

**REGIA NAȚIONALĂ A PĂDURILOR-ROMSILVA  
CONSILIUL DE ADMINISTRAȚIE**

**RAPORT  
PRIVIND EVOLUȚIA REGIEI ȘI ÎNDEPLINIREA INDICATORILOR DE PERFORMANȚĂ  
PREVĂZUȚI ÎN CONTRACTELE DE MANDAT LA FINELE ANULUI 2018 (cu rezultatele  
financiare definitive)**

**A. Indicatori de performanță economică (Anexa A)**

În conformitate cu prevederile anexei nr. 1 la contractele de mandat, în sarcina membrilor Consiliului de Administrație au fost stabiliți următorii indicatori de performanță economică:

- A.1.1 Rata lichidității curente - valoare țintă min. 1,8
- A.1.2 Durata de recuperare a creanțelor - valoare țintă max. 10 zile
- A.1.3 Durata de rambursare a datoriilor - valoare țintă max. 80 zile
- A.2 Marja de profit - valoare țintă 7,5% - 8,5% cu o creștere anuală de 0,5%
- A.3 Creșterea productivității muncii - valoare țintă - între 3% și 3,5%
- A.4 Creșterea cifrei de afaceri - valoare țintă creștere 2,5% anual
- A.5 Asigurarea fluxului de numerar, necesar funcționării neîntrerupte a Romsilva – valoare țintă 506.660 mii lei.

În baza situațiilor financiare întocmite la 31.12.2018 precum și a bilanței de verificare centralizate la 31.12.2018 întocmită prin consolidarea bilanțelor de verificare la 31.12.2018 comunicate de către direcțiile silvice, indicatorii economico-financiar ce stau la baza determinării indicatorilor de performanță economică la 31.12.2018 se prezintă după cum urmează:

Indicatori		UM	Situații financiare anuale (lei)		%
			2017	2018	
1	Stocuri	lei	156.640.399	219.867.752	140,4
2	Creanțe	lei	78.623.682	93.937.450	119,5
3	Investiții pe termen scurt	lei	1.511.697	3.306.047	218,7
4	Disponibilități bănești	lei	700.136.030	692.875.558	99,0
5	Datorii totale, din care:	lei	395.107.085	442.763.146	112,1
6	Datorii curente	lei	368.834.474	407.936.381	110,6
7	Clienți cerți	lei	26.640.550	32.447.666	121,9
8	Clienți incerti	lei	16.946.059	14.914.463	88,0
9	Clienți facturi de întocmit	lei	129.888	139.984	107,8
10	Venituri totale	lei	2.262.143.916	2.662.832.313	117,7
11	Venituri din exploatare	lei	2.260.507.565	2.661.261.640	117,7
12	Cifra de afaceri	lei	1.961.436.898	2.294.662.560	117,0
13	Cheltuieli totale	lei	1.959.619.043	2.446.777.664	124,9
14	Cheltuieli de exploatare	lei	1.957.609.157	2.445.327.674	124,9
15	Profit brut	lei	302.524.873	216.054.649	71,4
16	Profit net	lei	248.846.470	178.236.767	71,6
17	Număr mediu personal	*	16.246	16.486	101,5

Față de cele menționate prezentăm modul de realizare a indicatorilor de performanță economică prevăzuți în contractul de mandat aferent anului 2018, la datele de 31.12.2017 și 31.12.2018:

Indicatori	UM	Realizări 31.12.2017	Realizări 31.12.2018	%
A1.1 Rata lichidității curente (valoare țintă min. 1,8) (rd.1 + rd.2 + rd.3+rd.4)/rd.5	%	2,37	2,48	104,4
A1.2 Durata de recuperare a creanțelor (valoare țintă max. 10 zile) (rd.7+rd.8+rd.9) / rd.12 * 365	zile	8,14	7,56	92,9
A1.3 Durata de rambursare a datoriilor (valoare țintă max. 80 zile) rd.5 / rd.12 * 365	zile	73,52	70,43	95,8
A2 Marja de profit (valoare țintă 7,5% - 8,5% cu o creștere anuală de 0,5%) rd.16 / rd.12 * 100	%	12,69	7,77	61,2
A3 Creșterea productivității muncii (valoare țintă - creștere între 3% și 3,5%) rd. 10 / rd. 17	lei/ pers	139.243,13	161.530,62	116,0
A4 Creșterea cifrei de afaceri, rd. 12	lei	1.961.436.898	2.294.662.560	117,0
A4* Creșterea cifrei de afaceri ajustată cu inflația (valoare țintă 2,5% anual) (rd. 12 col. 4 * IPC an 2018 - 103,27%)	lei	2.025.575.885	2.294.662.560	113,3
A5 Asigurarea fluxului de numerar (valoare țintă 506.660 mii lei) rd. 4	lei	700.136.030	692.875.558	99,0

Raportat la valoarea țintă a indicatorilor de performanță economică prevăzuți în contractul de mandat pentru anul 2018, modul de realizare la data de 31.12.2018 se prezintă după cum urmează:

Nr. Crt.	Indicatori	UM	Valoare indicator contract mandat	Valoare realizată indicator 31.12.2018	% realizare
1	A1.1 Rata lichidității curente (valoare țintă min. 1,8)		1,80	2,48	137,5
2	A1.2 Durata de recuperare a creanțelor (valoare țintă max. 10 zile)	zile	10,00	7,56	132,3
3	A1.3 Durata de rambursare a datoriilor (valoare țintă max. 80 zile)	zile	80,00	70,43	113,6
4	A2 Marja de profit (valoare țintă 7,5% - 8,5% cu o creștere anuală de 0,5%)	%	7,50	7,77	103,6
5	A3 Creșterea productivității muncii (valoare țintă - creștere între 3% și 3,5%)	%	3,00	16,00	533,3
6	A4 Creșterea cifrei de afaceri (valoare țintă 2,5% anual)	%	2,50	13,30	532,0
7	A5 Asigurarea fluxului de numerar (valoare țintă 506.660 mii lei)	mii lei	506.660	692.876	136,8

Indicatorul A1.1 Rata lichidității curente a înregistrat o valoare de 2,48 comparativ cu valoarea țintă de 1,80, respectiv o realizare în procent de 137,5%.

Indicatorul A1.2 Durata de recuperare a creanțelor a înregistrat o valoare de 7,56 zile comparativ cu valoarea țintă de 10,00 zile, respectiv o realizare în procent de 132,3%.

Indicatorul A1.3 Durata de rambursare a datoriilor a înregistrat o valoare de 70,43 zile comparativ cu valoarea țintă de max. 80,00 zile, respectiv o realizare în procent de 113,6%.

Indicatorul A2 Marja de profit a înregistrat o valoare de 7,77% comparativ cu valoarea țintă de 7,5-8,5%, respectiv o realizare în procent de 103,6%.

Indicatorul A3 Creșterea productivității muncii a înregistrat o valoare de 16,00% comparativ cu valoarea țintă de 3% – 3,5%, respectiv o realizare în procent de 533,3%.

Indicatorul A4 Creșterea cifrei de afaceri a înregistrat o valoare de 13,30% comparativ cu valoarea țintă de 2,50%, respectiv o realizare în procent de 532,0%.

Indicatorul A5 Asigurarea fluxului de numerar, necesar funcționării neîntrerupte a Romsilva a înregistrat o valoare de 692.876 mii lei comparativ cu valoarea țintă de 506.660 mii lei, respectiv o realizare în procent de 136,8%.

#### **A.6 Realizarea planului anual de investiții fonduri proprii**

Realizarea investițiilor din fonduri proprii este esențială pentru dezvoltarea sustenabilă a ROMSILVA și demonstrează abilitatea managerială de a derula proiectele propuse.

Programul anual pentru anul 2018 s-a ridicat la valoarea de 65.000 mii lei, fără TVA și s-a realizat valoarea de 62.918 mii lei, fără TVA, reprezentând 97% din program – *Anexa nr. 1*.

### **B. Indicatori de performanță tehnică și de management (Anexa B)**

#### **B1. Managementul performanței personalului**

Ca și continuitate a preocupării pentru implementarea și realizarea obiectivelor de performanță aprobate de conducerea executivă în baza planului de administrare și management, corelat cu Bugetul de Venituri și Cheltuieli aprobat și cu Programul de activitate pentru principalii indicatori pentru anul 2018, a fost definit și s-a implementat standardul indicatorilor de performanță în toate unitățile și subunitățile și la toate nivelurile organizației.

Tinând cont de cele de mai sus, a fost identificat un număr total de posturi de 15.856 pentru care trebuiau definiți indicatori de performanță pentru anul 2018. Până la finalul anului 2018 au fost definiți și implementați indicatori de performanță pentru un total de 15.856 de posturi.

În acest sens, au fost determinați indicatori de performanță pentru conducere și execuție, pentru toate categoriile de personal, în strânsă corelație cu responsabilitățile descrise prin fișele de post, diferențiat, în funcție de calificare.

Aceste obiective au fost stabilite de comun acord cu șeful ierarhic în funcție de natura expertizei, nivelul de experiență și fișa postului și au fost însușite prin act adițional la contractul individual de muncă pentru fiecare salariat în parte.

De asemenea, definirea indicatorilor de performanță s-a realizat prin corelare cu indicatorii de performanță ai nivelului ierarhic superior și s-a finalizat prin cuantificarea valorilor țintă ale acestora, astfel încât, prin atingerea lor să se realizeze performanța la fiecare nivel ierarhic.

Trimestrial, în cadrul ședințelor de analiză organizate cu echipele manageriale ale unităților silvice, a fost analizat stadiul realizării criteriilor de performanță și a indicatorilor de program astfel încât, acolo unde se impune să se întreprindă în situațiile punctuale măsurile necesare în vederea realizării integrale a acestora la sfârșitul anului 2018.

### Calcul:

Număr de posturi cu indicatori de performanță complet definiți și asumați/număr de posturi pentru care trebuie definiți indicatori de performanță \*100

$$15856/15856*100=100\%$$

## B2. Creșterea calității profesionale a angajaților Romsilva

Din analiza rezultatelor generale obținute la evaluarea anuală a competențelor profesionale precum și a aptitudinilor personalului angajat realizată pentru anul 2017, care s-a desfășurat în conformitate cu prevederile “**Procedurii de management al performanței și competenței pentru personalul angajat în cadrul Regiei Naționale a Pădurilor-Romsilva**”, ca sistem de evaluare a competențelor profesionale și a aptitudinilor profesionale corelat cu sistemul de management al performanței individuale proiectate, reiese că dintr-un total de 312 posturi evaluate inițial, 82,70% din angajații încadrați pe funcții de conducere la unitățile silvice fără personalitate juridică au fost evaluați cu calificativul *Foarte bine*, un procent de 14,42% cu calificativul *Bine*, iar un procent de 2,88% au fost evaluați cu calificativul *Satisfăcător*.

În ceea ce privește analiza calificativelor pentru funcțiile de conducere pentru unitățile cu personalitate juridică din structura R.N.P-Romsilva situația se prezintă astfel: 8,70% dintre angajații încadrați pe funcții de conducere au obținut calificativul *Excelent*, 43,49% *Foarte bine*; 13,04% *Bine*; 30,43% *Satisfăcător*; 2,17% *Nesatisfăcător* și 2,17% *Prea devreme*.

Pentru personalul de execuție din cadrul unităților/subunităților regiei care nu a avut definite obiective de performanță pentru anul 2017, evaluarea profesională inițială s-a efectuat pe baza activităților descrise în fișa postului pentru fiecare poziție de execuție din structura organizatorică aprobată, în parte.

Studiul informațiilor privind aptitudinile, competențele și performanțele profesionale oferă posibilitatea identificării elementelor de progres sau regres profesional, al necesității organizării unor cursuri de actualizare sau perfecționare a cunoștințelor profesionale.

Descrierile din planul de dezvoltare al fiecărui angajat au constituit fundamentul măsurilor care au fost luate în calcul pentru proiectarea sistemului de pregătire profesională solid și continuu. Astfel, planul de formare profesională pentru anul 2018 a fost prezentat într-o altă abordare și structură Consiliului de Administrație și a fost aprobat prin Hotărârea nr. 4/28.02.2018 și transmis unităților silvice și devine anexă la contractul colectiv de muncă al unității.

În sensul celor de mai sus s-a asigurat participarea angajaților din cadrul unităților și subunităților la segmentul de curs care se adresează categoriei de personal din care face parte salariatul și pentru care a fost organizată sesiunea de curs , cu aprobarea conducerilor unităților silvice și cu încadarea în Bugetul de Venituri și Cheltuieli aprobat pentru fiecare unitate silvică în parte.

### Sistemul de pregătire profesională are stabilite ca priorități generale în formarea resurselor umane:

1. *Asigurarea cunoștințelor de bază pentru desfășurarea activității pe un anumit post*; Această prioritate are în vedere personalul nou angajat în unitate instituții sau personalul afectat de reorganizarea structurii în cadrul căruia își desfășoară activitatea, sau mutat în cadrul unei structuri cu activitate semnificativ diferită de cea a structurii în care și-a desfășurat activitatea până la un moment dat.

2. *Consolidarea cunoștințelor specifice postului ocupat*; Rolul acestei priorități în asigurarea formării personalului este acela de a asigura faptul că personalul angajat își poate îndeplini responsabilitățile prin utilizarea la cel mai înalt nivel a cunoștințelor pe care le posedă, într-o manieră care să permită atingerea obiectivelor strategice la un standard cât mai ridicat la nivel de departament/direcție.

Această prioritate se adresează în egală măsură personalului de conducere și de execuție care își desfășoară activitatea în cadrul respectivei structuri.

3. *Dezvoltarea abilităților și competențelor profesionale ale personalului din structura unităților silvice în conformitate cu Procedura privind managementul performanței și competenței pentru personalul angajat în cadrul RNP-Romsilva*. Această prioritate se adresează în egală măsură personalului de conducere și de execuție care își desfășoară activitatea în cadrul unui departament/direcție/

serviciu/birou/compartiment unitate/subunitate și care și-au definit target-uri prin Planul individual de dezvoltare, de comun acord cu angajatorul.

Sistemul de pregătire profesională, aprobat de Consiliul de administrație al regiei, cuprinde module de curs structurate pentru toate nivelurile ierarhice atât din aparatul regiei cât și din cadrul unităților cu și fără personalitate juridică, de la toate direcțiile și departamentele, precum și alte forme de instruire stabilite de către angajator și a fost implementat la nivel de unitate și subunitate, precum și la nivel de personal de conducere și de execuție.

### **B.3 Executarea lucrărilor silvice anuale**

#### **B.3.1. Îndeplinirea programului de regenerări naturale și artificiale cu promovarea speciilor forestiere caracteristice tipului natural fundamental de pădure**

B3.1. Îndeplinirea programului de regenerări naturale și artificiale cu promovarea speciilor forestiere caracteristice tipului natural fundamental de pădure

Descriere: realizarea lucrărilor de regenerări naturale și artificiale cu specii caracteristice tipului natural fundamental de pădure, cu excepția speciilor utilizate la împădurirea terenurilor degradate.

Mod de evaluare:

B3.1 = (Total suprafața regenerată – Total suprafața plantată care nu respectă compozițiile de împădurire prevăzute de amenajamentele silvice sau studiile de specialitate aprobate)/Suprafața din program x 100

**Programul de regenerare a pădurilor în anul 2018**, aprobat prin Hotărârea Consiliului de Administrație nr. 2/2018, a prevăzut realizarea de **lucrări de regenerare a pădurilor pe suprafața de 12.881 ha**: 8.433 ha (65,5%) prin regenerări naturale și 4.448 ha (34,5%) prin regenerări artificiale.

**Programul de regenerare a pădurilor** propus a fi reșezat în structură a rămas la nivelul de **12.881 ha regenerări total, din care: 8.613 ha (66,8%) regenerări naturale și 4.268 ha (33,1%) regenerări artificiale.**

La finalul anului 2018, s-au realizat lucrări de regenerare a pădurilor pe suprafața de: **14.582 ha: 9.850 ha regenerări naturale și 4.732 ha regenerări artificiale – *Anexele nr. 2 și nr. 3.***

Față de **programul anual de regenerare a pădurilor din 2018, suprafața totală regenerată reprezintă 113,2 %.**

Comparativ cu valorile înregistrate la trimestrul I, respectiv semestrul I 2018 se constată o creștere a indicatorului de performanță B3.1 după cum urmează: **de la 8%** (trim I 2018), **la 83,7%** (sem I 2018), respectiv **113,2 %** (an 2018), raportat la suprafața cu lucrări de regenerare prevăzută în programul anual.

$$B3.1 = (14.582 \text{ ha} - 0) / 12.881 \times 100 = 113,2 \%$$

În realizarea programului de regenerare a pădurilor pe anul 2018 s-a urmărit respectarea compozițiilor de regenerare, respectiv de împădurire, prevăzute de amenajamentele silvice și dacă acestea corespund condițiilor staționale în care urmează să se instaleze o nouă generație de pădure, care să fie în concordanță cu tipul natural de pădure. Prin urmare suprafețele parcurse cu lucrări de regenerări artificiale sunt realizate în concordanță cu prevederile amenajamentelor silvice.

#### **B.3.2. Îndeplinirea programului lucrărilor anuale de degajări, curățiri și rărituri conform normelor tehnice**

Regia Națională a Pădurilor – Romsilva urmărește realizarea lucrărilor de îngrijire a arboretelor tinere în fondul forestier proprietate publică a statului, la nivelul prevederilor amenajamentelor silvice aflate în vigoare.

Programul pe anul 2018 la lucrările de îngrijire a arboretelor tinere din fondul forestier proprietate publică a statului (degajări, curățiri, rărituri) a fost de **101.807 ha**, fundamentat în baza prevederilor amenajamentelor silvice și a oportunității executării acestor lucrări, stabilită în funcție de starea de vegetație a arboretelor.

Până la finele anului 2018, s-a parcurs, cu astfel de lucrări, suprafața de **101.498 ha**, ceea ce reprezintă **99,7 %** - *Anexele nr. 4, nr. 5, nr.6 și nr. 7.*

Situația pe natură de lucrări este prezentată în tabelul de mai jos.

(în ha)

Nr. crt.	Natura lucrării	Program 2018	Realizări 2018	Procent de realizare
1	Degajări	9.501	12.797	134,7
2	Curățiri	15.924	18.723	117,6
3	Rărituri	76.382	69.978	91,6
<b>TOTAL</b>		<b>101.807</b>	<b>101.498</b>	<b>99,7</b>

#### **B.4. Menținerea ponderii pădurilor certificate ca management forestier**

##### **B.4.1 Menținerea certificatelor pentru management forestier**

După finalizarea procedurilor de achiziție publică pentru contractarea organismului de certificare, pentru perioada următoare (2018-2023), au fost desfășurate cu succes vizitele de recertificare (grupurile 1-5) și de certificare inițială (grupul 6).

După expirarea vechiului certificat FSC (30.04.2018), continuarea procesului de certificare se face prin intermediul a 6 certificate distincte, la care se adaugă cel de-al șaptelea certificat deja existent - cel aferent DS Maramureș (cca 68 mii ha).

La data de 31.12.2018 au fost obținute certificatele pentru cele 5 grupuri de direcții silvice cu management certificat și anterior, în perioada 2013-2018 (recertificare), precum și certificatul pentru cel de-al 6-lea grup direcții și ocoale silvice nou introduse în procesul de certificare în anul 2018. Prin acest nou certificat, suprafața cu management certificat a crescut cu circa 127 mii ha față de finalul anului 2017, ajungând la 2,47 milioane ha (cca 79% din ceea ce înseamnă fond forestier proprietatea publică a statului).

##### **B.4.2 Soluționarea neconformităților constatate la audit**

Neconformitatea minoră identificată anterior pe vechiul grup de 27 de direcții silvice a fost remediată până la vizitele de recertificare (re-evaluare), aceasta fiind o condiție obligatorie pentru obținerea noilor certificate.

De asemenea, pentru vizita de monitorizare pe certificatul emis pentru DS Maramureș, desfășurată în luna ianuarie 2018, a fost redactat raportul aferent, fiind remediate toate neconformitățile identificate anterior (3 neconformități minore închise în 2018).

Rapoartele aferente celor 6 vizite de recertificare/certificare desfășurate în luna martie 2018, nu au fost înaintate la sfârșitul lunii aprilie 2018, remediarea neconformităților identificate cu această ocazie urmând a se realiza până la următoarea vizită de audit.

Procedura de certificare a managementului forestier prevede un termen de maxim 3 luni de la primirea raportului de audit pentru închiderea unei neconformități majore, iar în cazul celorlalte neconformități termenul prevăzut este de maxim 12 luni de la primirea raportului, fără a fi făcută o corelație cu anul calendaristic. Numărul de neconformități care trebuie închise nu poate fi defalcat pe ani calendaristici, remediarea acestor neconformități fiind constatată de organismul de certificare la vizitele de audit ulterioare momentului constatării. Neremedierea neconformităților în termenele menționate anterior poate conduce la retragerea sau suspendarea certificatului (*afectând astfel și indicatorul B.4.1*), ceea ce nu s-a întâmplat în cursul anului 2018.

##### **B.4.3. Încurajarea atragerii în acțiunile de monitorizare a managementului forestier responsabil, de specialiști din afara RNP, cum ar fi de exemplu silvicultori/biologi/ecologi în monitorizarea modului de gospodărire a PVRC**

Au fost stabilite detaliile înțelegerii, cu reprezentanții unui ONG din domeniul protecției mediului (WWF România) pentru încheierea unui protocol de colaborare pe anul 2018, ajungându-se la forma finală a acestuia. Protocolul a fost semnat la data de 15.03.2018, fiind prevăzute printre altele, identificarea și

monitorizarea pădurilor virgine și cvasivirgine, organizarea unor seminarii de instruire și audituri interne cu rol de monitorizare.

În baza acestui protocol a fost organizată, în luna martie, instruirea responsabililor cu certificarea managementului forestier de la direcțiile și ocoalele silvice nou introduse în procesul de certificare în anul 2018 (certificatul 6), iar în luna septembrie, s-a desfășurat întâlnirea grupului de lucru pentru actualizarea manualelor de proceduri specifice activității de certificare a managementului forestier. Tot în baza acestui protocol au fost organizate două sesiuni de instruire, în parteneriat cu WWF – România, la care au participat responsabilii cu certificarea managementului forestier de la nivelul direcțiilor silvice incluse în procesul de certificare forestieră.

Numărul de experți angrenați de către WWF în vederea implementării activităților prevazute în protocol este de 28 după cum urmează : 7 experți din cadrul WWF, 9 experți independenți și 12 din mediul universitar.

Punctajul acestui indicator pentru anul 2018 este 9,7 % (28 specialiști externi / 28 specialiști externi + 260 specialiști Romsilva x 100). Cei 260 specialiști Romsilva sunt responsabilii cu activitatea de certificare forestieră de la nivelul regiei, direcțiilor silvice și ocoalelor silvice incluse în procesul de certificare forestieră (2 specialiști RNP, 32 specialiști la direcțiile silvice certificate și 226 specialiști la ocoalele silvice certificate).

Modul de acordare a punctajului pentru acest indicator presupune o tendință crescătoare. Având în vedere că în anul 2016, partenerul nostru WWF DCP a alocat un număr de 7 specialiști, iar în anul 2017 au fost atrași 25 de specialiști, valoarea indicatorului calculat conform ”Planului de administrare și management este de :

- 2,8 % pentru 2016 (7 specialiști externi / 7 specialiști externi + 245 specialiști Romsilva x 100) ;
- 9,3 % pentru 2017 (25 specialiști externi / 25 specialiști externi + 245 specialiști Romsilva x 100).

Pentru anii 2016 și 2017, cei 245 specialiști ai Romsilva sunt responsabili cu activitatea de certificare forestieră de la nivelul regiei, direcțiilor și ocoalelor silvice incluse în procesul de certificare (1 specialist RNP, 28 specialiști la direcțiile silvice certificate și 216 specialiști la ocoalele silvice certificate).

## **B.5. Asigurarea unei dezvoltări anuale susținute și sprijinirea continuă a inovației**

### **B.5.1: Creșterea veniturilor din produse și servicii altele decât cele legate de masa lemnoasă**

Pentru realizarea acestui indicator a fost stabilit un program valoric de 227.200 mii lei din care:

- 39.069 mii lei din produse (puieți forestieri și ornamentali, semințe forestiere, fructe de pădure, plante medicinale, ciuperci, produse vânătoarești, produse piscicole, alte produse);
- 114.744 mii lei din servicii (administrare/pază păduri private, punere în valoare masă lemnoasă, alte servicii – împăduriri, exploatare forestiere, protecția pădurilor);
- 73.387 mii lei din autorizări, avizări, închirieri (acțiuni de vânătoare și pescuit, închirieri imobile și vânzări active, obligații bănești aferente ocupărilor temporare și scoaterilor definitive din fondul forestier, silvoturism, despăgubiri pentru nerespectarea regimului silvic, taxă peiaj, alte venituri din autorizații și avize etc).

Până la 31.12.2018, realizările la acest indicator însumează 277.163 mii lei ceea ce reprezintă 121% față de programul anual. Situația pe direcții silvice se prezintă în Anexa nr. 8.

(în mii lei, %)

Indicator	Program anual	Realizări	Procent de realizare
Venituri din produse și servicii altele decât cele legate de masă lemnoasă	227.200	277.163	121

Toate unitățile regiei și-au realizat programul anual. Așa cum se poate observa în *Anexa nr. 9* tendința față de anul precedent este crescătoare la aproape toate direcțiile silvice (excepție 5 direcții silvice) astfel încât punctajul acordat este de 0,5 puncte.

#### **B.5.2 Ponderea veniturilor anuale din valorificarea superioară a masei lemnoase**

Până la 31.12.2018, s-au realizat 732.301 mii lei din valorificarea superioară a masei lemnoase, ceea ce reprezintă 124% față de programul anual, stabilit la 591.331 mii lei. Situația pe direcții silvice se prezintă în *Anexa nr. 10*.

Indicator	Program anual	Realizări	(în mii lei, %)
			Procent de realizare
Venituri din valorificarea superioară a masei lemnoase	591.331	732.301	124

Toate unitățile regiei și-au realizat programul pentru anul 2018. La un număr de 35 de direcții silvice s-a înregistrat o tendință crescătoare la realizarea veniturilor din valorificarea superioară a masei lemnoase în anul 2018 față de anul 2017, ceea ce reprezintă un procent de 85% astfel încât punctajul acordat este de 1,5 puncte – *Anexa nr. 11*.

#### **B.5.3 Management informatic**

**Valoare țintă: Completarea sistemului informatic cu module care acoperă complet și corect procesele de producție ale ROMSILVA (Termen: Anul II)**

În portalul INTRANET – RNP a fost dezvoltat un modul nou care permite gestionarea avizelor de însoțire emise de către angajații RNP – Romsilva. Acest modul este integrat cu modulul Catalog masă lemnoasă (lista actelor de punere în valoare) astfel că face posibilă urmărirea în timp real a rezultatelor exploatații partizilor în regie proprie sau prin prestații.

**Valoare țintă: Completarea sistemului informatic cu module care acoperă complet și corect procesele de achiziție (procure-to-pay) și vânzare (order-to-cash), inclusiv gestiunea contractelor de achiziție și vânzare pentru toate activitățile ROMSILVA, toate integrate cu modulele financiare (Termen: Anul II)**

În portalul INTRANET – RNP a fost dezvoltat un modul nou care permite generarea și tipărirea contractelor de vânzare masă lemnoasă pentru partizile adjuocate la licitații.

În aplicația ERP – Arhimedes care se utilizează în toate subunitățile RNP există module de urmărire a derulării contractelor de achiziții publice și de vânzare. Aceste module sunt integrate cu modulul de contabilitate. De asemenea, în cadrul Serviciului Achiziții din centrala regiei se utilizează o soluție informatică centralizată ce permite realizarea planului anual de achiziții publice a RNP – Romsilva.

#### **B.5.4. Accesibilizarea fondului forestier proprietate publică a statului**

**B.5.4.a Suma utilizată anual din fondul de accesibilizare pentru refacerea și construcția de drumuri forestiere**

Din fondul de accesibilizare, constituit conform Legii nr 56/2010, lucrările de construcție și refacere drumuri forestiere au fost realizate în baza unor fonduri estimate (în funcție de masa lemnoasă exploatabilă), la 100.000 mii lei cu TVA.

La 31.12.2018, realizările investițiilor cu finanțare din fondul de accesibilizare au fost în valoare de 92.366 mii lei cu TVA, respectiv 92 % din programul anual (100.000 mii lei cu TVA) – *Anexa nr. 12*.



Precizăm că, soldul fondului de accesibilizare la data de 01.01.2018 plus rulajul anului 2018 a fost în sumă de 249.747 mii lei.

#### **B.5.4.b Realizarea unui sistem de evaluare și monitorizare a stării drumurilor forestiere pentru prioritizarea lucrărilor de reabilitare și întreținere**

Sistem funcțional. Evaluarea și planificarea proiectelor se face pe baza datelor din program. Împreună cu Facultatea de Silvicultură și Exploatare Forestiere din Brașov se actualizează baza de date pe care o deținem.

#### **B.5.5. Promovarea progresului tehnologic și a tehnicilor inovative**

În cursul anului 2018, în cadrul R.N.P. – Romsilva a fost constituită o nouă suprafață experimentală:

- Direcția Silvică Covasna, O.S. Comandău – *Înființarea unei plantații cu puiți de molid produși în containere* – 5,76 ha (UP IV, ua 33 C – 1,78 ha, UP VIII, ua 45 F – 1,00 ha și ua 47 C – 2,98 ha),

astfel că la sfârșitul anului 2018, în cadrul regiei există 3 suprafețe experimentale funcționale (*Anexele nr. 13 și nr. 14*).

*La începutul anului 2016, în cadrul R.N.P. – Romsilva nu existau suprafețe experimentale funcționale. În cursul anului 2016 nu au fost instalate suprafețe experimentale, iar în anul 2017 au fost constituite două suprafețe experimentale.*

Modul de acordare a punctajului pentru acest indicator presupune o tendință crescătoare. Valoarea indicatorului calculat conform "Planului de administrare și management" este de :

- 0 suprafețe experimentale funcționale pentru 2016 ;
- 2 suprafețe experimentale funcționale pentru 2017;
- 3 suprafețe experimentale funcționale pentru 2018.

### **C. Indicatori de performanță pentru promovarea importanței sociale a pădurilor (Anexa C)**

#### **C.1. Program educațional pe teme forestiere**

##### **Valori țintă:**

Anul 2: Elaborarea, în colaborare cu partenerii, de programe educaționale pe termen lung, asigurarea finanțării acestor programe.

**Mod de acordare:** Anul 2: Minim 5 programe elaborate și finanțate – 5p

##### **REALIZAT:**

În anul 2018, au avut loc 4 întâlniri pe linie de educație forestieră cu partenerii cu care RNP-Romsilva a încheiat acorduri preliminare de colaborare în vederea elaborării Programului Național de Educație Civică Forestieră.

În cadrul grupului de lucru constituit s-au definitivat 8 programe naționale de educație forestieră, dintre care 5 programe adresate copiilor și adolescenților și 3 programe adresate comunităților locale, factorilor interesați de administrarea pădurii, respectiv responsabililor cu educația forestieră de la cele 41 de direcții silvice din țară. Acestea sunt:

- Programul 1 – *Micii prieteni ai pădurii (adresat grupului țintă - copii de grădiniță),*
- Programul 2 – *Să cunoaștem pădurea! (grup țintă - elevi clasele 0-IV),*
- Programul 3 – *Descoperă universul pădurii! (grup țintă – elevi clasele V-VIII),*
- Programul 4 – *Fii activ în pădure! (grup țintă – elevi clasele IX-XII),*
- Programul 5 - *Fii (in)format și în domeniul silvic! (grup țintă – studenți non-silvici),*
- Programul 6 – *Responsabilizarea comunităților locale ce dețin pădure (grup țintă – comunități locale/proprietari ce dețin pădure),*
- Programul 7 – *Conștientizarea factorilor interesați asupra rolului și importanței pădurilor (grup țintă – comunități locale ce nu dețin pădure și alți factori interesați),*

- *Programul 8 – Instruirea personalului cu atribuții pe linie de educație forestieră de la direcțiile silvice.*

În anul 2018, la nivelul centralei RNP-Romsilva și al unităților din subordine, în baza programelor elaborate, au fost organizate și finanțate 109 acțiuni, majoritatea fiind adresate copiilor.

#### **Punctaj realizat: 5p**

### **C.2. Alocarea cu prioritate a lemnului de foc pentru comunitățile locale**

Pentru realizarea acestui indicator s-a stabilit încheierea de către unitățile RNP – Romsilva a unui număr de 1487 de parteneriate pentru asigurarea lemnului de foc ceea ce reprezintă un procent de 40% din numărul total al comunităților care depind de lemnul de foc provenit din fondul forestier proprietate publică a statului administrat de regie.

Față de acest program, direcțiile silvice au încheiat, în anul 2018, un număr de 2353 acorduri de parteneriat cu comunități locale (158% față de program). Volumul care a făcut obiectul parteneriatelor încheiate a fost de 1.200.015 mc, iar volumul care a fost pus la dispoziție, cu respectarea prevederilor legale, a fost de 1.316.866 mc lemn pentru foc (cu 9,7 % mai mult). În cadrul parteneriatelor a fost livrat volumul de 963.286 mc, situația pe direcții silvice fiind redată în Anexa nr. 15.

### **C.3. Asigurarea accesului la resurse pentru dezvoltarea rurală**

Acest indicator urmărește asigurarea utilizării resurselor și serviciilor oferite de pădure din raza UAT în scopul stimulării dezvoltării locale durabile.

În anul 2018 au fost încheiate 18 parteneriate, față de 5 parteneriate cât erau programate, după cum urmează:

- *Acordurile de Parteneriate între Direcția Silvică Ilfov cu Clubul Sportiv Nomad Multisport, și cu Școala Gimnazială Avenor. Obiectele acestor două parteneriate sunt dezvoltarea și promovarea practicării ciclismului ca sport de masă în rândul amatorilor pe teritoriul României sub forma organizării de concursuri și competiții ciclistice.*
- *Acord de Parteneriat între Direcția Silvică Dolj și Asociația Sportivă Ride Racing Team Craiova pentru organizarea concursului de ciclism numit „Pedala în Banie” din data de 02.06.2018.*
- *Acord de Parteneriat între Direcția Silvică Dolj și Clubul Sportiv Free Bike Team Râmnicu Vâlcea pentru organizarea concursului de motociclism „Cupa Olteniei Hard Enduro Craiova” din data de 03.06.2018.*
- *Acord de Parteneriat între Direcția Silvică Arad și Fauna & Flora Internațional S.R.L care are ca obiectiv sprijinirea protecției mediului și a obiectivelor proiectului LIFE Connect Carpathians LIFE 12 NAT/UK/001068 (LCC); respectarea Regulamentului și Setului minim de măsuri de conservare pentru ariile naturale protejate, dezvoltarea bazei de cunoaștere referitoare la fondurile cinegetice incluse în aria proiectului.*
- *Acordurile de Parteneriat între Direcția Silvică Arad și Asociația Around Life și cu Primăria Hășmaș. Cele două acorduri de parteneriat au ca obiect realizarea în condiții optime a activităților comune și dezvoltarea bazei de cunoaștere referitoare la traseele turistice, de biciclete, pentru acces hipo sau motorizat cu scop de recreere.*
- *Acord de Parteneriat între Direcția Silvică Arad și Asociația Pheonix Archery Sport Club care are ca obiect realizarea în condiții optime a activităților comune și/sau complementare, implementate în cadrul creat de acord, care să contribuie la dezvoltarea bazei de cunoaștere referitoare la traseele turistice, de biciclete, pentru acces hipo sau motorizat cu scop de recreere, realizarea de team buildinguri cu tirul cu arc și a unor competiții naționale și internaționale de tir cu arc sportiv, stabilirea gradului de amenajare pentru siguranța vizitatorilor și satisfacerea nevoilor de recreere.*
- *Acord de Parteneriat între Direcția Silvică Maramureș și Asociația Cercetașii Munților care are ca obiect organizarea activităților și a taberelor de tineret cu caracter cercetășesc.*
- *Acord de Parteneriat între Direcția Silvică Vaslui și Primăria Comunei Lipovăț care are ca obiect accesarea resurselor nelemnoase ale pădurii de către comunitate prin recoltarea a 25 tone de fructe de pădure și plante medicinale din trupurile de pădure de pe raza Direcției Silvice Vaslui.*

- *Acord de Parteneriat între Direcția Silvică Vaslui și Primăria Comunei Muntenii de Jos care are ca obiect accesarea resurselor nelemnoase ale pădurii de către comunitate prin recoltarea a 50 tone de fructe de pădure și 50 tone de plante medicinale din trupurile de pădure de pe raza Direcției Silvice Vaslui.*
- *Acord de Parteneriat între Direcția Silvică Argeș și Asociația Clubul Sportiv MPG care are ca obiect acordarea accesului pe drumuri din fondul forestier proprietate publică a statului pentru desfășurarea competiției de alergare montană cu caracter caritabil „DHL Carpathian Marathon”.*
- *Acord de Parteneriat între Direcția Silvică Argeș și Asociația Sportivă Adventuremania care are ca obiect acordarea accesului pe drumurile din fondul forestier proprietate publică a statului pentru desfășurarea concursului de ciclism „Vidraru Bike Challenge”.*
- *Acord de Parteneriat între Direcția Silvică Argeș și Asociația Club Sportiv Dementor Racing care are ca obiect acordarea accesului pe drumurile din fondul forestier proprietate publică a statului pentru desfășurarea competiției de motociclism „Iezer Adventure”.*
- *Acord de Parteneriat între Direcția Silvică Argeș și Asociația Clubul Sportiv MPG care are ca obiect acordarea accesului pe drumurile din fondul forestier proprietate publică a statului pentru desfășurarea competiției internaționale de ciclism „Carpathian MTB Epic”.*
- *Acord de Parteneriat între Direcția Silvică Argeș și Școala Gimnazială Lăpuș care are ca obiect realizarea unei excursii tematice pentru 100 de elevi din clasele V-VIII ai Școlii Gimnaziale Lăpuș în „Codrii Seculari” în cadrul proiectului ecologic „100 pentru natură”.*
- *Acord de Parteneriat între Direcția Silvică Ilfov și Societatea Română de Televiziune care are ca obiect dezvoltarea unui filmului istoric prin permiterea accesului în fondul forestier proprietate publică a statului pentru realizarea filmărilor.*
- *Acord de Parteneriat între Direcția Silvică Ilfov și A.C.S. MTB Academy care are ca obiect dezvoltarea și promovarea practicării ciclismului ca sport de masă în rândul amatorilor pe teritoriul României sub forma susținerii organizării de concursuri și competiții ciclistice prin permiterea accesului în fondul forestier proprietate publică a statului.*

#### **C.4. Creșterea importanței pădurilor cu rol de recreere/educație**

##### **C.4.1. Creșterea suprafeței pădurilor cu rol de recreere**

Realizarea cadrului necesar gestionării durabile a fondului forestier proprietate publică a statului administrat de Regia Națională a Pădurilor Romsilva se asigură, în concordanță cu prevederile legale, prin amenajamente silvice.

Cu ocazia întocmirii de noi amenajamente cu aplicabilitate de la 01.01.2018, având în vedere principiul eficacității funcționale, au fost încadrate în grupa I funcțională, subgrupa 1.4 „Păduri cu funcții de recreere” arborete cu o suprafață totală de 20722,99 ha, față de 19487,11 ha (creștere cu 1235,88ha).

##### **C.4.2. Creșterea numărului de trupuri de pădure cu rol educativ, în afara celor din arii naturale protejate (parcuri naționale și naturale)**

**Valori țintă:** tendință crescătoare la nivelul regiei

**Mod de acordare:**

creștere anuală pozitivă – **1p**

creștere anuală peste 5% **+1p**

##### **REALIZAT:**

La nivelul anului 2018, **la nivelul direcțiilor silvice**, există un număr de **143 trasee educative**, care însumează 563,2 km. Numărul de panouri de informare existente pe aceste trasee educative este de 372.

Față de raportarea la finalul anului 2017, se înregistrează o creștere de 9 trasee educative noi (DS Bistrița Năsăud - 2, DS Mureș - 2, DS Bihor - 1 și DS Timiș - 4) și 1 traseu mărit cu 3 km lungime la DS Vrancea (*Lumea secretă din Pădurea Merișor și Pădurea Neagră*).

La nivelul administrațiilor de parcuri naționale și naturale, există un număr de 8 trasee educative situate în afara parcurilor, care însumează 70,0 km. Numărul panourilor de informare existente pe aceste trasee tematice educative este de 26. Față de raportarea de la finalul anului 2017, se înregistrează o creștere cu 1 traseu educativ nou la PN Buila-Vânturarița.

Per total, la finele anului 2018, la nivelul unităților regiei, există: 151 trasee educative, care însumează 633,2 km lungime, cu un număr de 398 panouri de informare.

**Mod de calcul:** 151 (nr. de trupuri de pădure amenajate la finele perioadei curente) / 141 (nr. de trupuri de pădure amenajate la finele perioadei anterioare) x 100 = 107,1%

**Punctaj realizat:** 1p +1p (bonus - 7,1%)=2p

#### **D. Indicatori de performanță pentru promovarea importanței de mediu a pădurilor (Anexa D)**

##### **D.1. Managementul ariilor protejate administrate de RNP-ROMSILVA**

###### **D.1.1. Bugetul alocat ariilor protejate**

**Valori țintă: 100%** (din sumele prevăzute în contractul de administrare încheiat cu autoritatea publică centrală care răspunde de arii protejate)

**Mod de calcul:** sumele din bugetele de venituri și cheltuieli al fiecărei AP/sumele prevăzute în contractul de administrare x 100

**Mod de acordare:**

100% - 3p

80% - 90% - 1,5p

Sub 80% - 0p

120% se acordă **bonus de +1p**

Peste 121% se acordă **bonus de +2p**

#### **REALIZAT:**

Sumele din bugetele de venituri și cheltuieli al fiecărei AP / Sumele prevăzute în contractele de administrare încheiate cu autoritatea centrală care răspunde de arii protejate:

Nr. crt.	Denumire parc	Nr. Contract de administrare		Buget anual conf. contractelor de administrare (mii lei)	BVC 2018 (cf. OM nr. 187/2018) (mii lei)	Indicatorul D.1.1 (col.5/col.4 x 100)
		Minister	RNP-Romsilva			
<b>PARCURI NATIONALE</b>				<b>7,269</b>	<b>15,416</b>	<b>212%</b>
1	Buila - Vânturarița	1878/11.03.2016	30/09.03.2016	550	905	165%
2	Călimani	5215/08.10.2014	116/08.10.2014	640	1,473	230%
3	Cheile Bicazului - Hășmaș	5209/08.10.2014	110/08.10.2014	470	951	202%
4	Cheile Nerei-Beușnița	5210/08.10.2014	111/08.10.2014	599	1,427	238%
5	Cozia	5216/08.10.2014	117/08.10.2014	570	1,220	214%
6	Defileul Jiului	8321/14.12.2016	121/14.12.2016	600	986	167%
7	Domogled - Valea Cernei	5207/08.10.2014	108/08.10.2014	630	1,651	262%
8	Munții Măcinului	5208/08.10.2014	109/08.10.2014	700	1,444	206%
9	Munții Rodnei	5211/08.10.2014	112/08.10.2014	700	1,350	193%
10	Piatra Craiului	5202/08.10.2014	103/08.10.2014	570	1,375	241%
11	Retezat	5203/08.10.2014	104/08.10.2014	700	1,536	219%
12	Semenic - Cheile Carașului	5212/08.10.2014	113/08.10.2014	550	1,098	200%

PARCURI NATURALE				6,410	14,725	230%
13	Apuseni	5205/08.10.2014	106/08.10.2014	720	1,832	254%
14	Balta Mică a Brăilei	5213/08.10.2014	114/08.10.2014	570	1,662	292%
15	Bucegi	5206/08.10.2014	107/08.10.2014	650	1,389	214%
16	Comana	1880/11.03.2016	28/09.03.2016	550	1,081	197%
17	Grădiștea Muncelului - Cioclovina	5201/08.10.2014	102/08.10.2014	550	1,244	226%
18	Lunca Mureșului	1879/11.03.2016	29/09.03.2016	600	1,139	190%
19	Munții Maramureșului	1877/11.03.2016	27/09.03.2016	740	1,415	191%
20	Porțile de Fier	5214/08.10.2014	115/08.10.2014	739.8	2,219	300%
21	Putna Vrancea	1876/11.03.2016	26/09.03.2016	550	1,048	191%
22	Vânători Neamț	5204/08.10.2014	105/08.10.2014	740	1,696	229%
<b>TOTAL</b>				<b>13,679</b>	<b>30,141</b>	<b>220%</b>

În conformitate cu Ordinului nr. 187/2018 privind aprobarea bugetelor de venituri și cheltuieli pe anul 2018 ale unităților cu personalitate juridică ale Regiei Naționale a Pădurilor – Romsilva prevăzute în anexa nr. 3 la Hotărârea Guvernului nr. 229/2009 privind reorganizarea Regiei Naționale a Pădurilor – Romsilva și aprobarea regulamentului de organizare și funcționare, bugetul alocat celor 22 administrații de parc este de **30.141 mii lei**, ceea ce reprezintă **220%** din valoarea prevăzută în contractele de administrare (13.689 mii lei).

**Punctaj realizat: 3p + 2p (bonus) = 5p**

#### D.1.2 Buget suplimentar din alte surse

Valori țintă: **15%** suplimentar față de suma din contractul de administrare

**Mod de calcul:** sumele obținute din proiecte finanțate de terți/sumele din bugetele de venituri și cheltuieli ale fiecărei AP x 100

**Observație:** Conform **valorii țintă**, bugetul suplimentar din alte surse se raportează la suma din contractul de administrare, iar conform **modului de calcul** se raportează la sumele din bugetele de venituri și cheltuieli ale fiecărei AP.

**Mod de acordare:**

15% - **1 p**

5% - 15% - **0,5 p**

0,1 – 5 % - **0,2 p**

Peste 21% se acordă **bonus de + 1 p**

**REALIZAT:**

Suma cheltuită la nivelul anului 2018 de către administrațiile de parc, din proiecte finanțate de terți, a fost de **2.427 mii lei**.

**Mod de calcul:**

1) **2.427 mii lei** suma cheltuită din proiecte finanțate de terți/**13.689 mii lei** suma prevăzută în contractele de administrare ale celor 22 de administrații de parc x 100 = **17.7%**;

**Punctaj realizat: 1p**

2) **2.427 mii lei** suma cheltuită din proiecte finanțate de terți/**30.141 mii lei** suma prevăzută în bugetele de venituri și cheltuieli ale celor 22 administrații de parc x 100 = **8.05%**;

**Punctaj realizat: 0.5p**

Considerăm că punctajul ce trebuie acordat este 1p.

#### **D.1.3 Armonizarea amenajamentelor cu planurile de management al ariilor protejate.**

În conformitate cu prevederile Art. 24. Alin.(1) din O.U.G.nr.57/2007 privind regimul ariilor naturale protejate, conservarea habitatelor naturale, a florei și faunei sălbatice: „Amenajamentele silvice ale unităților de producție/proprietăților ce intră în componența ariilor naturale protejate vor fi revizuite în mod obligatoriu în termen de 12 luni de la aprobarea planurilor de management...” Ca urmare, necesitatea revizuirii amenajamentelor silvice apare doar în măsura în care autoritatea de mediu competentă aprobă un plan de management pentru o arie naturală protejată ce include fond forestier proprietate publică a statului. De asemenea, revizuirea este necesară numai în măsura în care prevederile amenajamentului silvic contravin prevederilor planului de management aprobat.

În anul 2018 nu a fost necesară revizuirea, în vederea armonizării amenajamentelor silvice cu planurile de management ale ariilor protejate.

Astfel, numărul de adendumuri necesare = 0, numărul de adendumuri realizate = 0, procent de realizare -100%.

#### **D.1.4 Nivelul de implicare a personalului silvic în realizarea obiectivelor ariilor protejate - 60%**

**Valori țintă: 60%** (pentru anul 2018 valoare țintă este de 40%)

**Mod de calcul:** Număr de ocoale cu planuri de acțiune comune cu AP/nr. de ocoale cu suprafețe de peste 20% în AP x 100

**Mod de acordare:**

2016 - 10% - 2p

2017 - 25% - 2p

2018 - 40% - 2p

2019 - 60% - 2p

**REALIZAT:**

Conform analizei efectuate a rezultat că un număr de 47 de ocoale silvice din structura RNP-Romsilva au suprafețe mai mari de 20% incluse în ariile naturale protejate administrate de RNP-Romsilva. Dintre acestea, un număr de 47 de ocoale silvice au încheiat în anul 2018 planuri de acțiune comune cu administratorii ariilor naturale protejate, cu responsabilități definite pentru fiecare categorie de personal. Prin urmare, indicatorul a fost realizat în procent de **100%**, respectiv: 47 de ocoale silvice cu planuri de acțiuni comune cu echipele AP/47 de ocoale silvice cu suprafețe de peste 20% în AP x 100 = **100%**.

**Punctaj realizat: 2p**

#### **D.1.5 Creșterea suprafețelor incluse în zone de protecție strictă și integrală în parcuri naționale (indicator bonus)**

**Valori țintă:** planuri elaborate pentru atingerea procentului de 75% pentru 12 parcuri naționale, măsuri implementate pentru cel puțin 3 parcuri naționale

**Mod de calcul:**

**D.1.5a.** Număr studii realizate/număr parcuri naționale cu ZPS și/sau ZPI sub 75% din suprafața totală x 100

**D.1.5b.** Număr parcuri naționale în care a crescut suprafața ZPS și/sau ZPI

**Mod de acordare:**

Bonus:

+0,5p pentru fiecare studiu întocmit și depus spre aprobare

+1p pentru fiecare parc național în plus în care se implementează măsuri de extindere a ZPS/ZPI

**REALIZAT:**

În cursul anului 2018, Regia Națională a Pădurilor - Romsilva a încheiat cu Universitatea Transilvania din Brașov contractul nr. 23/23.02.2018 pentru analizarea zonării interne a 3 parcuri naționale în vederea identificării unor posibile suprafețe care să fie incluse în zone de protecție strictă sau integrală. Universitatea a solicitat regiei acordul pentru încetarea amiabilă a contractului, prin acordul părților.

**Punctaj realizat: -0 p**

## **D.2. Managementul pădurilor aflate în arii protejate administrate de terți**

### **D.2.1 Armonizarea amenajamentelor cu planurile de management al ariilor protejate**

În conformitate cu prevederile Art. 24. Alin.(1) din O.U.G.nr.57/2007 privind regimul ariilor naturale protejate, conservarea habitatelor naturale, a florei și faunei sălbatice: „*Amenajamentele silvice ale unităților de producție/proprietăților ce intră în componența ariilor naturale protejate vor fi revizuite în mod obligatoriu în termen de 12 luni de la aprobarea planurilor de management...*” Ca urmare, necesitatea revizuirii amenajamentelor silvice apare doar în măsura în care autoritatea de mediu competentă aprobă un plan de management pentru o arie naturală protejată ce include fond forestier proprietate publică a statului. De asemenea, revizuirea este necesară numai în măsura în care prevederile amenajamentului silvic contravin prevederilor planului de management aprobat.

În anul 2018 nu a fost necesară revizuirea, în vederea armonizării amenajamentelor silvice cu planurile de management ale ariilor protejate.

Astfel, numărul de adendumuri necesare = 0, numărul de adendumuri realizate = 0, procent de realizare -100%.

### **D2.2 Nivelul de implicare a personalului silvic în realizarea obiectivelor ariilor protejate - 60**

#### **D2.2. Nivelul de implicare a personalului silvic în realizarea obiectivelor ariilor naturale protejate**

**Valori țintă: 60%** (pentru anul 2018 valoare țintă este de 40%)

**Mod de calcul:** Număr de ocoale cu planuri de acțiune comune cu AP/nr. de ocoale cu suprafețe de peste 20% în AP x 100

**Mod de acordare:**

2016 - 10% - 2p

2017 - 25% - 2p

2018 - 40% - 2p

2019 - 60% - 2p

#### **REALIZAT:**

Conform analizei efectuate a rezultat că un număr de 81 de ocoale silvice din structura RNP-Romsilva au suprafețe mai mari de 20% incuse în ariile naturale protejate administrate de terți. Dintre acestea, un număr de 50 ocoale silvice au încheiat în anul 2018 planuri de acțiune comune cu administratorii ariilor naturale protejate, cu responsabilități definite pentru fiecare categorie de personal. Prin urmare indicatorul a fost realizat în procent de 62%, respectiv: 50 ocoale silvice cu planuri de acțiuni comune cu echipele AP / 81 ocoale silvice cu suprafețe de peste 20% în AP x 100 = 62%.

**Punctaj realizat: 2p**

## **D.3. Păduri virgine**

### **D.3.1 Identificarea pădurilor virgine și seculare neîncadrate la T1**

Pe baza studiilor de fundamentare a fost avizată, în Comisia tehnică de avizare pentru silvicultură și a fost inclusă în Catalogul Național al Pădurilor Virgine și Cvasivirgine ediția martie 2018, suprafața de 2077,12 ha - păduri cvasivirgine (în cadrul Ocolului Silvic Baia de Aramă).

În afara acestor suprafețe a fost inclusă, în catalog, prin Studii de fundamentare întocmite de către alte entități (ONG-uri) și suprafața de 1544,06 ha fond forestier proprietate publică a statului, aflată în administrarea Regiei Naționale a Pădurilor – Romsilva.

### **D.3.2 Menținerea pădurilor virgine și seculare**

Suprafața pădurilor virgine și cvasivirgine (17445,55 ha,), din fondul forestier proprietate publică a statului, inclusă în Catalogul Național al Pădurilor Virgine și Cvasivirgine nu a scăzut.

Suprafața acestor păduri identificate în fondul forestier proprietate publică a statului, administrat de Regia Națională a Pădurilor – Romsilva, reprezintă 85% din totalul pădurilor incluse în Catalogul Național al Pădurilor Virgine și Cvasivirgine – ediția octombrie 2018.

### D.3.3 Programe de promovare în scop educativ și de conștientizare

**Valori țintă:** 1 program național și minim 10 programe locale/regionale

**Mod de calcul:** Numărul total de programe locale, regionale sau naționale realizate pe an

**Mod de verificare:** Rapoarte, studii.

**2018:** un număr de 4 programe locale sau regionale – **0,5 p**

#### **REALIZAT:**

Pe lângă cele 4 programe locale de promovare în scop educativ și de conștientizare a pădurilor virgine elaborate la nivelul DS Suceava, DS Maramureș, APN Cozia și APN Domogled-Valea Cernei, în anul 2018, au fost realizate încă 4 programe noi la nivelul APN Retezat (adresa nr.1041/AZ/16.10.2018), APN Cheile Nerei – Beușnița (adresa nr. 10231/V.C/18.10.2018), APN Semenice – Cheile Carașului (adresa nr. 10722/IN/17.10.2018) și APN Apusenii (adresa nr. 2781/A.M.M./06.12.2018).

**Punctaj realizat: 0,5p**

### D.3.4 Programe de cercetare

Nu au fost realizate până în prezent.

## **E. Indicatori de performanță pentru comunicare și imagine (Anexa E)**

- Indicatorii de performanță care au corespondent în activitatea desfășurată de Biroul Comunicare și Relații Externe se regăsesc, în contractul de mandat, la pct. **E. Indicatori de performanță pentru comunicare și imagine – E.1 Plan de comunicare și îmbunătățirea imaginii RNP**, cu subpunctele **E1.1. Strategie și plan de comunicare** și **E1.2. Îmbunătățirea imaginii RNP**

#### **1. Pentru anul 1-3 + semestrul 8:**

- **E1.2a. - Implementarea campaniilor de comunicare și conștientizare în cadrul strategiei elaborate**
- **E1.2b – Numărul de articole publicate în anul curent/Numărul de articole publicate în anul anterior X 100**

#### **2. Pentru anii 2-4:**

- **E1.2.a. Implementarea a cel puțin 1 campanie de comunicare și conștientizare a unui public țintă**
- **E1.2b. Implementarea planului de comunicare prin care să se realizeze creșterea cu cel puțin 20% a articolelor care redau activitatea Romsilva.**

### **E.1.2.A. - IMPLEMENTAREA CAMPANIILOR DE COMUNICARE ȘI CONȘTIENTIZARE ÎN CADRUL STRATEGIEI ELABORATE**

În anul 2018, B.C.R.E. a făcut campanii de informare/comunicare, prin intermediul canalelor de comunicare Social Media (Facebook, Tweeter, Youtube) și website-ul Regiei, referitoare la teme de interes precum:

- campania de împăduriri de primăvară și toamnă
- campania de informare a populației privind volumul disponibil de lemne de foc
- realizarea proiectului "Pădurea Centenar"
- inaugurarea observatorului denumit "Punctul Frăției Neamului Românesc" din jud Buzău
- inaugurarea Expoziției „100 ani de silvicultură”, în cadrul Muzeului Cinegetic al Carpaților Posada
- alte activități dedicate Centenarului Marii Uniri: „100 de stejari pentru 100 de ani”
- implicarea în proiectul "Parcul Memoriei Naționale" de la Mărășești
- parteneriatul cu Federația Română de Rugby
- Ziua Porților Deschise la Romsilva
- Ziua Silvicultorului
- Ziua Europeană a Parcurilor
- Concursul "Cel mai bun fasonator mecanic"
- Concursul „Cel mai bun pădurar”, organizat de DS Mehedinți
- concursul "Tineri în Pădurile Europei"



- înființarea de perdele forestiere de protecție
- certificarea FSC
- controlul anual al pădurilor
- Pomi de Crăciun
- alte acțiuni ale Romsilva, precum: educație forestieră, acțiuni de igienizare, asigurarea hranei faunei, repopulări, investiții ale Romsilva, incendii de pădure și doborâturi de vânt, activități derulate de administrațiile parcurilor naționale și naturale, silvoturism, etc.

**În domeniul comunicării reactive**, Romsilva s-a angajat în protejarea imaginii și intereselor, atunci când, în mod nejustificat, au fost aduse prejudicii. Exemple:

- reacție oficială ca urmare a campaniei Agent Green privind exploatarea din zona Sarmisegetuza
- drept la replică la comunicatul Consiliului Concurenței privind organizarea licitațiilor de masă lemnoasă la DS Hunedoara
- reacție oficială "investigația" organizației Environmental Investigation Agency, "*Behind the scenes. How log yards hide the destruction of Europe's ancient forests*", prezentată public, la București, într-o conferință de presă care avea ca subiect lemnul rezultat din lucrări silvice din zonele de conservare durabile a parcurilor naționale sau naturale și presupusa încălcare a legislației privind ariile naturale protejate, planurile de management și amenajamentele silvice
- reacție oficială la "investigația" Declic "Cum rămânem fără păduri virgine. Un studiu de caz" privind tăierile ilegale de la Ocolul Silvic Avrig
- reacție oficială urmare "investigației" organizației Agent Green "Exclusiv. Agent Green publica dimensiunea exploatarea criminale din parcurile naționale" și a acuzațiilor lansate de reprezentanții acestei organizații în cadrul unei conferințe de presă din luna noiembrie
- reacție la reportajul BBC "The Romanian forest that's disappearing", preluat de media din România, privind tăierile ilegale din Parcul Național Domogled – Valea Cerne
- punct de vedere referitor la acuzațiile unei organizații neguvernamentale, lansate în spațiul public, referitoare la Parcul Național Călimani, administrat de Regia Națională a Pădurilor – Romsilva, cu concluzia că, după efectuarea unei verificări în teren a aspectelor semnalate, acestea nu se confirmă
- punct de vedere în urma comunicatului de presă "USR acuza: Practici de tip mafiot! Romsilva l-a urmărit și filmat ilegal pe senatorul Mihai Gotiu. Înregistrările, folosite pentru intimidare"

Romsilva a fost și este activă în acest segment, prezentând în mod creativ politicile și acțiunile ei, în vederea creșterii conștiinței publice pe domeniile cheie ale Romsilva, pentru a construi imaginea de companie dedicată dezvoltării durabile, administrarea responsabilă, bunele practici și a implicării în protejarea mediului.

Astfel, în sfera **campaniilor de comunicare**, am promovat următoarele evenimente, în cadrul a 4 mari campanii

- ❖ **Campania de împăduriri de primăvară 2018**, cunoscută sub numele de „Luna Plantării Arborilor”, prin intermediul căruia am lansat **campania de comunicare cu sloganul „Romsilva. Contează pentru viitor!”**, preluat de direcțiile silvice și devenit vizibil prin postarea imaginilor și materialelor video în Social Media. Luna Plantării Arborilor, care a debutat printr-o acțiune de împădurire la Ocolul Silvic Lehliu, Direcția Silvică Călărași, a beneficiat de o nouă identitate vizuală, promovată la nivelul întregii țări. La eveniment au participat numeroși jurnaliști din presa centrală, inclusiv patru posturi de televiziune cu acoperire națională. Evenimentul a fost mediatizat în presa centrală și locală, prin 4 știri ale posturilor de televiziune cu acoperire națională (ProTV, TVR, Digi24 și Agro TV), iar comunicatul Regiei Naționale a Pădurilor – Romsilva a fost preluat de 31 de publicații centrale și locale și posturi de radio centrale și locale. În social media, pe acest subiect, Romsilva a avut 10 postări în rețeaua Facebook, 5 în rețeaua YouTube și 11 postări în rețeaua Twitter.

❖ **Campania „ACTIUNI DEDICATE CENTENARULUI”**

- **”Pădurea Centenar”** ce s-a desfășurat în seria de manifestări dedicate Centenarului Marii Uniri din 1918, prin care s-a plantat, la data de 17 aprilie, o Pădure Memorială pe malurile râului Prut, granița dintre România și Republica Moldova. La acțiunea de plantare a Pădurii Centenar au participat ministrul Apelor și Pădurilor din România, Ioan Deneș, conducerea Regiei Naționale a Pădurilor – Romsilva și a Agenției Moldsilva din Republica Moldova, reprezentanți ai Consiliului de Administrație al Romsilva și ai Federației Sindicatelor din Silvicultură „Silva”, conducerea Direcției Silvice Vaslui, silvicultori din România și Republica Moldova, precum și peste 300 de voluntari din școli și instituții publice. Acțiunea de plantare s-a realizat pe un teren amplasat între localitățile Crasna și Huși, la 3 km distanță de localitatea Satu Nou, comuna Crețești.
- **Inaugurarea** observatorului denumit **”Punctul Frăției Neamului Românesc”** din jud Buzău, în data de 13 septembrie. Construcția este un obiectiv ridicat de silvicultori în comuna Gura Teghii, la punctul de întâlnire al celor trei mari provincii românești, pentru a marca Centenarul Marii Uniri din 1918, iar la eveniment au participat Ioan Deneș, ministrul Apelor și Pădurilor, conducerea regiei, directorii direcțiilor silvice Buzău, Covasna și Vrancea, reprezentanți ai prefecturilor, consiliilor județene și ai autorităților locale din județele Buzău, Covasna și Vrancea, silvicultori, reprezentanți ai mediului academic și membri ai comunităților locale.
- **Inaugurarea** la data de 5 septembrie, la Muzeul Cinegetic al Carpaților ”Posada”, a **Expoziției Jubiliare ”100 de ani de silvicultură în România”**, un alt eveniment dedicat Centenarului Marii Uniri din 1918, când toate provinciile locuite de români s-au unit într-un singur stat. La vernisaj au participat Ioan Deneș, ministru al Apelor și Pădurilor, conducerea Regiei, reprezentanți ai Agenției ”Moldsilva” din Republica Moldova, silvicultori în activitate sau pensionari, reprezentanți ai sindicatelor din silvicultură, ai mediului academic sau cercetători, membri ai organizațiilor profesionale, precum și reprezentanți ai autorităților locale.
- **Campania „100 de stejari pentru 100 de ani”**, în colaborare cu Garda de Mediu, cu focus pe evenimentul de plantare de la Horezu, jud. Vâlcea, unde au participat Ioan Deneș, ministrul Apelor și Pădurilor, Gheorghe Mihăilescu, directorul general al Regiei Naționale a Pădurilor – Romsilva, reprezentanți ai DS Vâlcea, autorități locale și elevi.

❖ **Campania de informare a populației cu privire la volum de lemn de foc disponibil,**

valorificat de Regia Națională a Pădurilor – Romsilva, prin unitățile din subordine, creându-se un spațiu special dedicat pe pagina de web a Romsilva, emiterea unui comunicat de presă și postarea pe Facebook a informațiilor privind volumele pe stoc.

❖ **Campania de informare cu privire la vânzarea Pomilor de Crăciun** valorificați de Romsilva cu accent pe ideea de „salvare a pomului de Crăciun!” prin încurajarea achiziției pomilor la ghiveci sau la balot, cu rădăcina protejată.

❖ **Alte comunicări:**

- **Parteneriatul Romsilva cu Federația Română de Rugby**, despre care s-a comunicat în social media prin intermediul unei **acțiuni de plantare** (19 aprilie)
- **„Ziua Porților Deschise”** la care au participat circa 70 de copii cărora li s-a prezentat activitatea Romsilva și a angajaților săi, participând la o acțiune de educație forestieră, teoretică și practică, în parcul din jurul sediului Romsilva.
- **Campania de împăduriri de toamnă**, al cărei început al lucrărilor a fost amânat de seceta prelungită.

▪ **SOCIAL MEDIA**

	<b>2018</b>	<b>2017</b>	<b>CREȘTERE %</b>
Postări pe Pagină	776	551	40,8
Articole/știri în presa centrală&locală generate de postările de pe Facebook Romsilva	748	256	65,7
Vizualizări/Wiews	4.284.125	2.221.661	51%
Aprecieri Pagină/Likes	37.527	18.000	47,9
Urmăritori/Followers	40.483	19.000	46,9
Aprecieri Postări/Likes	165.876	148.805	11,4
Distribuirii/Shares	68.528	39.580	57,7
Audiență/Reach (pers.)	13.781.746	8.458.985	63%
Videoclipuri postate	247	194	21,4
Vizualizări/Views	78.827	48.921	37,9
Abonați/Subscribers	647	245	62
Articole/Tweets	514	401	21,9
Aprecieri/Likes	165.200	92.900	43,7
Urmăritori/Followers (pers.)	140	56	60

În anul 2018, **postările publicate pe pagina de Facebook a Romsilva au generat 748 de știri în presa centrală și locală**, cu video sau foto incorporate, din care 113 știri ale unor posturi centrale de televiziune. De asemenea, două postări ale Romsilva au fost preluate de media internațională, precum CBS News, The Washington Post, The New York Times, Associated Press sau EuroNews. Numărul de aprecieri („LIKE”) pe pagină a crescut de la 18.000 de la finele lui 2017, la 37.527 like la finele anului 2018 - (**creștere de 47,9%**), iar numărul de „urmăritori” („FOLLOWER”) pentru aceeași perioadă de la 19.000 la 40.483 (**creștere de 46,9%**).

**Pe pagina oficială de Facebook a Romsilva au fost postate, în 2018**, un număr de 776 articole, cu video și fotografii, acestea cumulând 4.284.125 de vizualizări pentru clipurile video, 165.876 de impresii, 68.528 de distribuiri și o audiență totală de 13.781.746 de persoane.

Comparativ, în anul 2017, pe pagina de Facebook a Regiei Naționale a Pădurilor – Romsilva au fost 551 postări cu un „reach” /audiență total de 8.458.985 de persoane, acestea adunând, în total, 148.805 de impresii (like-uri) și 39.580 de „share”/distribuiri.

Postările s-au axat pe evenimente și acțiuni precum: Ziua Internațională a Pădurilor, activități de educație forestieră, precum și activități curente ale personalului silvic din cadrul Regiei, paza pădurilor, monitorizarea faunei, hrana asigurată în fondurile cinegetice, păduri virgine, activități în parcurile naționale și naturale administrate de Romsilva, acțiuni de igienizare, repopulări cu păstrăv, investiții ale Romsilva, incendii de pădure și doborâturi de vânt, silvoturism, Ziua Internațională a Rangerilor, Caii de Rasă, relocare urși, igienizări, peisaje forestiere, faună sălbatică, parcuri naționale/naturale, faună sălbatică etc.

În anul 2018, **pe canalul de YouTube al Romsilva au fost postate 247 de video** cu un total de **78.827 vizualizări**, iar numărul abonaților la canalul Romsilva a ajuns la **647 de persoane**. O parte din postările Romsilva au fost încorporate de publicații online ca sursă video a știrilor publicate.

**Pe contul Romsilva de Twitter au fost postate, în 2018**, un număr de **514 articole** care au strâns, cumulativ **165.200 de impresii**. Contul de Twitter al Romsilva este urmărit de **140 persoane**.

Toate aceste creșteri și audiențe **au fost obținute organic, fără a fi promovate financiar** în social media.


**E.1.2B. – Numărul de articole publicate în anul curent / numărul de articole publicate în anul anterior**

În anul 2018, Romsilva a transmis în presa centrală și locală **26 comunicate și informări de presă** (teme: rezultate 2017, campaniile de împăduriri, Ziua Parcurilor, păduri virgine, certificare forestieră, procese câștigate în instanță privind fondul forestier, tăieri ilegale, incendii de pădure, Ziua Silvicultorului, Centenarul Marii Uniri, lemne de foc, agresiuni asupra personalului silvic, informări reactive privind tăierile ilegale în parcurile naționale administrate, pomi de Crăciun, etc.) și **11 drepturi la replică**, iar în acest interval, au fost înregistrate un număr de **5.086 referiri/articole** la **Regia Națională a Pădurilor – Romsilva**, din care 3.821 referiri în presa online, 124 în presa centrală, 443 în presa locală, 529 referiri pe posturi TV și pe Radio, iar la rândul său, iar **directorul general al Romsilva, a fost menționat în 318 materiale**. Toate articolele au avut o **apreciere neutră** din punct de vedere al abordării jurnalistice.

Pentru comparație, în anul 2017, s-au înregistrat un număr de **4698 referiri (articole) la Regia Națională a Pădurilor - Romsilva**, în presa centrală, locală, posturi TV și Radio, iar la rândul său, **directorul general al Romsilva, a fost menționat în 369 materiale**.

Baza de date a contactelor din mass-media depășește **1210 de jurnaliști și reporteri**.


1. Liviu Laza Matița – președinte



2. Dan Achim – membru




3. Alina Mirela Petre-membru



4. Ștefan Petru Dan – membru



5. Constantin Mitrică – membru



6. Vasile Alboi - Șandru – membru



7. Alina Loredana Bontea – membru



**SITUAȚIA**  
realizării indicatorilor de performanță economică la data de 31.12.2018

Nr. Crt.	Indicatori	UM	Valoare indicator contract mandat	Valoare realizată indicator 31.12.2018	% realizare
1	A1.1 Rata lichidității curente (valoare țintă min. 1,8)		1.80	2.48	137.8
2	A1.2 Durata de recuperare a creanțelor (valoare țintă max. 10 zile)	zile	10.00	7.56	132.3
3	A1.3 Durata de rambursare a datoriilor (valoare țintă max. 80 zile)	zile	80.00	70.43	113.6
4	A2 Marja de profit (valoare țintă 7,5% - 8,5% cu o creștere anuală de 0,5%)	%	7.50	7.77	103.6
5	A3 Productivitatea muncii (valoare țintă - creștere între 3% și 3,5%)	%	3.00	16.00	533.3
6	A4 Creșterea cifrei de afaceri (valoare țintă 2,5% anual)	%	2.50	13.30	532.0
7	A5 Asigurarea fluxului de numerar (valoare țintă 506.660 mii lei)	%	506,660	692,876	136.8
8	A6 Realizarea planului anual de investiții fonduri proprii (valoare țintă - realizare peste 80%)	%	65,000,000	62,918,198	96.8

**SITUAȚIA**  
punctajului acordat pentru realizarea indicatorilor de performanță economică la data de 31.12.2018

Nr. Crt.	Indicatori	Puncte	Puncte bonus	Puncte minus
1	A1.1 Rata lichidității curente (valoare țintă min. 1,8)	2		
2	A1.2 Durata de recuperare a creanțelor (valoare țintă max. 10 zile)	2		
3	A1.3 Durata de rambursare a datoriilor (valoare țintă max. 80 zile)	2		
4	A2 Marja de profit (valoare țintă 7,5% - 8,5% cu o creștere anuală de 0,5%)	7		
5	A3 Productivitatea muncii (valoare țintă - creștere între 3% și 3,5%)	7	2	
6	A4 Creșterea cifrei de afaceri (valoare țintă 2,5% anual)	6		
7	A5 Asigurarea fluxului de numerar (valoare țintă 494,302 mii lei)	2		
8	A6 Realizarea planului anual de investiții fonduri proprii (valoare țintă - realizare peste 80%)	2		
<b>Total</b>		<b>30</b>	<b>2</b>	<b>*</b>

**SITUAȚIA**  
realizării indicatorilor de performanță tehnică și de management la data de 31.12.2018

Nr. Crt.	Indicatori	UM	Valoare indicator contract mandat	Valoare realizată indicator 31.12.2018	% realizare
1	B1. Managementul performanței personalului	*	15856 posturi	15856 posturi	100,0
2	B2. Creșterea calității profesionale a angajaților ROMSILVA	*	Conform raport	Conform raport	*
3	B3.1. Îndeplinirea programului de regenerări naturale și artificiale, cu promovarea speciilor forestiere caracteristice TNFP	ha	12 881	14 582	113,2
4	B3.2. Îndeplinirea programului lucrărilor anuale de degajări, curățiri și rărituri conform normelor tehnice	ha	101 807	101 498	99,7
5	B4.1 Scăderea ponderii pădurilor necertificate printr-un sistem credibil din totalul pădurilor proprietate de stat	nr	3 certificate FSC	7 certificate FSC	*
6	B4.2 Ponderea soluționării neconformităților constatate la audit	nr	4 neconformități	4 neconformități	*
7	B4.3 Gradul de atragere de specialiști externi în procesul de monitorizare	*	Conform raport	Conform raport	*
8	B5.1 Creșterea veniturilor din alte produse și servicii decât cele legate de masa lemnoasă	%	227 200 mii lei	277 163 mii lei	121,9
9	B5.2 Ponderea cheltuielilor anuale cu investiții destinate valorificării superioare a masei lemnoase din total cheltuieli anuale cu investițiile ROMSILVA	%	591 331 mii lei	732 301 mii lei	123,8
10	B5.3 Management informatic	*	Conform raport	Conform raport	*
11	B5.4 Accesibilizarea fondului forestier proprietate publică a statului	%	249 747 mii lei	92 366 mii lei	36,9
12	B5.5 Promovarea progresului tehnologic și a tehnicilor inovative	*	Conform raport	Conform raport	*

**SITUAȚIA**  
punctajului acordat pentru realizarea indicatorilor de performanță tehnică și de management la data de 31.12.2018

Nr. Crt.	Indicatori	Puncte	Puncte bonus	Puncte minus
1	B1. Managementul performanței personalului	6		
2	B2. Creșterea calității profesionale a angajaților ROMSILVA	4		
3	B3.1. Îndeplinirea programului de regenerări naturale și artificiale, cu promovarea speciilor forestiere caracteristice TNFP	5		
4	B3.2. Îndeplinirea programului lucrărilor anuale de degajări, curățiri și rărituri conform normelor tehnice	3		
5	B4.1 Scăderea ponderii pădurilor necertificate printr-un sistem credibil din totalul pădurilor proprietate de stat	2		
6	B4.2 Ponderea soluționării neconformităților constatate la audit	1		
7	B4.3 Gradul de atragere de specialiști externi în procesul de monitorizare	1		
8	B5.1 Creșterea veniturilor din alte produse și servicii decât cele legate de masa lemnoasă	0,5		
9	B5.2 Ponderea cheltuielilor anuale cu investiții destinate valorificării superioare a masei lemnoase din total cheltuieli anuale cu investițiile ROMSILVA	1,5		
10	B5.3 Management informatic	0		

Nr. Crt.	Indicatori		Puncte	Puncte bonus	Puncte minus
11	B5.4 Accesibilizarea fondului forestier proprietate publică a statului		0.5		
12	B5.5 Promovarea progresului tehnologic și a tehnicilor inovative		0.5		
<b>Total</b>			<b>25</b>	*	*

**SITUAȚIA**  
realizării indicatorilor de performanță pentru promovarea importanței sociale a pădurilor  
la data de 31.12.2018

Nr. Crt.	Indicatori	UM	Valoare indicator contract mandat	Valoare realizată indicator 31.12.2018	% realizare
1	C1. Program educațional pe teme forestiere	*	Conform raport	Conform raport	*
2	C2. Alocarea cu prioritate a lemnului de foc pentru comunitățile locale	*	Conform raport	Conform raport	*
3	C3. Asigurarea accesului la resurse pentru dezvoltare rurală	nr	5 parteneriate	18 parteneriate	*
4	C4.1 Creșterea suprafeței pădurilor cu rol de recreere	%	19487,11 ha	20722,99 ha	106,3
5	C4.2 Creșterea numărului de trupuri de pădure cu rol educativ în afara celor din arii parcuri naționale și naturale	*	Conform raport	Conform raport	*

**SITUAȚIA**  
punctajului acordat pentru realizarea indicatorilor de performanță pentru promovarea importanței sociale a pădurilor  
la data de 31.12.2018

Nr. Crt.	Indicatori	Puncte	Puncte bonus	Puncte minus
1	C1. Program educațional pe teme forestiere	5		
2	C2. Alocarea cu prioritate a lemnului de foc pentru comunitățile locale	5		
3	C3. Asigurarea accesului la resurse pentru dezvoltare rurală	3		
4	C4.1 Creșterea suprafeței pădurilor cu rol de recreere	1		
5	C4.2 Creșterea numărului de trupuri de pădure cu rol educativ în afara celor din arii parcuri naționale și naturale	1	1	
<b>Total</b>		<b>15</b>	<b>1</b>	<b>*</b>



## SITUAȚIA

realizării indicatorilor de performanță pentru promovarea importanței de mediu a pădurilor la data de 31.12.2018

Nr. Crt.	Indicatori	UM	Valoare indicator contract mandat	Valoare realizată indicator 31.12.2018	% realizare
<b>Managementul AP administrate de ROMSILVA</b>					
1	D1.1. Bugetul alocat ariilor protejate	%	13 679 mii lei	30 141 mii lei	220,3
2	D1.2. Buget suplimentar din alte surse	%	13 679 mii lei	2 427 mii lei	17,7
3	D1.3. Armonizarea amenajamentelor cu planurile de management al ariilor protejate	*	Conform raport	Conform raport	*
4	D1.4. Nivelul de implicare a personalului silvic în realizarea obiectivelor ariilor protejate	%	47 Ocoale silvice	47 Ocoale silvice	100,0
5	D1.5. Creșterea suprafețelor incluse în zone de protecție strictă și integrală în parcuri naționale	*	Conform raport	Conform raport	*
<b>Managementul pădurilor aflate în AP administrate de terți</b>					
6	D2.1. Armonizarea amenajamentelor cu planurile de management al ariilor protejate	*	Conform raport	Conform raport	*
7	D2.2. Nivelul de implicare a personalului silvic în realizarea obiectivelor ariilor protejate	%	81 Ocoale silvice	50 Ocoale silvice	61,7
<b>Păduri virgine</b>					
8	D3.1. Identificarea pădurilor virgine și seculare neîncadrate la T1	*	Conform raport	Conform raport	*
9	D3.2. Menținerea pădurilor virgine și seculare	%	13824,37 ha	17445,55 ha	126,2
10	D3.3. Programe de promovare în scop educativ și de conștientizare	nr	4 programe	4 programe	*
11	D3.4. Programe de cercetare	nr	1 program	0	*

## SITUAȚIA

punctajului acordat pentru realizarea indicatorilor de performanță pentru promovarea importanței de mediu a pădurilor la data de 31.12.2018

Nr. Crt.	Indicatori	Puncte	Puncte bonus	Puncte minus
<b>Managementul AP administrate de ROMSILVA</b>				
1	D1.1. Bugetul alocat ariilor protejate	3	2	
2	D1.2. Buget suplimentar din alte surse	1		
3	D1.3. Armonizarea amenajamentelor cu planurile de management al ariilor protejate	3		
4	D1.4. Nivelul de implicare a personalului silvic în realizarea obiectivelor ariilor protejate	2		
5	D1.5. Creșterea suprafețelor incluse în zone de protecție strictă și integrală în parcuri naționale	*		
<b>Managementul pădurilor aflate în AP administrate de terți</b>				
6	D2.1. Armonizarea amenajamentelor cu planurile de management al ariilor protejate	2		
7	D2.2. Nivelul de implicare a personalului silvic în realizarea obiectivelor ariilor protejate	2		
<b>Păduri virgine</b>				
8	D3.1. Identificarea pădurilor virgine și seculare neîncadrate la T1	1		
9	D3.2. Menținerea pădurilor virgine și seculare	1		
10	D3.3. Programe de promovare în scop educativ și de conștientizare	0.5		
11	D3.4. Programe de cercetare	0		
<b>Total</b>		<b>15.5</b>	<b>2</b>	<b>*</b>

**SITUAȚIA**  
realizării indicatorilor de performanță pentru comunicare și imagine la data de 31.12.2018

Nr. Crt.	Indicatori	UM	Valoare indicator contract mandat	Valoare realizată indicator 31.12.2018	% realizare
<i>Îmbunătățirea imaginii ROMSILVA</i>					
1	E1.2a. Implementarea a cel puțin 1 campanie de comunicare și conștientizare a unui public țintă	*	Conform raport	Conform raport	*
2	E1.2b. Implementarea planului de comunicare prin care să se realizeze creșterea cu cel puțin 20% a articolelor care redau activitatea ROMSILVA	*	Conform raport	Conform raport	*

**SITUAȚIA**  
punctajului acordat pentru realizarea indicatorilor de performanță pentru comunicare și imagine la data de 31.12.2018

Jr. Crt.	Indicatori	Puncte	Puncte bonus	Puncte minus
<i>Îmbunătățirea imaginii ROMSILVA</i>				
1	E1.2a. Implementarea a cel puțin 1 campanie de comunicare și conștientizare a unui public țintă	4		
2	E1.2b. Implementarea planului de comunicare prin care să se realizeze creșterea cu cel puțin 20% a articolelor care redau activitatea ROMSILVA	0		
<b>Total</b>		<b>4</b>	*	*

REGIA NATIONALA A PADURILOR  
DEPARTAMENT REGENERARE DEZVOLTARE

anexa 2

SITUATIA  
REALIZARII PROGRAMULUI DE INVESTITII DIN FONDURI PROPRII  
31.12.2018

RON

Nr. crt.	Directia silvica	PROGRAM ANUAL		REALIZARI 31.12.2018			
		INV VALORI	UTILAJE VALORI	TOTAL		Utilaje	
				VALORI	% fata prog. an	VALORI	% pr.an
1	2	3	4	5	6	7	8
1	ALBA	1,358,532	1,225,383	1325709	98	1235542	101
2	ARAD	2,794,178	2,194,678	2720275	97	2128043	97
3	ARGES	4,081,292	1,217,526	4067524	100	1216260	100
4	BACAU	2,935,217	2,558,940	2635472	90	2441731	95
5	BIHOR	1,181,378	283,378	1092593	92	280450	99
6	BISTRITA N.	815000	785000	773328	95	773328	99
7	BOTOSANI	675,857	652,533	678025	100	652673	100
8	BRASOV	15,000	15,000	14940	100	14940	100
9	BRAILA	0	0	0	#DIV/0!	0	#DIV/0!
10	BUZAU	684,451	446,168	671338	98	445668	100
11	CARAS - SEVERIN	1,139,884	1,103,884	1008571	88	997571	90
12	CALARASI	372,280	372,280	372280	100	372280	100
13	CLUJ	416700	361,200	336206	81	283164	78
14	CONSTANTA	479,039	479,039	478683	100	478683	100
15	COVASNA	927,816	845,770	928673	100	851675	101
16	DAMBOVITA	1,841,365	1,777,821	1843783	100	1780738	100
17	DOLJ	1,010,800	950,800	933979	92	933979	98
18	GALATI	377,861	377,861	377873	100	377873	100
19	GIURGIU	487,708	435,361	484318	99	432155	99
20	GORJ	233,578	136,578	233559	100	139791	102
21	HARGHITA	172,821	42,000	171025	99	40204	96
22	HUNEDOARA	2,315,170	1,094,374	2185659	94	1077855	98
23	IALOMITA	830,768	785,400	750615	90	750615	96
24	IASI	707,077	499,774	704902	100	499466	100
25	ILFOV	1,994,450	660,720	1717965	86	660932	100
26	MARAMURES	1,784,266	1,172,142	1619266	92	1027142	88
27	MEHEDINTI	1,877,100	1,819,700	1789813	95	1745005	96
28	MURES	1,583,758	1,069,110	1537265	97	1029925	96
29	NEAMT	5,329,158	4,201,656	5328624	100	4203197	100
30	OLT	2,201,481	1,443,800	2165645	98	1427514	99
31	PRAHOVA	1,311,821	905,200	1204505	92	874485	97
32	SATU MARE	642,611	593,511	640481	100	591602	100
33	SALAJ	427,674	427,674	427226	100	427226	100
34	SIBIU	2,393,651	1,593,824	2386917	100	1586627	100
35	SUCEAVA	4,491,475	3,841,621	4490072	100	3841618	100
36	TELEORMAN	634,316	604,704	621562	98	592298	98
37	TIMIS	1,862,130	1,091,590	1854123	100	1085433	99
38	TULCEA	1,294,400	1,199,400	1296521	100	1202001	100
39	VALCEA	971,504	830,702	971531	100	830699	100
40	VASLUI	1,370,339	1,341,389	1368939	100	1348989	101
41	VRANCEA	846,698	780,603	753891	89	689016	88
	<b>TOTAL DS</b>	<b>56,850,604</b>	<b>42,218,094</b>	<b>54963676</b>	<b>97</b>	<b>41368393</b>	<b>98</b>
42	HERGHELI	2,863,050	1,947,500	2729827	95	1822277	94
43	REGIE	5,286,346	4,352,373	5224695	99	4290722	99
	<b>TOTAL</b>	<b>65000000</b>	<b>48517967</b>	<b>62918198</b>	<b>97</b>	<b>47481392</b>	<b>98</b>

Director  
Marius Nicolae URECHE



## SITUAȚIA realizării lucrărilor de regenerare a padurilor pe anul 2018

Anexa nr. 2.

Nr. crt.	Direcția silvica	Regenerări total				Regenerări naturale				Regenerări artificiale			
		Program initial 2018	Program propus reasezare 2018	Realizari an 2018 %	Program initial 2018	Program propus reasezare 2018	Realizari an 2018 %	Program initial 2018	Program propus reasezare 2018	Realizari an 2018 %	Program initial 2018	Program propus reasezare 2018	Realizari an 2018 %
1	ALBA	366	366	380	103.8	225	225	235	104.4	141	141	145	102.8
2	ARAD	439	439	455	103.6	369	369	375	101.6	70	70	80	114.3
3	ARGEȘ	490	490	491	100.2	408	408	408	100.0	82	82	83	101.2
4	BACĂU	461	461	535	116.1	311	326	400	122.7	150	135	135	100.0
5	BIHOR	250	250	262	104.8	185	185	194	104.9	65	65	68	104.6
6	BISTRITA-NĂSAUD	69	69	69	100.0	50	50	50	100.0	19	19	19	100.0
7	BOTOȘANI	197	197	230	116.8	103	115	148	128.7	94	82	82	100.0
8	BRAILA	217	217	223	102.8	94	94	94	100.0	123	123	129	104.9
9	BRAȘOV	68	68	70	102.9	20	20	20	100.0	48	48	50	104.2
10	BUZĂU	126	126	155	123.0	83	92	121	131.5	43	34	34	100.0
11	CĂLĂRAȘI	250	250	279	111.6	103	103	127	123.3	147	147	152	103.4
12	CARAȘ - SEVERIN	760	760	839	110.4	575	575	638	111.0	185	185	201	108.6
13	CLUJ	349	349	382	109.5	197	197	203	103.0	152	152	179	117.8
14	CONSTANȚA	300	297	297	100.0	200	237	237	100.0	100	60	60	100.0
15	COVASNA	172	172	260	151.2	97	97	141	145.4	75	75	119	158.7
16	DAMBOVIȚA	133	142	231	162.7	91	100	189	189.0	42	42	42	100.0
17	DOLJ	400	400	400	100.0	205	224	224	100.0	195	176	176	100.0
18	GALAȚI	362	362	370	102.2	248	276	284	102.9	114	86	86	100.0
19	GIURGIU	169	169	209	123.7	120	120	149	124.2	49	49	60	122.4
20	GORJ	237	237	279	117.7	177	177	219	123.7	60	60	60	100.0
21	HARGHITA	70	70	77	110.0	23	23	27	117.4	47	47	50	106.4
22	HUNEDOARA	210	210	285	135.7	119	119	183	158.0	91	91	97	106.6
23	IALOMIȚA	286	269	269	100.0	177	183	183	100.0	109	86	86	100.0
24	IAȘI	202	202	217	107.4	158	158	170	107.6	44	44	47	106.8
25	ILFOV	64	64	95	148.4	38	43	74	172.1	26	21	21	100.0
26	MARAMUREȘ	762	762	823	108.0	481	481	505	105.0	281	281	318	113.2
27	MEHEDINȚI	244	244	341	139.8	195	195	291	149.2	49	49	50	102.0
28	MUREȘ	394	394	451	114.5	224	224	261	116.5	170	170	190	111.8
29	NEAMȚ	1006	1006	1224	121.7	766	766	945	123.4	240	240	279	116.3
30	OLT	270	270	277	102.6	198	198	198	100.0	72	72	79	109.7
31	PRAHOVA	281	281	316	112.5	244	244	278	113.9	37	37	38	102.7
32	SĂLAJ	41	41	41	100.0	20	20	20	100.0	21	21	21	100.0
33	SATU MARE	97	97	127	130.9	79	79	107	135.4	18	18	20	111.1
34	SIBIU	309	320	410	128.1	89	100	188	188.0	220	220	222	100.9
35	SUCEAVA	1309	1309	1499	114.5	639	639	704	110.2	670	670	795	118.7
36	TELEORMAN	187	187	187	100.0	85	85	85	100.0	102	102	102	100.0
37	TIMIȘ	230	230	271	117.8	196	196	233	118.9	34	34	38	111.8
38	TULCEA	215	215	308	143.3	130	130	146	112.3	85	85	162	190.6
39	VALCEA	289	289	341	118.0	201	201	251	124.9	88	88	90	102.3
40	VASLUI	473	473	473	100.0	395	424	424	100.0	78	49	49	100.0
41	VRANCEA	127	127	134	105.5	115	115	116	100.9	12	12	18	150.0
<b>TOTAL</b>		<b>12881</b>	<b>12881</b>	<b>14582</b>	<b>113.2</b>	<b>8433</b>	<b>8613</b>	<b>9850</b>	<b>114.4</b>	<b>4448</b>	<b>4268</b>	<b>4732</b>	<b>110.9</b>

b. s. / a. s. / s. /  
17.05.2019  
o. d. u. / s. / d.

Denumirea statii **RNP - ROMANIA A** cod SIRUES

cod Unic de identitate /cod Fisca

Judetul

Localitatea

Strada

Forma juridica

Forma de proprietate

Activitatea principala

Nr. Sectorul

Cod CAEN Rev.1

\*Nu se completeaza de catre unitate  
1,2,3

Se completeaza conform precizarilor

Nr. formular

Obstatul de statistica, manual de statistica in baza O.U. nr 9/1992 privind organizarea statisticii oficiale, republicata in Monitorul Oficial artea 1 nr 763/18.10.2002 care prevede:

-Serviciile de statistica oficiala sunt autorizate sa solicite si sa obtina gratuit datele si informatiile statistice de la toate persoanele fizice si juridice care se afla, detin capital sub orice forma sau desfasoara o activitate de orice fel pe teritoriul Romaniei.

-Constitue contravenții și se sancționează cu amendă de la 10.000.000 lei la 50.000.000 lei, următoarele fapte: refuzul sau întârzierea din culpa a transmiterii datelor statistice solicitate, refuzul de a prezenta documentele și evidențele necesare verificării datelor statistice, comunicarea de date eronate sau incomplete, neaplicarea măsurilor dispuse de serviciile de statistica oficiala.

Acest formular se transmite la Institutul National de Statistica, Directia de Statistica Regionala (Directia de Statistica Regionala Bucuresti)/Directia Județeană de Statistica până la data de 21.01.

Numele persoanei care raspunde de informatiile inscrie in formular:

D (Dna) ..... Nr. .... data .....

..... (semanatura conducatorului unitatii) L.S.

..... Telefonul.....



Cercetare Statistica SILV.4

Cap. 1. hd 1 pe directia Arad

**Lucrari de regenerare a padurilor executate in fond forestier, terenuri degradate si alte terenuri in afara fondului forestier in anul 2019**

-hectare-

REGENERARI - TOTAL (rd 2+9+12)  
31.12.2018

**Cap.1.Suprafete regenerare pe categorii de terenuri**

Nr. rd.	Denumirea indicatorilor	TOTAL RAMURA				REGIA NATIONALA A PADURILOR						Alti detinatori**				
		Total (col. 2+3) sau (col. 4+13)	Regenerari naturale (col. 5+14)	Impaduriri (col. 6+15)	Total			Fond Forestier proprietate publica a statului			Fond Forestier proprietate privata in administratie			Total (col. 14+15)	Regenerari naturale	Impaduriri
					Regenerari naturale (col. 7+10)	Impaduriri (col. 8+9)	Impaduriri (col. 9+12)	Regenerari naturale (col. 11+12)	Impaduriri (col. 13)	Regenerari naturale	Impaduriri					
A	B	1	2	3	4	5	6	7	8	9	10	11	12	13	14	15
1	Centraia RNP ROMSILVA	0	0	0	0	0	0	0	0	0	0	0	0	0	0	0
2	DS ALBA	391	238	153	391	238	153	380	235	145	11	3	8	0	0	0
3	DS ARAD	481	388	93	481	388	93	455	375	80	26	13	13	0	0	0
4	DS ARGES	517	422	95	517	422	95	491	408	83	26	14	12	0	0	0
5	DS BACAU	560	416	144	560	416	144	535	400	135	25	16	9	0	0	0
6	DS BIHOR	441	309	132	441	309	132	262	194	68	179	115	64	0	0	0



Nr. rd.	Denumirea indicatorilor	TOTAL RAMURA				REGIA NATIONALA A PADURILOR										Alti detinatori**		
		Total (col. 2+3) sau (col.4+13)	Regenerari naturale (col.5+14)	Impaduriri (col.6+15)	Total (col.7+10)	Total			Fond Forestier proprietate publica a statului		Fond Forestier proprietate privata in administratie		Total (col.14+15)	Regenerari naturale	Impaduriri			
						Regenerari naturale (col.8+11)	Impaduriri (col.9+12)	Impaduriri	Total (col.8+9)	Regenerari naturale	Total (col.11+12)	Regenerari naturale				Impaduriri		
A	B	1	2	3	4	5	6	7	8	9	10	11	12	13	14	15		
31	DS OLT	277	198	79	277	198	79	277	198	79	0	0	0	0	0	0		
32	DS PRAHOVA	316	278	38	316	278	38	316	278	38	0	0	0	0	0	0		
33	DS SALAJ	41	20	21	41	20	21	41	20	21	0	0	0	0	0	0		
34	DS SATU MARE	160	134	26	160	134	26	127	107	20	33	27	6	0	0	0		
35	DS SIBIU	565	277	288	565	277	288	410	188	222	155	89	66	0	0	0		
36	DS SUCEAVA	1773	792	981	1773	792	981	1499	704	795	274	88	186	0	0	0		
37	DS TELEORMAN	187	85	102	187	85	102	187	85	102	0	0	0	0	0	0		
38	DS TIMIS	271	233	38	271	233	38	271	233	38	0	0	0	0	0	0		
39	DS TULCEA	308	146	162	308	146	162	308	146	162	0	0	0	0	0	0		
40	DS VALCEA	341	251	90	341	251	90	341	251	90	0	0	0	0	0	0		
41	DS VASLUI	473	424	49	473	424	49	473	424	49	0	0	0	0	0	0		
42	DS VRANCEA	134	116	18	134	116	18	134	116	18	0	0	0	0	0	0		
43	SC D TG MURES	0	0	0	0	0	0	0	0	0	0	0	0	0	0	0		
44	I.C.A.S. BUCURESTI	0	0	0	0	0	0	0	0	0	0	0	0	0	0	0		
45	DCEAC	0	0	0	0	0	0	0	0	0	0	0	0	0	0	0		
46	RNP ROMSILVA	16113	10654	5459	16113	10654	5459	14582	9850	4732	1531	804	727	0	0	0		

  
 17.05.2019


  
 17.05.2019

ROMÂNIA  
Institutul  
Național de  
Statistică



Cercetare  
Statistică

SILV. 3

Denumirea unității: REGIA NAȚIONALĂ A  
PĂDURILOR - ROMSILVA

RO 11519011210  
Cod de identificare (C.U.I.) / cod FISCAL

Localitatea: BUCUREȘTI

Strada: Fericiarii, Nr.9A, Sectorul 2.

Forma juridică<sup>1)</sup>: Regie Națională Cod 0011

Activitatea principală<sup>2)</sup>: Silvicultură și alte activități

Clasificare: CAEN Rev.2 02110

Se completează conform precizărilor de la pagina 4

Aprobat de Institutul Național de Statistică în baza Legii nr. 226/2009 privind organizarea și funcționarea statisticii oficiale în România, cu modificările și completările ulterioare, care prevede:  
- "Institutul Național de Statistică este autorizat să solicite și să obțină gratuit date statistice de la toate persoanele fizice și juridice rezidente în România sau nerezidente care își desfășoară activitatea pe teritoriul României".  
- Constituie contravenții faptele prevăzute la Art. 45 lit. a), b), c) din Legea nr. 226/2009 privind organizarea și funcționarea statisticii oficiale în România.

Acest formular se transmite la Garda Forestieră până la data de 31.01.2019

Numele persoanei care răspunde de informațiile înscrise în formular:

DI Constantin BRATU

Telefon: 0213 171 005

e-mail:  
fondforestier@rnp.rosilva.ro

Numele conducătorului unității:

Gheorghe MIHĂILESCU

*Gheorghe Mihăilescu*  
(semnătură)  
L.S.  
2019 data 04.02.2019

Masa lemnoasă recoltată și suprafața parcursă cu tăieri în anul 2018

p. 1. Masa lemnoasă recoltată

Masa lemnoasă recoltată de către persoane juridice atestate

mii metri cubi – volum brut

Nr. crt.	Denumirea indicatorilor	TOTAL col.(2+3+4+5+7+8)	Rășinoase	Fag	Stejar	Diverse specii	
						tari	moi
	B	I	2	3	4	5	6

1. Din pădurile proprietate publică a statului

1	TOTAL rd. nr. 2+3+4+5+7+8)	9595.9	3073.6	3161.2	1007.0	1235.2	1118.9
2	Produse principale	4556.6	992.2	1821.7	443.5	569.4	729.8
3	Produse din tăieri de conservare	528.3	160.0	204.7	32.3	89.0	42.3
4	Produse accidentale I (ACC. I)	2287.2	1217.6	625.0	292.8	111.6	40.2
5	Produse secundare, din care:	1762.8	487.6	419.8	153.2	408.0	294.2
6	- Rășini	1652.3	470.5	383.6	150.9	373.4	273.9
7	Produse accidentale II (ACC. II)	175.7	132.1	17.8	5.8	13.9	6.1
8	Produse de igienă	285.3	84.1	72.2	79.4	43.3	6.3

2. Din pădurile proprietate publică a unităților administrativ-teritoriale

9	TOTAL rd. nr. 10+11+12+13+15+16)						
10	Produse principale						
11	Produse din tăieri de conservare						
12	Produse accidentale I (ACC. I)						
13	Produse secundare, din care:						
14	- Rășini						
15	Produse accidentale II (ACC. II)						
16	Produse de igienă						

3. Din pădurile proprietate privată

17	TOTAL rd. nr. 17+18+19+20+21+23+24)						
18	Produse principale						
19	Produse din tăieri de conservare						
20	Produse accidentale I (ACC. I)						
21	Produse secundare, din care:						
22	- Rășini						
23	Produse accidentale II (ACC. II)						
24	Produse de igienă						

4. Din vegetația forestieră situată pe terenuri din afara fondului forestier național

25	TOTAL						
----	-------	--	--	--	--	--	--



**1.2. Masa lemnoasă recoltată de către persoane fizice**

mii metri cubi – volum brut

nr. d.	Denumirea indicatorilor	TOTAL col.(2+3+4+5+6)	Rășinoase	Fag	Stejar	Diverse specii tari	Diverse specii moi
A	B	1	2	3	4	5	6

**1. Din pădurile proprietate privată**

1	<b>TOTAL</b> rd.17=rd.(18+19+20+21+23+24)						
2	<b>Produse principale</b>						
3	<b>Produse din tăieri de conservare</b>						
4	<b>Produse accidentale I (ACC. I)</b>						
5	<b>Produse secundare, din care:</b>						
6	- Rărituri						
7	<b>Produse accidentale II (ACC. II)</b>						
8	<b>Produse de igienă</b>						

**2. Din vegetația forestieră situată pe terenuri din afara fondului forestier național**

9	<b>TOTAL</b>						
---	--------------	--	--	--	--	--	--

**ap. 2. Suprafața parcursă cu tăieri**

hectare

nr. d.	Denumirea indicatorilor	TOTAL col.(2+3+4+5)	În fondul forestier			din afara fondului forestier
			Proprietate publică		Proprietate privată	
A	B	1	a Statului	a Unit. Adm.	4	
1	<b>Tăieri de regenerare - Total</b> (rd. 2+9+10+11)	53040	53040			
2	Tăieri de regenerare în codru (rd. 3+5+7+8)	35898	35898			
3	- Tăieri succesive	796	796			
4	din care: ultima tăiere	475	475			
5	- Tăieri progresive	30605	30605			
6	din care: ultima tăiere	7085	7085			
7	- Tăieri grădinarite, cvasigrădinarite și de transformare spre grădinarit	2487	2487			
8	- Tăieri rase	2010	2010			
9	Tăieri de regenerare în crâng	2730	2730			
10	Tăieri de substituiri - refacere a arboretelor slab productive/degradate	489	489			
11	Tăieri de conservare	13923	13923			
12	<b>Tăieri de produse accidentale - Total</b>	226156	226156			
13	din care: - Produse accidentale I (ACC.I)	191464	191464			
14	<b>Operațiuni de igienă și curățire a pădurilor</b>	139868	139868			
15	Tăieri de îngrijire în păduri tinere (degajări, curățiri, rărituri) - total	101498	101498			
16	Tăieri de transformare a pășunilor împădurite	0	0			

**Cap. 3. Repartizarea pe județe a masei lemnoase recoltate (continuare)**

mii metri cubi – volum brut

nr.	Denumirea indicatorilor	TOTAL col.(2+3+4+5+6)	Rășinoase	Fag	Stejar	Diverse specii tari	Diverse specii moi
A	B	1	2	3	4	5	6

**JUDEȚUL ALBA [ ] [ ]**

1	Masa lemnoasă recoltată - TOTAL rd.1 = rd.(2+3+4+5)	189.8	111.2	53.2	11.1	12.3	2.0
2	- din pădurile proprietate publică a statului	189.8	111.2	53.2	11.1	12.3	2.0
3	- din pădurile proprietate publică a unităților administrativ-teritoriale						
4	- din pădurile proprietate privată						
5	- din vegetația forestieră situată pe terenuri din afara fondului forestier						

REALIZĂRI PE ANUL 2018  
la lucrări de îngrijire a arboretelor tinere  
DEGAJARI

Nr. crt.	DIRECȚIA SILVICĂ	Program	Realizat	%
		ha	ha	
0	1	2	3	4
1	Alba	350	364	104
2	Arad	460	502	109
3	Argeș	165	231	140
4	Bacău	730	973	133
5	Bihor	244	457	187
6	Bistrița Năsăud	67	73	109
7	Botoșani	93	96	103
8	Brașov	34	49	144
9	Brăila			
10	Buzău	108	209	194
11	Caraș Severin	900	2041	227
12	Călărași			
13	Cluj	65	111	171
14	Constanța	3	10	333
15	Covasna	108	162	150
16	Dâmbovița	80	103	129
17	Dolj	9	9	100
18	Galați	3	3	100
19	Giurgiu	64	72	113
20	Gorj	215	222	103
21	Harghita	170	171	101
22	Hunedoara	474	488	103
23	Ialomița			
24	Iași	150	192	128
25	Ilfov	154	158	103
26	Maramureș	735	755	103
27	Mehedinți	172	293	170
28	Mureș	517	812	157
29	Neamț	749	772	103
30	Olt	46	68	148
31	Prahova	235	241	103
32	Satu Mare	207	207	100
33	Sălaj	30	52	173
34	Sibiu	112	126	113
35	Suceava	1150	1693	147
36	Teleorman	8	8	100
37	Timiș	245	310	127
38	Tulcea	145	156	108
39	Vâlcea	166	255	154
40	Vaslui	90	95	106
41	Vrancea	248	258	104
<b>TOTAL</b>		<b>9501</b>	<b>12797</b>	<b>135</b>

Intocmit Constantin Bratu	Verificat	Vizat
Nr. exemplare 1	Director Mircea GORGHIU	Șef serviciu C-tin CORDUNEANU
Data	Data: 20.05.2019	Data: 20.05.2019
Semnătura	Semnătura	Semnătura

REALIZĂRI PE ANUL 2018  
la lucrări de îngrijire a arboretelor tinere  
CURĂȚIRI

Nr. crt.	DIRECȚIA SILVICĂ	Program	Realizat	%
		ha	ha	
0	I	2	3	4
1	Alba	325	346	106
2	Arad	440	485	110
3	Argeș	395	526	133
4	Bacău	913	1039	114
5	Bihor	304	533	175
6	Bistrița Năsăud	55	57	104
7	Botoșani	245	250	102
8	Brașov	48	74	154
9	Brăila	293	277	95
10	Buzău	390	637	163
11	Caraș Severin	950	1042	110
12	Călărași	185	196	106
13	Cluj	155	229	148
14	Constanța	309	360	117
15	Covasna	226	226	100
16	Dâmbovița	250	276	110
17	Dolj	554	559	101
18	Galați	365	380	104
19	Giurgiu	361	368	102
20	Gorj	270	276	102
21	Harghita	225	225	100
22	Hunedoara	596	596	100
23	Ialomița	506	508	100
24	Iași	500	579	116
25	Ilfov	119	136	114
26	Maramureș	1135	1853	163
27	Mehedinți	602	720	120
28	Mureș	371	424	114
29	Neamț	619	620	100
30	Olt	311	324	104
31	Prahova	280	281	100
32	Satu Mare	210	210	100
33	Sălaj	70	106	151
34	Sibiu	74	104	141
35	Suceava	1150	1429	124
36	Teleorman	222	222	100
37	Timiș	415	454	109
38	Tulcea	387	508	131
39	Vâlcea	346	422	122
40	Vaslui	444	514	116
41	Vrancea	309	352	114
<b>TOTAL</b>		<b>15924</b>	<b>18723</b>	<b>118</b>

Întocmit Constantin Bratu	Verificat	Vizat
Nr. exemplare 1	Director Mircia GORGHIU	Șef serviciu C-tin CORDUNEANU
Data	Data: 20.05.2019	Data: 20.05.2019
Semnătura	Semnătura	Semnătura

REALIZĂRI PE ANUL 2018  
la lucrări de îngrijire a arboretelor tinere  
RĂRITURI

Nr. crt.	DIRECȚIA SILVICĂ	Program	Realizat	%
		ha	ha	
0	1	2	3	4
1	Alba	1650	909	55.1
2	Arad	2600	604	23.2
3	Argeș	3290	3597	109.3
4	Bacău	4400	4507	102.4
5	Bihor	1238	850	68.7
6	Bistrița Năsăud	400	405	101.3
7	Botoșani	1950	1957	100.4
8	Brașov	350	305	87.1
9	Brăila	400	501	125.3
10	Buzău	2000	1457	72.9
11	Caraș Severin	4200	3309	78.8
12	Călărași	550	617	112.2
13	Cluj	1008	1109	110.0
14	Constanța	558	655	117.4
15	Covasna	850	950	111.8
16	Dâmbovița	2000	2552	127.6
17	Dolj	1277	1588	124.4
18	Galați	550	608	110.5
19	Giurgiu	948	1208	127.4
20	Gorj	1500	1640	109.3
21	Harghita	517	521	100.8
22	Hunedoara	3000	649	21.6
23	Ialomița	745	745	100.0
24	Iași	2100	2195	104.5
25	Ilfov	678	834	123.0
26	Maramureș	3532	2353	66.6
27	Mehedinți	2500	2267	90.7
28	Mureș	2997	3005	100.3
29	Neamț	4580	3825	83.5
30	Olt	1096	1112	101.5
31	Prahova	2550	2153	84.4
32	Satu Mare	830	835	100.6
33	Sălaj	657	586	89.2
34	Sibiu	500	516	103.2
35	Suceava	8000	8695	108.7
36	Teleorman	778	874	112.3
37	Timiș	2312	2355	101.9
38	Tulcea	1488	1843	123.9
39	Vâlcea	2003	1692	84.5
40	Vaslui	2100	2184	104.0
41	Vrancea	1700	1411	83.0
<b>TOTAL</b>		<b>76382</b>	<b>69978</b>	<b>91.6</b>

Întocmit Constantin Bratu Nr. exemplare 1	Verificat Director Mircia GORGHIU	Vizat Șef serviciu C-tin CORDUNEANU
Data Semnătura	Data: 20.05.2019 Semnătura	Data: 20.05.2019 Semnătura

SITUAȚIA  
veniturilor realizate în anul 2018 din produse și servicii altele decât cele legate de masa lemnoasă

mi lei

Nr crt	Direcția silvică	Produse realizate, altele decât masa lemnoasă (fructe de pădure, plante medicinale, ciuperci comestibile, păstrăvi, carne de vânat, puiți ornamentali etc.)		Servicii specifice (paza pădurilor, punerea în valoare a masei lemnoase, protecția pădurilor, exploatarea forestiere, etc.)		Autorizări, avizări, închirieri (obligații bănești aferente terenurilor ocupate temporar sau scoase definitiv din fondul forestier, acțiuni de vânătoare și pescuit, etc.)		TOTAL	
		Program anual 2018	Realizări la 31.12.2018	Program anual 2018	Realizări la 31.12.2018	Program anual 2018	Realizări la 31.12.2018	Program anual 2018	Realizări la
0	1	2	3	4	5	6	7	8	9
1	Alba	1662	2320	2690	2810	213	368	4565	5498
2	Arad	167	173	2261	2613	2470	2477	4898	5263
3	Argeș	600	608	3000	3038	4650	5056	8250	8702
4	Bacău	1903	2207	7782	8314	3060	3072	12745	13593
5	Bihor	1620	1661	8988	11155	2120	2139	12728	14955
6	Bistrița-Năsăud	2529	2593	3221	3591	365	364	6115	6548
7	Botoșani	793	946	2190	2506	240	349	3223	3801
8	Brașov	3	4	3450	4332	202	205	3655	4541
9	Brăila	120	293	211	251	131	138	462	682
10	Buzău	1154	1220	1354	1574	8594	9681	11102	12475
11	Caraș-Severin	2054	2098	4025	4029	1975	3849	8054	9976
12	Călărași	32	33	202	279	216	222	450	534
13	Cluj	3550	3989	3700	4713	275	276	7525	8978
14	Constanța	834	1137	66	123	330	346	1230	1606
15	Covasna	265	271	2134	2654	541	3161	2940	6086
16	Dâmbovița	675	821	2848	3844	13080	15470	16603	20135
17	Dolj	35	41	880	1062	2900	2978	3815	4081
18	Galați	457	458	865	1015	114	259	1436	1732
19	Giurgiu	655	700	245	335	1600	1973	2500	3008
20	Gorj	446	935	2640	4514	5076	7976	8162	13425
21	Harghita	648	1004	6717	7267	926	1626	8291	9897
22	Hunedoara	240	679	4411	4695	954	1209	5605	6583
23	Ialomița	135	140	162	305	358	367	655	812
24	Iași	1405	1472	779	1216	616	720	2800	3408
25	Ilfov	399	429	324	327	157	307	880	1063
26	Maramureș	1180	1614	3980	4356	1050	1329	6210	7299
27	Mehedinți	225	391	810	1032	298	512	1333	1935
28	Mureș	1156	1653	10800	10906	845	1577	12801	14136
29	Neamț	1229	1560	3930	5852	1326	1883	6485	9295
30	Olt	900	1429	1000	1413	1500	1545	3400	4387
31	Prahova	1578	2187	1900	2399	10322	10856	13800	15442
32	Satu Mare	80	85	2328	2501	217	630	2625	3216
33	Sălaj	270	277	1950	2041	250	580	2470	2898
34	Sibiu	1050	1308	9450	10706	210	218	10710	12232
35	Suceava	3149	3643	6700	9386	3279	5360	13128	18389
36	Teleorman	144	180	621	621	376	549	1141	1350
37	Timiș	310	326	574	920	767	1208	1651	2454
38	Tulcea	557	1465	189	219	190	215	936	1899
39	Vâlcea	922	984	3260	4487	987	1810	5169	7281
40	Vastui	2626	2672	808	1165	183	231	3617	4068
41	Vrancea	1312	1478	1299	1339	424	683	3035	3500
<b>Total RNP</b>		<b>39069</b>	<b>47484</b>	<b>114,744</b>	<b>135,905</b>	<b>73,387</b>	<b>93,774</b>	<b>227200</b>	<b>277163</b>

Întocmit  
ing. Singureanu Nicolae Mihail

Director  
Boghian Bogdan

SITUAȚIA

tendinței veniturilor realizate în anul 2018 față de anul 2017 din servicii și alte produse decât cele legate de masa lemnoasă

mii lei

Nr crt	Direcția silvică	Produse realizate, altele decât masa lemnoasă (fructe de pădure, plante medicinale, ciuperci comestibile, păstrăvi, carne de vânat, puieti ornamentali etc.)			Servicii specifice (paza pădurilor, punerea în valoare a masei lemnoase, protecția pădurilor, exploatarea forestiere, etc.)			Autorizări, avizări, închirieri (obligații bănești aferente terenurilor ocupate temporar sau scoase definitiv din fondul forestier, acțiuni de vânatoare și pescuit, etc.)			TOTAL		
		Realizări 2017	Realizări 2018	%	Realizări 2017	Realizări 2018	%	Realizări 2017	Realizări 2018	%	Realizări 2017	Realizări 2018	%
0	1	2	3	4	5	6	7	8	9	10	11	12	13
1	Alba	872	2320	266	2823	2810	100	274	368	134	3969	5498	139
2	Arad	187	173	93	2261	2613	116	2082	2477	119	4530	5263	116
3	Argeș	1301	608	47	2702	3038	112	4003	5056	126	8006	8702	109
4	Bacău	2122	2207	104	6566	8314	127	3493	3072	88	12181	13593	112
5	Bihor	1345	1661	123	8335	11155	134	1929	2139	111	11609	14955	129
6	Bistrița-Năsăud	3078	2593	84	2497	3591	144	325	364	112	5900	6548	111
7	Botoșani	793	946	119	2190	2506	114	240	349	145	3223	3801	118
8	Brașov	16	4	25	3443	4332	126	242	205	85	3701	4541	123
9	Brăila	119	293	246	208	251	121	88	138	157	415	682	164
10	Buzău	1351	1220	90	1327	1574	119	6196	9681	156	8874	12475	141
11	Caras-Severin	2104	2098	100	3680	4029	109	2801	3849	137	8585	9976	116
12	Călărași	17	33	194	269	279	104	218	222	102	504	534	106
13	Cluj	3490	3989	114	3675	4713	128	270	276	102	7435	8978	121
14	Constanța	1429	1137	80	70	123	176	381	346	91	1880	1606	85
15	Covasna	271	271	100	2098	2654	127	535	3161	591	2904	6086	210
16	Dâmbovița	1075	821	76	3109	3844	124	10474	15470	148	14658	20135	137
17	Dolj	237	41	17	1013	1062	105	2226	2978	134	3476	4081	117
18	Galați	933	458	49	740	1015	137	157	259	165	1830	1732	95
19	Giurgiu	979	700	72	292	335	115	1209	1973	163	2480	3008	121
20	Gorj	636	935	147	3153	4514	143	3736	7976	213	7525	13425	178
21	Harghita	783	1004	128	6132	7267	119	1164	1626	140	8079	9897	123
22	Hunedoara	304	679	223	3493	4695	134	1073	1209	113	4870	6583	135
23	Ialomița	128	140	109	156	305	196	513	367	72	797	812	102
24	Iași	2170	1472	68	679	1216	179	648	720	111	3497	3408	97
25	Ilföv	428	429	100	300	327	109	147	307	209	875	1063	121
26	Maramureș	790	1614	204	4104	4356	106	1036	1329	128	5930	7299	123
27	Mehedinți	248	391	158	790	1032	131	436	512	117	1474	1935	131
28	Mureș	1630	1653	101	8915	10906	122	1319	1577	120	11864	14136	119
29	Neamț	1394	1560	112	4740	5852	123	1805	1883	104	7939	9295	117
30	Olt	1203	1429	119	1038	1413	136	1152	1545	134	3393	4387	129
31	Prahova	2424	2187	90	1955	2399	123	7608	10856	143	11987	15442	129
32	Satu Mare	102	85	83	2517	2501	99	312	630	202	2931	3216	110
33	Sălaj	389	277	71	1940	2041	105	257	580	226	2586	2898	112
34	Sibiu	1067	1308	123	9669	10706	111	226	218	96	10962	12232	112
35	Suceava	3564	3643	102	8624	9386	109	4700	5360	114	16888	18389	109
36	Teleorman	165	180	109	717	621	87	192	549	286	1074	1350	126
37	Timiș	307	326	106	565	920	163	759	1208	159	1631	2454	150
38	Tulcea	569	1465	257	294	219	74	245	215	88	1108	1899	171
39	Vâlcea	1165	984	84	3120	4487	144	1406	1810	129	5691	7281	128
40	Vaslui	2994	2672	89	948	1165	123	271	231	85	4213	4068	97
41	Vrancea	1462	1478	101	1690	1339	79	409	683	167	3561	3500	98
<b>Total RNP</b>		<b>45641</b>	<b>47484</b>	<b>104</b>	<b>112,837</b>	<b>135,905</b>	<b>120</b>	<b>66,557</b>	<b>93,774</b>	<b>141</b>	<b>225035</b>	<b>277163</b>	<b>123</b>

Intocmit

ing. Singureanu Nicolae Miha

Director

Boghian Bogdan

**SITUAȚIA**  
privind realizarea veniturilor din valorificarea superioară a masei lemnoase

*mii lei*

Nr. crt.	Direcția silvică	Program 2018	Realizări cumulate la 31.12.2018	Procent realizare program anul 2018
1	Alba	7819	7819	100%
2	Arad	23442	24101	103%
3	Argeș	25000	26324	105%
4	Bacău	43500	43911	101%
5	Bihor	5978	5978	100%
6	Bistrița Năs.	1568	1830	117%
7	Botoșani	11003	13786	125%
8	Brașov	2300	2300	100%
9	Brăila	832	1582	190%
10	Buzău	9006	10064	112%
11	Caraș Severin	23477	23477	100%
12	Călărași	3500	4940	141%
13	Cluj	6335	9757	154%
14	Constanța	2200	2854	130%
15	Covasna	9000	10670	119%
16	Dâmbovița	13854	18119	131%
17	Dolj	5487	7952	145%
18	Galați	3462	4617	133%
19	Giurgiu	5946	8263	139%
20	Gorj	6590	7102	108%
21	Harghita	3459	10181	294%
22	Hunedoara	4743	4743	100%
23	Ialomița	4675	4675	100%
24	Iași	20891	20891	100%
25	Ifov	6550	6665	102%
26	Maramureș	18821	26218	139%
27	Mehedinți	7107	7702	108%
28	Mureș	17121	17121	100%
29	Neamț	67180	67180	100%
30	Olt	6000	9338	156%
31	Prahova	16186	16186	100%
32	Satu Mare	3263	5220	160%
33	Sălaj	6050	6515	108%
34	Sibiu	8551	8551	100%
35	Suceava	130166	215709	166%
36	Teleorman	3862	5062	131%
37	Timiș	19500	23508	121%
38	Tulcea	5707	7457	131%
39	Vâlcea	8732	8732	100%
40	Vaslui	12893	15620	121%
41	Vrancea	9575	9581	100%
<b>Total</b>		<b>591331</b>	<b>732301</b>	<b>124%</b>

Întocmit  
ing. Sima Florentin



Director  
Boghian Bogdan



SITUAȚIA

tendinței veniturilor realizate din valorificarea superioară a masei lemnoase în anul 2018 față de 2017

lei; %

Nr. crt.	Direcția silvică	Realizări 2017	Venituri totale 2017	%	Realizări 2018	Venituri totale 2018	%	Tendințe
0	1	2	3	4	5	6	7	8
1	Alba	6067000	43066444	14	7819000	48750770	16	2
2	Arad	19600000	78393525	25	24101000	122417540	20	-5
3	Argeș	20228000	86679725	23	26324000	94108803	28	5
4	Bacău	32041000	129817439	25	43911000	164925717	27	2
5	Bihor	4252000	47318604	9	5978000	77602686	8	-1
6	Bistrița - Năsăud	1402000	11303863	12	1830000	11388518	16	4
7	Botoșani	11003000	32157905	34	13786000	36883590	37	3
8	Brăila	832000	11653824	7	1582000	12694543	12	5
9	Brașov	698000	14984627	5	2300000	22235236	10	6
10	Buzău	5712000	34623232	16	10064000	44744275	22	6
11	Călărași	3312000	22253131	15	4940000	25953134	19	4
12	Caras - Severin	22435000	127763707	18	23477000	157709298	15	-3
13	Cluj	3459000	26342302	13	9757000	44851595	22	9
14	Constanța	1824000	16383199	11	2854000	18222370	16	5
15	Covasna	5915000	27000579	22	10670000	33769295	32	10
16	Dâmbovița	13854000	49312762	28	18119000	60365203	30	2
17	Dolj	5487000	36638746	15	7952000	43451315	18	3
18	Galați	3462000	15778984	22	4617000	17972907	26	4
19	Giurgiu	5946000	26988971	22	8263000	29299114	28	6
20	Gorj	4316000	39081202	11	7102000	54877470	13	2
21	Harghita	1004000	24338429	4	10181000	30786606	33	29
22	Hunedoara	3088000	59662112	5	4743000	59535296	8	3
23	Ialomița	8116000	19070513	43	4675000	20384784	23	-20
24	Iași	19739000	52449943	38	20891000	53995986	39	1
25	Ilfov	3032000	19132267	16	6665000	20324070	33	17
26	Maramureș	7831000	77419218	10	26218000	95658668	27	17
27	Mehedinți	5629000	39335098	14	7702000	40549172	19	5
28	Mureș	2837000	102804315	3	17121000	125338978	14	11
29	Neamț	31136000	172041203	18	67180000	200200607	34	15
30	Olt	5537000	26370075	21	9338000	32376770	29	8
31	Prahova	9675000	68423973	14	16186000	79447477	20	6
32	Sălaj	4808000	15468257	31	6515000	22759249	29	-2
33	Satu Mare	2648000	19111865	14	5220000	23418331	22	8
34	Sibiu	5630000	60488939	9	8551000	62090549	14	4
35	Suceava	76152000	378678188	20	215709000	436744796	49	29
36	Teleorman	3013000	13087101	23	5062000	15682464	32	9
37	Timiș	13621000	53634228	25	23508000	60606048	39	13
38	Tulcea	4910000	41520696	12	7457000	47058944	16	4
39	Vâlcea	5246000	54694589	10	8732000	59749566	15	5
40	Vaslui	12893000	32822514	39	15620000	39656484	39	0
41	Vrancea	7059000	23282681	30	9581000	26142168	37	6
42	Centrala RNP	0	5739509	0				
43	DCEAC	0	25024742	0				
44	SCD Tg Mures	0	688	0				
<b>TOTAL</b>		<b>405449000</b>	<b>2262143916</b>	<b>18</b>	<b>732301000</b>	<b>2674730391</b>	<b>27</b>	<b>9</b>

Întocmit  
ing. Sima Florentin



Director  
Boghian Bogdan





Anexa nr. 12

Situația realizării programului de investiții pentru obiectivele finanțate din  
fondul de accesibilizare la data de 31.12.2018

mii lei

Nr. crt.	Direcția Silvică	Valoare aprobată 2018	Realizări la data de 31.12.2018	Realizări % din total program
1	Alba	2010	1611.98	80.20
2	Arad	4556.5	4388.28	96.31
3	Argeș	3607.5	3563.34	98.78
4	Bacău	2881	2327.09	80.77
5	Bihor	903	862.42	95.51
6	Botoșani	3504	3147.69	89.83
7	Buzău	1832	1475.29	80.53
8	Caraș - Severin	11083	9739.38	87.88
9	Călărași	681	671.12	98.55
10	Cluj	713	690.15	96.80
11	Covasna	4616	4138.37	89.65
12	Dâmbovița	3706	3696.79	99.75
13	Dolj	1819	1611.12	88.57
14	Giurgiu	1914	1278.28	66.79
15	Gorj	3.5	3.03	86.57
16	Harghita	217	214.76	98.97
17	Hunedoara	3592	3569.05	99.36
18	Ialomița	45	36.93	82.07
19	Iași	2903	2825.47	97.33
20	Ilfov	674	666.85	98.94
21	Maramureș	3016.5	3013.40	99.90
22	Mehedinți	5987	5907.14	98.67
23	Mureș	2386	2378.44	99.68
24	Neamț	2337	2246.60	96.13
25	Olt	2061.5	1886.01	91.49
26	Prahova	1506	950.18	63.09
27	Satu Mare	2866.5	2846.67	99.31
28	Sălaj	1353	1332.64	98.50
29	Sibiu	2385	2368.69	99.32
30	Suceava	7721	7570.43	98.05
31	Teleorman	447	373.02	83.45
32	Timiș	4444	3801.85	85.55
33	Tulcea	1435	1292.78	90.09
34	Vâlcea	8180	8140.21	99.51
35	Vaslui	103	100.35	97.43
36	Vrancea	2511	1640.68	65.34
TOTAL		100000	92366.48	92.37

Director,  
Marius Nicolae URECHE




RNP ROMSILVA  
 DIRECȚIA SILVICĂ COVASNA  
 OCOLUL SILVIC COMANDĂU  
 NR: 10212/13.02.2019

**SITUAȚIA SUPRAFEȚELOR EXPERIMENTALE  
 PARCURSE CU LUCRĂRI DE REGENERARE ÎN PRIMĂVARA 2017, 2018  
 ÎN CARE S-AU UTILIZAT PUIEȚI FORESTIERI PRODUȘI ÎN RECIPIENȚI**

Felul lucrării	Anul instalării culturii	U.P.	u.a.	Suprafața santierului			
				Totala, [ha]	Efectiv parcursă cu lucrări de împăduriri [ha]	Efectiv parcursă cu lucrări de completare a regenerării naturale [ha]	Suprafața experimentală pe care s-au plantat puiți în containere (parțial din col.6 și col.7) [ha]
1	2	3	4	5	6	7	8
<b>A. Suprafețe rezultate ca urmare a parcurgerii arboretelor cu tăieri rase, în care s-au utilizat 5000 buc/ha</b>							
Împăduriri 2017	2017	4	99 B	11,56	11,56	-	2,23
	2017	8	132 %	33,35	3,00	-	2,35
	2017	8	127 A%	33,56	1,80	-	1,41
<b>TOTAL 2017</b>				<b>16,36</b>	<b>16,36</b>	<b>-</b>	<b>5,99</b>
Împăduriri 2018	2018	4	33 C	1,78	1,78	-	1,78
	2018	8	45 F	1,00	1,00	-	1,00
	2018	8	47 C	2,98	2,98	-	2,98
<b>TOTAL 2018</b>				<b>5,76</b>	<b>5,76</b>	<b>-</b>	<b>5,76</b>
<b>TOTAL CUMULAT 2017-2018</b>				<b>22,12</b>	<b>22,12</b>	<b>-</b>	<b>11,75</b>

ȘEF OCOL,  
 Ing. Cioacălan Mihai

ÎNTOCMIT,  
 Ing. Cioacălan Alina



*[Handwritten signature]*

**FIȘA TEHNICO ECONOMICĂ**  
privind înființarea plantației experimentale prin utilizarea puieților forestieri  
din specia *Molid* produși în containere în pepiniera Păpăuți cu o suprafață de 2,35 ha

**I. DATE GENERALE**

DISTRICTUL: I Bâsca Mare U.P.: VIII Dealu Negru Anul înființării: 2017 (primăvara)  
S.a. 132% (postața 3) Suprafața totală: 33,35 ha, din care efectiv cu lucrări, Suprafața: 3,00 ha

1. Forma de relief: versant 2. Alitudinea 1450-1650 m. 3. Panta 17 gr. 4. Exp. SV 5. Etaj bioclimatic FM3  
6. Clima locală IV c E (ținutul cliimei de m-ți mijlocii) 7. Tipul de sol 4101-Spodisoluri, prepodzol tipic Aou-Bs-R(C)  
8. Regimul hidrologic normal 9. Natura și gradul de degradare nu este cazul  
10. Factori limitativi îngheț/dezghet, strat de zăpadă persistent peste 6 luni specific arboretelor la limita altitudinală  
11. Tendința de extindere naturală a unor specii: redusă, având în vedere poziționarea altitudinală și tratamentul aplicat

12. Tipul de stațiune 

2	3	1	2
---	---	---	---

 Montan de molidișuri, Bm, podzolic edafic mijlociu cu *Vaccinium*  
13. Tipul natural f.pădure 

1	1	5	1
---	---	---	---

 Molidiș cu *Vaccinium myrtillus* și *Oxalis acetosella* (m)

14. Tip teren normal 15. Grupa ecologică 

8
---

  
16. Tratament: Tăieri rase 17. Anul tăierii definitive 2014

18. Compoziția de regenerare 

7	MO	2	LA	1	SR				
x	x	x	x	x	x	x	x	x	x

 pe x ha  
19. Compoziția regen. naturale  
20. Compoziția de împădurire din care aferentă suprafeței experimentale 

7	MO	2	LA	1	SR				
---	----	---	----	---	----	--	--	--	--

 pe 3,00 ha  
pe 2,35 ha

21. Metoda de regenerare: plantare 22. Densitatea: 500, Sr: 5000 buc/ha; La: 2500 buc/ha 23. Dispozițivul: 2x1  
24. Modul de asociere a speciilor: La se va amplasa la cuime, iar scorușul în biogrupe având în vedere că este un arboret expus doborâturilor de vânt

25. Puieți forestieri utilizați: *Molid* Vârsta: 2 ani; Tehnologia de producere: containerizați  
*Larice* Vârsta: 1+2 ani; Tehnologia de producere: clasică, semănat în solarii și repicat în câmp deschis  
*Scorșuș* Vârsta: 2 ani; Tehnologia de producere: clasică, semănat în câmp toamna 2015

**II. LUCRĂRI EXECUTATE**

	N.L.	Descriere	U.M.	Cantit.	Ctg.	N.T.
26		Amenajare ghetarie	mp	8,00	NL	0,50
27	C82	Ascultirea sapeilor de munte prin fojarie	buc	3,00	5	0,28
28	G44/c	Confectionat manual cozi pentru sape	buc	3,00	4	0,44
29	C20/b1	Sapat sant pentru depozitat puieți	10 ml	0,69	2	0,98
30	C24/a	Depozitarea puieților de rășinoasă la sant	mb	12,00	3	0,25
31	C24/b1	Depozitat puieți de foioase in sant	mb	2,78	3	0,21
32	C23/b7	Transportat puieții prin curtare directa .11-20g	mb	13,39	LG	1,47
33	C70/b1	Executat veire ...condiții mijlocii	mb	13,39	4	31,50
34	C70/b2	Sapat gropi și plantat puieți... condiții mijlocii	mb	13,39	5	33,90
35	C79/b	Materializarea pietelor de proba	buc	24,00	4	0,33
36	Material	Vopsea	kg	1,00	X	-

**III. CHELTUIELI OCAZIONATE DE EXECUTAREA LUCRĂRII**

37. Valoarea lucrărilor de bază executate (împăduriri): cuprinzând manopera, coteie aferente de 22,879%, indirecte +profit 1,01%	10668,65	lei, adică	3.556,22	lei/ha
38. Valoarea puieților folosiți la împăduriri: din care: Mo container P2015 10,500 miibuc La rep P2015 1,500 miibuc Sr sem T2013 1,388 miibuc	3975,22	lei, adică	296,92	lei/mb
	2.551,50		243,00	lei/mb
	720,00		480,00	lei/mb
	703,72		507,00	lei/mb
39. Valoarea lucrărilor de întreținere executate (descopleșiri an I): cuprinzând manopera, cotele aferente , indirecte +profit	1125,76	lei, adică	375,25	lei/ha
40. Valoarea lucrărilor de completări executate (anul II):	1545	lei, adică	515,00	lei/ha

cuprinzând manopera, cotele aferente , indirecte +profit

<b>40. Valoarea puleților toloșiți la completări (anul II):</b>	7MO2LA1SR	689,55	lei, adică	510,78	lei/mb
din care: Mo container P 2016	1,050 miibuc	509,25		485,00	lei/mb
La rep (D.S. Bacău)	0,150 miibuc	105,45		703,00	lei/mb
Sr sem T2016	0,150 miibuc	74,85		499,00	lei/mb
<b>41. Valoarea lucrărilor de întreținere executate (descopleșiri an II):</b>	4.401,00		lei, adică	1.467,00	lei/ha
cuprinzând manopera, materiale, cotele aferente , profit de 2ori/an					
<b>42. Valoarea totală a cheltuielilor ocazionate de înființarea:</b>	<b>22405,18</b>		<b>lei, adică</b>	<b>7.468,39</b>	<b>lei/ha</b>
și întreținerea culturii în anul 2018 din care					
aferentă suprafeței experimentale:	16.987,69			7.228,80	lei/ha
<b>43. Executant:</b> societate prestatoare de servicii în anii: 2017, 2018					
<b>44. Anul reușitei definitive:</b>	<b>2023</b>				

ȘEF OCOL  
ing. Ciocîrlan Mihai

CONTABIL ȘEF  
ec. Șerban Mihaela

RESP. CULTURĂ REFACERE  
ing. Ciocîrlan Alina Mihaela



**FIȘA TEHNICO ECONOMICĂ**  
privind înființarea plantației experimentale prin utilizarea puietilor forestieri  
din specia Molid produși în containere în pepiniera Păpăuți cu o suprafață de 1,41 ha

**I. DATE GENERALE**

DISTRICTUL: I Bâsca Mare U.P.: VIII Dealu Negru Anul înființării: 2017 (primăvara)  
u.a. 127% Suprafața totală: 33,56 ha, din care efectiv cu lucrări, Suprafața: 1,80 ha

1. Forma de relief: versant 2. Altitudinea 1300-1500 m. 3. Panta 18 gr. 4. Exp. SE 5. Etaj bioclimatic FM3  
6. Clima local IV c E (ținutul climei de m-ți mijlocii) 7. Tipul de sol 4101-Spodisoluri, prepodzol tipic Aou-Bs-R(C)  
8. Regimul hidrologic normal 9. Natura și gradul de degradare nu este cazul  
10. Factori limitativi îngheț/dezghet, strat de zăpadă persistent peste 6 luni specific arboretelor la limita altitudinală  
11. Tendința de extindere naturală a unor specii: redusă, având în vedere poziționarea altitudinală și tratamentul aplicat

12. Tipul de stațiune 

2	3	1	2
1	1	5	1

 Montan de molidișuri, Bm, podzolic edafic mijlociu cu Vaccinium  
13. Tipul natural f.pădure 

1	1	5	1
---	---	---	---

 Molidiș cu Vaccinium myrtillus și Oxalis acetosella (m)

14. Tip teren normal 15. Grupa ecologică 

8
---

  
16. Tratament: Tăieri rase 17. Anul tăierii definitive 2014

18. Compoziția de regenerare 

7	MO	2	LA	1	SR				
x	x	x	x	x	x	x	x	x	x

 pe x ha  
19. Compoziția regen. naturale pe 1,80 ha  
20. Compoziția de împădurire din care aferentă suprafeței experimentale pe 1,41 ha

21. Metoda de regenerare: plantare 22. Desimea: Mo, Sr:5000 buc/ha; La: 2500buc/ha 23. Dispozitivul: 2x1  
24. Modul de asociere a speciilor: La se va amplasa la culme, iar scorușul în biogrupe având în vedere că este un arboret expus doborâturilor de vânt

25. Puietii forestierii utilizați: Molid Vârsta: 2 ani; Tehnologia de producere: containerizați  
Larice Vârsta: 1+2 ani; Tehnologia de producere: clasică, semănat în solarii și repicat în câmp deschis  
Scoruș Vârsta: 2 ani; Tehnologia de producere: clasică, semănat în câmp toamna 2015

**II. LUCRĂRI EXECUTATE**

	N.L.	Amenajare ghetarie	U.M.	Cantit.	Ctg.	N.T.
26		Amenajare ghetarie	mp	4,80	NL	0,50
27	C62	Ascultirea sabelor de munte prin fojare	buc	2,00	5	0,28
28	G44lc	Confectionat manual cozi pentru sape	buc	2,00	4	0,44
29	C20IIIb1	Sapat sant pentru depozitat puieti	10 ml	0,42	2	0,98
30	C24IIa	Depozitarea puletilor de rășinoase la sant	mb	7,20	3	0,25
31	C24Ib1	Depozitat puieti de foioase in sant	mb	1,67	3	0,21
32	C23Ib7	Transportat puieti prin purtare directa...11-20g	mb	8,03	LG	1,47
33	C70Ib1	Executat vetre...conditii mijlocii	mb	8,03	4	31,50
34	C70Ib2	Sapat gropi si plantat puieti...conditii mijlocii	mb	8,03	5	33,90
35	C79Ib	Materializarea pietelor de proba	buc	14,40	4	0,33
36	Material	Vopsea	kg	1,00	X	-

**III. CHELTUIELI OCAZIONATE DE EXECUTAREA LUCRĂRII**


37. Valoarea lucrărilor de bază executate (împăduriri):	6406,06	lei, adică	3.558,92	lei/ha
cuprinzând manopera, cotele aferente de 22,879%, indirecte +profit 1,01%				
38. Valoarea puleților folosiți la împăduriri:	2385,23	lei, adică	296,93	lei/mb
din care: Mo container P2015	6,300	miibuc	243,00	lei/mb
La rep P2015	0,900	miibuc	480,00	lei/mb
Sr sem T2013	0,833	miibuc	507,00	lei/mb
39. Valoarea lucrărilor de întreținere executate (descopelșiri an I):	675,45	lei, adică	375,25	lei/ha
cuprinzând manopera, cotele aferente, indirecte +profit				
40. Valoarea lucrărilor de completări executate (anul II):	616	lei, adică	342,22	lei/ha
cuprinzând manopera, cotele aferente, indirecte +profit				

<b>40. Valoarea puieților folosiți la completări (anul I):</b>	7MO2LA1SR	275,82	iei, adică	510,78	iei/mb
din care: Mo container P 2016	0,420	miibuc		485,00	iei/mb
La rep (D.S. Bacău)	0,060	miibuc		703,00	iei/mb
Sr sem T2016	0,060	miibuc		499,00	iei/mb
<b>41. Valoarea lucrărilor de întreținere executate (descopieșiri an II):</b>		2640	iei, adică	1.466,67	iei/ha
cuprinzând manopera, materiale, cotele aferente , profit de 2ori/an					
<b>42. Valoarea totală a cheltuielilor ocazionate de înființarea:</b>		<b>12998,56</b>	iei, adică	<b>7.221,42</b>	iei/ha
și întreținerea culturii în anul 2018 din care					
aferentă suprafeței experimentale:					
		9.844,32		6.981,79	iei/ha
<b>43. Executant:</b>	societate prestatoare de servicii în anii: 2017, 2018				
<b>44. Anul reușitei definitive:</b>	2023				

ȘEF OCOL  
ing. Ciocîrlan Mihai

CONTABIL ȘEF  
ec. Șerban Mihaela

RESP. CULTURĂ REFACERE  
ing. Ciocîrlan Alina Mihaela



*de*

*[Handwritten signature]*

## FIȘA TEHNICĂ ECONOMICĂ

privind înființarea plantației experimentale prin utilizarea puietilor forestieri  
din specia Molid produși în containere în pepiniera Păpăuți cu o suprafață de 2,22 ha

## I. DATE GENERALE

DISTRICȚUL: I Bâsca Mare  
u.a. 99B%U.P.: IV Obârșia Băștii  
Suprafața totală: 11,56 ha, din care efectiv cu lucrări,Anul înființării: 2017 (primăvara)  
Suprafața: 11,56 ha

1. Forma de relief: versant 2. Altitudinea 1240-1370 m. 3. Panta 20 gr. 4. Exp. N 5. Etaj bioclimatic FM2  
6. Clima locală: IV c E (ținutul climei de m-ți mijlocii) 7. Tipul de sol 3201-Cambisoluri tipic Aa-Bv-C(R)  
8. Regimul hidrologic normal 9. Natura și gradul de degradare nu este cazul  
10. Factori limitativi îngheț/dezghet, strat de zăpadă persistent peste 6 luni specific arboretelor la limita altitudinală  
11. Tendința de extindere naturală a unor specii: redusă, având în vedere poziționarea altitudinală și tratamentul aplicat

12. Tipul de stațiune 

3	3	3	3
1	1	1	1

  
13. Tipul natural f. pădure 

3	3	3	3
1	1	1	1

Montan de amestec, Bs, brun edafic mare, cu Asperula Dentaria  
Molidiș normal cu Oxalis acetosella (s)

14. Tip teren normal

15. Grupa ecologică

16. Tratament: Tăieri rase (pe fondul prod. de accidentale)

17. Anul tăierii definitive

11

2015

18. Compoziția de regenerare

19. Compoziția regen. naturale

20. Compoziția de împădurire  
din care aferentă suprafeței experimentale

7	MO	2	LA	1	FA				
X	X	X	X	X	X	X	X	X	X
7	MO	2	LA	1	FA				

pe x ha

pe 11,56 ha

pe 2,22 ha

21. Metoda de regenerare: plantare

22. Desimea:

Mo, Fa: 5000 buc/ha; La: 2500 buc/ha

23. Dispozitivul:

2x1

24. Modul de asociere a speciilor:

La se va amplasa la culme, iar fagul în biogrupe având în vedere că este un arborat expus doborâturilor de vânt

25. Puietii forestieri utilizați:

Molid Vârsta: 2 ani;  
Molid Vârsta: 1+3 ani;  
Larice Vârsta: 1+2 ani;  
Fag RN

Tehnologia de producere: containerizați

Tehnologia de producere: clasică, semănat în solar și replicat în câmp deschis

Tehnologia de producere: clasică, semănat în solar și replicat în câmp deschis

Tehnologia de producere: din regenerări naturale

## II. LUCRĂRI EXECUTATE

N.L.	Descriere	U.M.	Cantit.	Ctg.	N.T.
26	Amplasare ghetarie	mp	30,83	NL	0,50
27	Ascutirea sapelor de munte prin forjare	buc	14,00	5	0,28
28	Confectionat manual cozi pentru sapa	buc	14,00	4	0,44
29	Sapat sant pentru depozitat puieti	10 ml	2,89	2	0,98
30	Depozitarea puietilor de rășinoase la sant	mb	46,24	3	0,25
31	Depozitat puieti de foioase in sant	mb	11,56	3	0,21
32	Transportat puieti prin purtare directa... 11-20g	mb	52,02	LG	1,47
33	Executat vetre ...conditii mijlocii	mb	52,02	4	31,50
34	Sapat gropi si plantat puieti ...conditii mijlocii	mb	52,02	5	33,90
35	Materializarea pietelor de proba	buc	46,24	4	0,33
36	Material Vopsea	kg	2,00	X	-

## III. CHELTUIELI OCAZIONATE DE EXECUTAREA LUCRĂRII

37. Valoarea lucrărilor de bază executate (împăduriri): cuprinzând manopera, cotele aferente de 22,879%, Indirecte +profit 1,01%	41220,91	lei, adică	3.565,82	lei/ha
38. Valoarea puietilor folosiți la împăduriri: din care: Mo container P2015 11,100 miibuc 6574,20 Mo rep P2014 1,500 miibuc 2.697,30 La rep P2015 5,780 miibuc 1.102,50 Fag din RN 5,780 miibuc 2.774,40	6574,20	lei, adică	290,12	lei/mb
39. Valoarea lucrărilor de întreținere executate (descopleșiri an I): cuprinzând manopera, cotele aferente, indirecte +profit	4337,92	lei, adică	375,25	lei/ha
40. Valoarea lucrărilor de completări executate (anul I): cuprinzând manopera, cotele aferente, indirecte +profit, pe fond de calamitate	18373	lei, adică	1.589,36	lei/ha
40. Valoarea puietilor folosiți la completări (anul II): din care: Mo container P 2016 12,530 miibuc 7.335,42	7.335,42	lei, adică	455,33	lei/mb
	6.077,05		485,00	lei/mb

La rep (D.S. Bacău)	1,790	mibuc	1.258,37		703,00	lei/mb
Fag din RN	1,790	mibuc	-		-	lei/mb
<b>41. Valoarea lucrărilor de întreținere executate (descoperșiri an II):</b> cuprinzând manopera, materiale, cotele aferente , profit de 2ori/an			16806	lei, adică	1.453,81	lei/ha
<b>42. Valoarea totală a cheltuielilor ocazionate de înființarea:</b> și întreținerea culturii în anul 2018 din care aferentă suprafeței experimentale:			<b>68939,03</b>	lei, adică	<b>5.963,58</b>	lei/ha
<b>43. Executant:</b> societate prestatoare de servicii în anii: 2017, 2018			14.671,35		6.608,72	lei/ha
<b>44. Anul reușitei definitive:</b>	<b>2023</b>			<i>Notă: Nu s-au executat completări în supraf. Experimentală și drept urmare nu s-au luat în calcul cheltuielile aferente acestor lucrări.</i>		

ȘEF OCOL  
ing. Ciocîrlan Mihai



CONTABIL ȘEF  
ec. Șerban Mihaela

RESP. CULTURĂ REFACERE  
ing. Ciocîrlan Alina Mihaela



**FIȘA TEHNICO ECONOMICĂ**  
**privind înființarea plantației experimentale prin utilizarea puieților forestieri**  
**din specia Molid produși în containere în pepiniera Păpăuți cu o suprafață de 1,78 ha**

**I. DATE GENERALE**

DISTRICTUL: I Bâsca Mare U.P.: IV Obârșia Băstii Anul înființării: 2018 (primăvara)  
u.a. 33C% Suprafața totală: 1,78 ha, din care efectiv cu lucrări, Suprafața: 1,78 ha

1. Forma de relief: versant sup. 2. Altitudinea 1500 m. 3. Panta 6 gr. 4. Exp. N 5. Etaj bioclimatic FM3  
6. Climatul local IV c E (ținutul cliimei de m-ți mijlocii) 7. Tipul de sol 4101-Spodisoluri prepodzol Aou-Bs-R(C)  
8. Regimul hidrologic normal 9. Natura și gradul de degradare nu este cazul  
10. Factorii limitativi îngheț/dezghet, strat de zăpadă persistent peste 6 luni specific arboretelor la limita altitudinală  
11. Tendința de extindere naturală a unor specii: redusă, având în vedere poziționarea altitudinală și tratamentul aplicat

12. Tipul de stațiune 

2	3	1	2
---	---	---	---

 Montan de molidișuri, Brn, podzolic, edafic milociu cu Vaccinium  
13. Tipul natural f.pădure 

1	1	5	1
---	---	---	---

 Molidiș cu Vaccinium mytilus și Oxalis acetosella (m)

14. Tip teren normal 15. Grupa ecologică 

8
---

  
16. Tratament: Tăieri rase 17. Anul tăierii definitive 2015

18. Compoziția de regenerare  
19. Compoziția regen. naturale  
20. Compoziția de împădurire  
din care aferentă suprafeței experimentale  
21. Metoda de regenerare: plantare 22. Desimea: Mo:5000 buc/ha; La: 2500buc/ha 23. Dispozitivul: 2x1  
24. Modul de asociere a speciilor: La se va amplasa la culme, având în vedere că este un arboret expus doborâturilor de vânt

B	MO	Z	LA						
x	x	x	x	x	x	x	x	x	x
B	MO	Z	LA						

pe x ha  
pe 1,78 ha  
pe 1,78 ha  
2x1

25. Puieți forestieri utilizați: Molid Vârsta: 2 ani; Tehnologia de producere: containerizați  
Larice Vârsta: 1+2 ani; Tehnologia de producere: clasică, semănat în solarii și replicat în câmp deschis

**II. LUCRĂRI EXECUTATE**

		U.M.	Cantit.	Ctg.	N.T.
26	N.L	Amenajare ghetarie	mp	5,34	0,50
27	C82	Ascultirea sapeilor de munte prin lojare	buc	x	x
28	G44lc	Confectionat manual cozi pentru sape	buc	x	x
29	C201lb1	Sapat sant pentru depozitat puieți	f0 ml	x	x
30	C241a	Depozitarea puieților de rășinoase la sant	mb	9,25	0,25
31	C241b1	Depozitat puieți de foioase în sant	mb	x	x
32	C231a7	Transportat puieți prin purtare directă...6-10g	mb	9,25	0,95
33	C701b1	Executat vefre ...condiții mijlocii	mb	9,25	31,50
34	C701b2	Sapat gropi și plantat puieți...condiții mijlocii	mb	9,25	33,90
35	C791b	Materializarea pietetelor de proba	buc	14,00	0,34
36	N.L	Transport tehnologic	km	148,00	x
37	Material	Vopsea	kg	0,60	-

**III. CHELTUIELI OCAZIONATE DE EXECUTAREA LUCRĂRII**

38. Valoarea lucrărilor de bază executate (împăduriri): 7845,97 lei, adică 4.407,85 lei/ha  
cuprinzând manopera, cotele aferente de 2,25%, +profit 4%

39. Valoarea puieților folosiți la împăduriri: 5218,37 lei, adică 564,33 lei/mb  
din care: Mo container P2016 5,882 miibuc 2.852,77 lei/mb  
Mo rep din alte surse miibuc 485,00 lei/mb  
La rep (D.S. Băcău) 3,365 miibuc 2.365,60 lei/mb  
Fag din RN miibuc 703,00 lei/mb

40. Valoarea lucrărilor de întreținere executate (descopelșiri an I): 781,00 lei, adică 438,76 lei/ha  
cuprinzând manopera, cotele aferente , profit

41. Valoarea totală a cheltuielilor ocazionate de înființarea: 13845,34 lei, adică 7.778,28 lei/ha  
și întreținerea culturii în anul 2018 din care  
aferentă suprafeței experimentale: 13.845,34 7.778,28 lei/ha

42. Executant: societate prestatoare de servicii în anul: 2018

43. Anul reușitei definitive: 2024

ȘEF OCOL  
ing. Ciocrlan Mihai

CONTABIL ȘEF  
ec. Șerban Mihaela

RESP. CULTURĂ REFACERE  
ing. Ciocrlan Alina Mihaela



*(Handwritten signature)*

*(Handwritten signature)*

**FIȘA TEHNICO ECONOMICĂ**  
privind înființarea plantației experimentale prin utilizarea puieților forestieri  
din specia Molid produși în containere în pepiniera Păpăuți cu o suprafață de 1,00 ha

I. DATE GENERALE

DISTRICTUL: I Bâsca Mare U.P.: VIII Dealu Negru Anul înființării: 2018 (primăvara)  
u.a. 45F Suprafața totală: 3,26 ha, din care efectiv cu lucrări, Suprafața: 1,00 ha

1. Forma de relief: versant inf. 2. Altitudinea 1300-1350 m. 3. Panta 12 gr. 4. Exp. S 5. Etaj bioclimatic FM3  
6. Climatul local IV c E (ținutul cîmnei de m-ți mijlocii) 7. Tipul de sol 4201-Spodisoluri podzol Au-Ea-Bhs-R(C)  
8. Regimul hidrologic normal 9. Natura și gradul de degradare nu este cazul  
10. Factori limitativi îngheț/dezghet, strat de zăpadă persistent peste 6 luni specific arboretelor la limita altitudinală  
11. Tendința de extindere naturală a unor specii: redusă, având în vedere poziționarea altitudinală și tratamentul aplicat

12. Tipul de stațiune 

2	3	1	2
1	1	5	1

 Montan de molidșuri, Bm, podzolic edafic mijlociu cu Vaccinium  
13. Tipul natural f.pădure 

1	1	5	1
---	---	---	---

 Molidș cu Vaccinium myrtillus și Oxalis acetosella (m)

14. Tip teren normal 15. Grupa ecologică 

	8
--	---

  
16. Tratament: Tăieri rase 17. Anul tăierii definitive 2015

18. Compoziția de regenerare 

8	MO	2	LA							
x	x	x	x	x	x	x	x	x	x	x

 pe x ha  
19. Compoziția regen. naturale pe 1,00 ha  
20. Compoziția de împădurire din care aferentă suprafeței experimentale pe 1,00 ha

21. Metoda de regenerare: plantare 22. Desimea: Mo:5000 buc/ha; La: 2500buc/ha 23. Dispozitivul: 2x1  
24. Modul de asociere a speciilor: La se va amplasa la culme, având în vedere că este un arboret expus doborăturilor de vânt

25. Puieți forestieri utilizați: Molid Vârsta: 2 ani; Tehnologia de producere: containerizați  
Larice Vârsta: 1+2 ani; Tehnologia de producere: clasică, semănat în solar și replicat în câmp deschis

II. LUCRĂRI EXECUTATE

		U.M.	Cantit.	Ctg.	N.T.
26	NL Amenajare ghetarie	mp	3,00	NL	0,50
27	C92 Ascutea sabelor de munte prin forjare	buc	x	x	x
28	G44lc Confectionat manual cozi pentru sape	buc	x	x	x
29	C20Ilb1 Sapat sant pentru depozital puieți	10 ml	x	x	x
30	C24Ila Depozitarea puieților de rășinoase la sant	mb	4,50	3	0,25
31	C24Ib1 Depozitat puieți de foioase in sant	mb	x	x	x
32	C23Ib7 Transportat puieți prin purtare directă...11-20g	mb	4,50	LG	1,47
33	C70Ib1 Executat vetre ...condiții mijlocii	mb	4,50	4	31,50
34	C70Ib2 Sapat gropi și plantat puieți...condiții mijlocii	mb	4,50	5	33,90
35	C79Ib Materializarea pietelor de proba	buc	8,00	4	0,34
36	NL Transport tehnologic	km	83,00	x	x
37	Material Vopsea	kg	0,30	x	-

III. CHELTUIELI OCAZIONATE DE EXECUTAREA LUCRĂRII

38. Valoarea lucrărilor de bază executate (împăduriri): 4425,32 lei, adică 4.425,32 lei/ha  
cuprinzând manopera, cotele aferente de 2,25%, +profit 4%

39. Valoarea puieților folosiți la împăduriri: 2291,50 lei, adică 509,22 lei/mb  
din care: Mo container P2016 4,000 mii buc 1.940,00 485,00 lei/mb  
La rep (D.S. Bacău) 0,500 mii buc 351,50 703,00 lei/mb  
Sr sem T2013 - mii buc - lei/mb

40. Valoarea lucrărilor de întreținere executate (descoperiri an I): 439,00 lei, adică 439,00 lei/ha  
cuprinzând manopera, cotele aferente, profit

41. Valoarea totală a cheltuielilor ocazionate de înființarea și întreținerea culturii în anul 2018 din care aferentă suprafeței experimentale: 7.155,82 lei, adică 7.155,82 lei/ha

42. Executant: societate prestatoare de servicii în anul: 2018 7.155,82 lei/ha

43. Anul reușitei definitive: 2024

ȘEF OCOL  
ing. Ciocirlan Mihai

CONTABIL ȘEF  
ec. Șerban Mihaela

RESP. CULTURĂ REFACERE  
ing. Ciocirlan Alina Mihaela

**FIȘA TEHNICO ECONOMICĂ**  
privind înființarea plantației experimentale prin utilizarea puietilor forestieri  
din specia *Molid* produși în containere în pepiniera Păpăuți cu o suprafață de 2,98 ha

**I. DATE GENERALE**

DISTRICTUL: I Bâca Mare U.P.: VIII Dealu Negru Anul înființării: 2018 (primăvara)

u.a. 47C Suprafața totală: 2,98 ha, din care efectiv cu lucrări, Suprafața: 2,98 ha

1. Forma de relief: versant 2. Altitudinea 1300-1400 m. 3. Panta 23 gr. 4. Exp. E 5. Etaj bioclimatic FM3

6. Climat local IV c E (ținutul climei de m-ți mijlocii) 7. Tipul de sol 4101-Spodisoluri, prepodzol tipic Aou-Bs-R(C)

8. Regimul hidrologic normal 9. Natura și gradul de degradare nu este cazul

10. Factori limitativi îngheț/dezghet, strat de zăpadă persistent peste 6 luni specific arboretelor la limita altitudinală

11. Tendința de extindere naturala a unor specii: redusă, având în vedere poziționarea altitudinală și tratamentul aplicat

12. Tipul de stațiune 

2	3	1	2
---	---	---	---

 Montan de molidișuri, Bm, podzolic edafic mijlociu cu Vaccinium

13. Tipul natural f.pădure 

1	1	5	1
---	---	---	---

 Molidiș cu Vaccinium myrtillus și Oxalis acetosella (m)

14. Tip teren normal 15. Grupa ecologică 

8
---

16. Tratament: Tăieri rase 17. Anul tăierii definitive 2015

18. Compoziția de regenerare 

8	MO	2	LA						
---	----	---	----	--	--	--	--	--	--

19. Compoziția regen. naturale 

x	x	x	x	x	x	x	x	x	x
---	---	---	---	---	---	---	---	---	---

 pe x ha

20. Compoziția de împădurire din care aferentă suprafeței experimentale 

8	MO	2	LA						
---	----	---	----	--	--	--	--	--	--

 pe 2,98 ha  
pe 2,98 ha

21. Metoda de regenerare: plantare 22. Desimea: Mo:5000 buc/ha; La: 2500buc/ha 23. Dispozitivul: 2x1

24. Modul de asociere a speciilor: La se va amplasa la culme, având în vedere că este un arboret expus doborâturilor de vânt

25. Puietii forestieri utilizați: *Molid* Vârsta: 2 ani; Tehnologia de producere: containerizați  
*Larice* Vârsta: 1+2 ani; Tehnologia de producere: clasică, semănat în solarii și repicat în câmp deschis

**II. LUCRĂRI EXECUTATE**

		U.M.	Cantit.	Ctg.	N.T.
26	NL Amenajare ghetane	mp	7,68	NL	0,50
27	C82 Ascultirea sapatelor de munte prin forjare	buc	x	x	x
28	G441c Confectionat manual cozi pentru sapa	buc	x	x	x
29	C2011b1 Sapat sant pentru depozitat puieti	10 mi	x	x	x
30	C241a Depozitarea puietilor de rășinoase la sant	mb	12,96	3	0,25
31	C241b1 Depozitat puieti de foioase in sant	mb	x	x	x
32	C231a7 Transportat puieti prin purtare directa...21-30g	mb	12,96	LG	0,95
33	C701b1 Executat vetre ...condiții mijlocii	mb	12,96	4	31,50
34	C701b2 Sapat gropi și plantat puieti...condiții mijlocii	mb	12,96	5	33,90
35	C791b Materializarea plotelor de proba	buc	14,00	4	0,34
36	NL Transport tehnologic	km	23,00	x	x
37	Material Vopsea	kg	1,00	x	-

**III. CHELTUIELI OCAZIONATE DE EXECUTAREA LUCRĂRII**

38. Valoarea lucrărilor de bază executate (împăduriri): cuprinzând manopera, cotele aferente de 2,25%, +profit 4%	11500,94	lei, adică	3.859,38	lei/ha
39. Valoarea puietilor folosiți la împăduriri: din care: Mo container P2016 11,520 miibuc 6599,52 lei, adică 509,22 lei/mb La rep (D.S. Bacău) 1,440 miibuc 5.587,20 lei, adică 485,00 lei/mb Sr sem T2013 1.012,32 miibuc 1.012,32 lei, adică 703,00 lei/mb				
40. Valoarea lucrărilor de întreținere executate (descopleșiri an I): cuprinzând manopera, cotele aferente, profit	1.263,00	lei, adică	423,83	lei/ha
41. Valoarea totală a cheltuielilor ocazionate de înființarea: și întreținerea culturii în anul 2018 din care aferentă suprafeței experimentale:	19363,46	lei, adică	6.497,81	lei/ha
42. Executant: societate prestatoare de servicii în anul: 2018	19.363,46		6.497,81	lei/ha
43. Anul reușitei definitive:	2024			

ȘEF OCOL  
ing. Ciocîrlan Mihai



CONTABIL ȘEF  
ec. Șerban Mihaela

*(Signature)*

RESP. CULTURĂ REFACERE  
ing. Ciocîrlan Alina Mihaela

*(Signature)*



Contează pentru viitor!

## REGIA NAȚIONALĂ A PĂDURILOR – ROMSILVA DIRECȚIA SILVICĂ IALOMIȚA

Str. București+Constanța, Nr. 1, Loc. Slobozia, Jud. Ialomița, CP 920053

ONRC: J40/450/1991; CUI: RO.1690120

Telefon: 0243-215720 Fax: 0243-211868

E-mail: office@slobozia.rosilva.ro; Pagina web: [www.rosilva.ro](http://www.rosilva.ro)

Nr. 10035/CNS/09.01.2019

Către:

**Regia Nationala a Padurilor – ROMSILVA**

Referitor la: utilizarea puietilor produși in alveole

In toamna anului 2016, in U.P. II Slobozia, u.a. 45C, s-a executat plantarea a 0,41 ha, in care specia principala de baza a fost stejarul brumariu.

Schema de impadurire utilizata pentru realizarea plantatiei a fost de 2,5x0,6 m, ceea ce inseamna un numar de 6667 puieti/ha.

Pentru impadurirea subparcelei mai sus amintite s-au utilizat un numar de 2735 puieti stejar brumariu.

Tipul de statiune pe care a fost instalata cultura este de 9.6.4.1 – silvostepa-lunca de sleau-foarte rar si scurt inundabil, statiunea careia ii corespunde tipul de padure 633.3-sleau de lunca din silvostepa din sudul tarii, statiune pe care cultura stajarului este cea indicata de normative.

In mod experimental, puietii de stejar utilizati la impadurirea suprafetei au fost produși in alveole, in pepiniera proprie a Ocolului Silvic Slobozia – Pepiniera Buiesti.

Indicele de productie la ha in cazul puietilor produși in alveole a fost de 500 mii buc/ha, pierderile inregistrate fiind foarte mici.

Producerea puietilor in alveole a avut avantajul atingerii in proportie de apropae 100% a dimensiunilor specificate de normativul in vigoare intr-un singur an de vegetatie.

Alveolele in care s-au produs puietii au fost cilindri cu diametrul de 5 cm si inaltimea de 20 cm – alveole ce se pot utiliza mai multi ani consecutiv.

Pentru instalarea culturii au fost necesare urmatoarele lucrari:

- aratul terenului;
- discuitul terenului;
- pichetarea terenului;
- plantatul puietilor in gropi de 30x30x30;

Cheltuielile pentru instalarea si intretinerea culturii in primul an de vegetatie sunt:

- 5013 lei – puieti radacina nuda
- 4379 lei – puieti radacina al alveole

Diferenta de 634 lei este reprezentata de cheltuielile cu retezatul puietilor si completarea golurilor in plantatii.

La momentul inchiderii starii de masiv a plantatiilor cea provenita din puieti cu radacini nude ajunge la valoarea de 8688 lei, iar plantatia realizata din puieti cu radacini alveole are valoare de 6799 lei, astfel ca diferenta dintre cele doua plantatii instalate pe aceeaasi suprafata este de 1889 lei.

Plantatia provenita din puieti cu radacini in alveole are o valoare mai mica cu un procent de 22% fata de cea cu puieti cu radacini nude.

Utilizarea la plantare a puietilor produsi in alveole prezinta o serie de avantaje precum:

- datorita formei conice a celulelor, radacinile puietilor nu sufera deloc rani in timpul transportului sau in momentul scoaterii din alveole, iar acest lucru va conduce la o rezistenta mult crescuta a puietilor forestieri transplantati la bolile radacinii si a coletului diminuandu-se astfel stresul cauzat de plantare (mediu nou de dezvoltare, conditii diferite, etc.)
- volumul si masa radiculara dezvoltate precoce si foarte bine datorita peretilor celulelor alveolare, care sunt opaci pentru lumina (aspect foarte important deoarece radacinile nu-si mai indeplinesc functiile de absorbtie in prezenta luminii), acestea crescand incontinuu de jur imprejurul peretilor tot timpul pana la plantare, fapt favorizant pentru un procent maxim de prindere si o viguroasa dezvoltare ulterioara.
- Cresterea realizata de puieti este net superioara celor produsi prin semanatura directa.
- Nu se mai executa retezatul puietilor.

Referitor la lucrarile silvice executate in anul 2018 in plantatia amplasata in U.P. II Slobozia, u.a. 45C, pe suprafata de 0.41 ha, executata cu puieti de stejar brumariu produsi in alveole mentionam ca acestea au constat in doua intretineri mecanizate (intre randuri) si doua prasile manuale pe randurile de puieti, contravaloarea acestora ridicandu-se la 571 lei / 0.41 ha. Pentru o plantatie similara dar executata cu puieti de stejar cu radacini nude s-au executat trei intretineri mecanizate intre randuri si trei intretineri manuale pe randurile de puieti, a caror valoare se ridica la 909 lei / 0.41 ha. Dupa cum se observa utilizarea puietilor cu radacini protejate au dus in acest an la reducerea cheltuielilor efectuate (cu 338 lei / 0.41 ha) pentru realizarea plantatiei.

Totodata starea de vegetatie a acestei plantatii este extrem de viguroasa ceea ce estimam ca va duce la realizarea starii de masiv cu cea. 2 ani mai devreme decat termenul stabilit de normativele in vigoare.

DIRECTOR,

Ing. Sorin Checiu



**SITUAȚIA**

încheierii și derulării acordurilor de parteneriat cu comunitățile locale care au nevoie de lemn de foc din fondul forestier proprietate publică a statului administrat de RNP - Romsilva în anul 2018

Nr. crt.	Direcția silvică	Program 2018 (nr. parteneriate)	Nr. parteneriate încheiate în anul 2018	Volumul de lemn pentru foc care face obiectul parteneriatelor încheiate în anul 2018 - mc	Volum de lemn pentru foc pus la dispoziția cetățenilor în anul 2018 - mc	Volumul livrat în cadrul parteneriatelor în anul 2018 - mc
1	Alba	28	51	11370	17128	10200
2	Arad	34	34	16360	25693	3611
3	Argeș	96	101	71571	71467	71467
4	Bacău	109	152	155029	148377	132007
5	Bihor	37	40	12640	12560	12371
6	Bistrița Năs.	2	10	2348	2348	2348
7	Botoșani	14	15	20785	17839	9596
8	Brașov	18	23	10607	9665	7227
9	Brăila	14	14	3900	13791	13791
10	Buzău	21	31	5200	17742	15318
11	Caraș Severin	105	294	63892	77389	27568
12	Călărași	8	38	21631	22107	17792
13	Cluj	82	82	20315	21570	21570
14	Constanța	12	31	15313	14011	13144
15	Covasna	1	32	22829	26258	17826
16	Dâmbovița	62	88	92362	67336	52948
17	Dolj	35	50	12617	10912	10704
18	Galați	17	47	16679	20534	9516
19	Giurgiu	26	39	17879	29875	20899
20	Gorj	28	49	20364	20364	15795
21	Harghita	2	12	7488	9412	2519
22	Hunedoara	8	8	2100	2100	2100
23	Ialomița	17	27	13770	17290	12310
24	Iași	145	174	35110	35110	13732
25	Ifov	3	16	8430	12669	11339
26	Maramureș	23	37	41695	38385	19929
27	Mehedinți	18	74	35490	28173	21657
28	Mureș	57	81	30150	30200	21296
29	Neamț	58	99	134833	119532	91949
30	Olt	27	57	15254	15224	15224
31	Prahova	78	78	17855	21248	15437
32	Satu Mare	9	21	43366	25734	7198
33	Sălaj	25	41	9660	7550	7250
34	Sibiu	12	41	12250	19508	11339
35	Suceava	56	56	34343	140314	111796
36	Teleorman	48	57	11428	12070	11686
37	Timiș	13	28	20700	27500	14204
38	Tulcea	25	43	15431	16283	15510
39	Vâlcea	59	94	48449	30315	31823
40	Vaslui	33	52	42704	54561	34604
41	Vrancea	22	36	5818	6722	4686
<b>Total</b>		<b>1487</b>	<b>2353</b>	<b>1200015</b>	<b>1316866</b>	<b>963286</b>

Întocmit  
ing. Rădulescu Florin



Director  
Boghian Bogdan

