

**REGIA NAȚIONALĂ A PĂDURILOR-ROMSILVA  
CONSILIUL DE ADMINISTRAȚIE**

**RAPORT  
PRIVIND MODUL DE ÎNDEPLINIRE  
A PROGRAMULUI DE ACTIVITATE AL RNP-ROMSILVA,  
PENTRU ANUL 2018(cu rezultatele financiare definitive)**

**1. INTEGRITATEA FONDULUI FORESTIER PROPRIETATE PUBLICĂ A STATULUI**

**a. Suprafața fondului forestier proprietate publică a statului administrat de Regia Națională a Pădurilor – Romsilva.**

**Fondul forestier proprietate publică a statului**, aflat în administrarea Regiei Naționale a Pădurilor (RNP) – Romsilva, ocupa, la data de 31 decembrie 2018, conform raportărilor transmise de direcțiile silvice, **o suprafață de 3.135.927 ha.**

Față de situația existentă la 31.12.2017 (**3.138.781 ha**), se înregistrează **o scădere cu 2.854 ha** a suprafeței fondului forestier proprietate publică a statului (**Anexa nr. 1a**).

Mișcările de suprafață efectuate în anul 2018 au fost determinate, în principal, de punerile în posesie efectuate ca urmare a aplicării legilor fondului funciar, corecțiile de suprafețe operate cu ocazia lucrărilor de reamenajare a unor ocoale silvice (efectuarea de ridicări în plan, schimbarea bazei cartografice, diferențe rezultate în urma determinării analitice a suprafețelor), aplicarea prevederilor Legii nr. 192/2010, cu modificările și completările ulterioare și scoaterile definitive ale unor terenuri din fondul forestier proprietate publică a statului.

**b. Aplicarea Legii nr. 192/2010, modificată și completată prin Legea nr. 99/2015, privind trecerea unor drumuri forestiere și a lucrărilor de corectare a torenților din domeniul public al statului și din administrarea RNP – Romsilva în domeniul public al unor unități administrativ-teritoriale și în administrarea consiliilor locale ale acestora.**

De la intrarea în vigoare a Legii nr. 192/14.10.2010 până în prezent, în conformitate cu prevederile ordinelor nr. 1770/26.10.2010, nr. 1461/24.05.2011 și nr. 151/28.01.2016 ale ministrului mediului și pădurilor, au fost emise avize și hotărâri ale Consiliului de Administrație al RNP – Romsilva pentru un număr de 1.842 drumuri forestiere, cu o lungime totală de 6.181,412 km, în suprafață de 2.674,2259 ha, conform **Anexei nr. 1b**, din care în anul 2018, 8 drumuri, cu lungimea de 17,805 km.

Menționăm că nu au fost emise pentru toate aceste drumuri forestiere hotărâri ale Guvernului de aprobare a trecerii lor din proprietatea publică a statului și din administrarea RNP – Romsilva, în proprietatea publică locală și în administrarea consiliilor locale.

La solicitarea Ministerului Apelor și Pădurilor de a ne exprima punctul de vedere față de proiectele de hotărâri de Guvern de trecere a respectivelor drumuri forestiere și a terenurilor aferente acestora din proprietatea publică a statului și din administrarea Regiei Naționale a Pădurilor – Romsilva, în proprietatea publică locală și în administrarea consiliilor locale, RNP – Romsilva a constatat în unele cazuri neconcordanțe între datele înscrise în amenajamentele silvice (localizarea terenului în cadastrul forestier, suprafața și lungimea respectivelor bunuri imobile) și înscrisurile din Anexa nr. 12 la HG nr. 1705/2006 pentru aprobarea inventarului centralizat al bunurilor aflate în domeniul public al statului, aflate în administrarea Ministerului Apelor și Pădurilor prin RNP – Romsilva (denumirea bunului imobil și valoarea numărului de inventar) față de cele înscrise în anexele proiectelor de act normativ.

**c. Scoaterea definitivă/ocuparea temporară a unor terenuri din fondul forestier proprietate publică a statului.**

În anul 2018 Regia Națională a Pădurilor – Romsilva a avizat 16 documentații tehnice de scoatere definitivă a unor terenuri din fondul forestier proprietate publică a statului, în suprafață totală de 111,2668 ha, 186 documentații tehnice de ocupare temporară pentru o suprafață totală de 154,5440 ha, 4 documentații de prelungire a termenului ocupării temporare pentru o suprafață totală de 0,6377 ha, precum

și o documentație privind efectuarea schimbului de terenuri între RNP – Romsilva și Comuna Pechea, județul Galați, pentru o suprafață totală de 0,94 ha.

#### d. Schimbarea categoriei de folosință forestieră.

În anul 2018 s-au înregistrat 15 solicitări de schimbare a categoriei de folosință a unor terenuri forestiere, pentru suprafața totală de 50,6008 ha, în vederea realizării următoarelor obiective:

- „Canton silvic Căciulați”, Direcția Silvică Ilfov, Ocolul Silvic București (0,0500 ha);
- „Drum forestier Lițu”, Direcția Silvică Suceava, Ocolul Silvic Crucea (6,7386 ha);
- „Drum forestier Blebea”, Direcția Silvică Neamț, Ocolul Silvic Târgu Neamț (6,5656 ha);
- „Drum forestier Borcutul din Jos”, Direcția Silvică Neamț, Ocolul Silvic Borca (3,3978 ha);
- „Drum forestier Legătură Pașcota - Pietrosu”, Direcția Silvică Timiș, Ocolul Silvic Coșava (2,9600 ha);
- „Drum forestier Pârâul Sec - Stânjeni”, Direcția Silvică Timiș, Ocolul Silvic Coșava (0,4150 ha);
- „Drum forestier Balta Străjii”, Direcția Silvică Neamț, Ocolul Silvic Brateș (1,5316 ha);
- „Drum forestier Brodina Mlaca”, Direcția Silvică Suceava, Ocolul Silvic Falcău (7,3586 ha);
- „Drum forestier Zgarbura-prelungire”, Direcția Silvică Prahova, Ocolul Silvic Sinaia (2,6683 ha);
- „Drum forestier Ogașu Mic”, Direcția Silvică Arad, Ocolul Silvic Lipova (4,1050 ha);
- „Drum forestier Ivănuț”, Direcția Silvică Arad, Ocolul Silvic Lipova (2,7336 ha);
- „Drum forestier Chențu – Valea Putrii”, Direcția Silvică Bihor, Ocolul Silvic Remeți (7,4581 ha);
- „Drum forestier Glogovăț”, Direcția Silvică Arad, Ocolul Silvic Iuliu Moldovan (1,6646 ha);
- „Drum forestier Bolohani Ramificație”, Direcția Silvică Botoșani, Ocolul Silvic Flămânzi (1,0128 ha);
- „Drum forestier Muscalu prelungire”, Direcția Silvică Botoșani, Ocolul Silvic Mihai Eminescu (1,9412 ha).

## 2. AMENAJAREA PĂDURILOR ȘI CADASTRU FORESTIER

### 2.1. Amenajarea pădurilor

Realizarea cadrului necesar gestionării durabile a fondului forestier proprietate publică a statului administrat de Regia Națională a Pădurilor – Romsilva se asigură în concordanță cu prevederile legale, prin amenajamente silvice. Importanța și complexitatea activității de elaborare a amenajamentelor au impus, din partea RNP – Romsilva, o atenție deosebită, concretizată atât în asigurarea mijloacelor financiare necesare, cât și în supravegherea și verificarea lucrărilor de amenajare a pădurilor în vederea obținerii unor elaborate de calitate.

Realizările din anul 2018, structurate în raport cu fazele procesului tehnic de elaborare a amenajamentelor și cu prevederile din contractele de prestări servicii nr. 7/18.01.2018, nr. 82/11.07.2018 și nr. 132/06.11.2018, încheiate între Regia Națională a Pădurilor – Romsilva și Institutul Național de Cercetare-Dezvoltare în Silvicultură „Marin Drăcea”, sunt prezentate în continuare.

a.	Studii adiționale de actualizare a prevederilor amenajamentelor silvice	Au fost executate pentru 13 ocoale silvice (Aiud, Cernavodă, Balș, Răcari, Sadova, Stulpicani, Grădiște, Pucioasa, Bistrița, Vama, Răcari, Iuliu Moldovan și Craiova).
b.	Analize fizico-chimice ale probelor de sol recoltate în cadrul lucrărilor de amenajare a pădurilor – faza teren 2017	Au fost executate pentru diferența rămasă de analizat de 649 probe.
c.	Lucrări de redactare în concept a amenajamentelor pentru care s-au cules date de teren în anul 2017	Au fost executate pentru toate cele 35 ocoale silvice, cu o suprafață totală de 326.467 ha.
d.	Lucrări de definitivare a amenajamentelor pentru care s-au cules date de teren în anul 2017	Au fost finalizate și predate beneficiarilor amenajamentele silvice pentru toate ocoalele silvice.

e.	Lucrări de utilizare a tehnicilor GIS la elaborarea amenajamentelor silvice pentru care s-au cules date de teren în anul 2017	Au fost finalizate și transmise beneficiarilor bazele de date GIS pentru toate ocoalele silvice.
f.	Elaborare documentații de mediu în vederea evaluării de mediu a amenajamentelor silvice	S-au elaborat 17 memorii de prezentare a amenajamentelor silvice (occoalele silvice Bârzava, Arpaș, Filiași, Perișor, Corcova, Strehaia, Vișeu, Roman, Săvârșin, Brad, Mediaș, Bârzava, Dumbrăveni, Lipova, Roman, Blaj și Murfatlar) și 5 studii de evaluare adecvată (occoalele silvice Anina, Bozovici, Romani, Oravița și Roman).
g.	Lucrări de amenajare a pădurilor – faza culegerea datelor de teren 2018	Până la 31.12.2018 s-au efectuat descrieri parcelare pe 301.781 ha (100%).
h.	Analize fizico-chimice ale probelor de sol recoltate în cadrul lucrărilor de amenajare a pădurilor – faza teren 2018	Au fost executate pentru 1030 probe.
i.	Procedura de avizare a amenajamentelor în Comisia Tehnică de Avizare pentru Silvicultură și aprobarea lor prin ordin de ministru	Situația cu amenajamentele silvice neaprobată prin ordin de ministru este prezentată în <b>Anexa nr. 2a</b> . Se constată, în continuare, greutate în obținerea actului administrativ al autorității de mediu.
j.	Decontarea lucrărilor de amenajare a pădurilor la nivelul anului 2018	Situația privind decontarea lucrărilor de amenajare a pădurilor ce fac obiectul Contractelor de prestări servicii nr. 7/18.01.2018, nr. 82/11.07.2018 și nr. 132/06.11.2018, încheiate între RNP – Romsilva și INCDS „Marin Drăcea”, este prezentată în <b>Anexa nr. 2b</b> .

## 2.2. Acțiuni privind exprimarea punctelor de vedere asupra proiectelor de HG de atestare a domeniului public al UAT-urilor

Au fost formulate și transmise puncte de vedere, solicitate de instituții avizatoare, la proiectele de hotărâri de Guvern de atestare a domeniului public local al județelor, precum și municipiilor, orașelor și comunelor din județele vizate.

## 2.3. Achiziționarea, prin cumpărare de către stat, prin Regia Națională a Pădurilor – Romsilva, a terenurilor ce pot fi incluse în fondul forestier proprietate publică a statului.

Ca urmare a Notei de propuneri a Direcției Economice nr. 361/15.01.2018, Consiliul de Administrație al Regiei Naționale a Pădurilor – Romsilva a aprobat, prin Hotărârea nr. 2/31.01.2018, alocarea din Fondul de conservare și regenerare a pădurilor, pentru anul 2018, a sumei de 20 milioane lei pentru achiziționarea de către regie de terenuri cu destinație agricolă sau forestieră, în condițiile legii, în anul 2018.

În anul 2018, au fost înaintate de către direcțiile silvice și avizate favorabil, de către RNP – Romsilva, documentații privind cumpărarea unor terenuri în suprafață totală de 1649,2558 ha, după cum urmează:

- Direcția Silvică Covasna: 41,2100 ha (2,67 + 2,74 + 24,73 + 3,34 + 7,73);
- Direcția Silvică Vrancea: 260,0000 ha;
- Direcția Silvică Iași: 315,6163 ha (8,00 + 260,00 + 47,6163);
- Direcția Silvică Vaslui: 445,6365 ha (110,6665 + 135,37 + 199,60);
- Direcția Silvică Ilfov: 27,1330 ha;
- Direcția Silvică Timiș: 29,9600 ha;
- Direcția Silvică Bacău: 335,8000 ha;
- Direcția Silvică Dâmbovița: 4,0000 ha;
- Direcția Silvică Teleorman: 9,0000 ha;
- Direcția Silvică Olt: 180,9000 ha.

Menționăm că, în anul 2018, s-au achiziționat 1445,63 ha, în valoare de 12,161 milioane lei.

### 3. EVALUAREA MASEI LEMNOASE

În anul 2018, s-au programat și efectuat lucrările de evaluare a masei lemnoase pentru anul de producție 2019 și parțial pentru producția anului 2020; borderoul actelor de punere în valoare pentru anul 2019 s-a centralizat la nivelul R.N.P. – Romsilva la începutul lunii septembrie 2018, pentru fundamentarea programului de recoltare a masei lemnoase. Actele de punere în valoare au fost publicate pe site-ul regiei, în catalogul prevăzut de Regulamentul de valorificare a masei lemnoase aprobat prin Hotărârea Guvernului nr. 715/2017.

Până la finele anului 2018, față de programul de evaluare a masei lemnoase în fondul forestier proprietate publică a statului de 10.000 mii mc, s-au realizat 11.068,3 mii mc (111 %), depășirile înregistrate de direcțiile silvice fiind justificate, în principal, prin necesitatea punerii în valoare a produselor accidentale și de igienă apărute pe parcursul anului.

Conform datelor privind realizările pe direcții silvice, prezentate în *Anexa nr. 3*, toate unitățile și-au realizat și depășit programele.

### 4. REGENERAREA PĂDURILOR

Programul de regenerare a pădurilor pentru anul 2018, aprobat de Consiliul de Administrație al Regiei Naționale a Pădurilor – Romsilva prin Hotărârea nr. 2/31.01.2018, a prevăzut realizarea în fondul forestier proprietate publică a statului a **lucrărilor de regenerare a pădurilor** pe suprafața de **12.881 ha**, din care: **8.433 ha regenerări naturale (65,5%)** și **4.448 ha regenerări artificiale (34,5%)**, *Anexa nr.4*.

În privința lucrărilor de **completări curente în plantații**, suprafața totală programată pentru anul 2018 a fost de **1.652 ha**, iar cea de **lucrări de refacere a plantațiilor afectate de calamități** a fost de **250 ha**, *Anexa nr.5*. Lucrările menționate s-au stabilit conform rezultatelor controlului anual etapa a II a din toamna 2017.

Pentru **campania de împăduriri din primăvară**, programul **lucrărilor de regenerare a pădurilor** a prevăzut executarea de lucrări pe **9.383 ha**, adică 72,8% din programul anual: **6.348 ha lucrări de regenerare pe cale naturală și 3.035 ha lucrări de regenerare pe cale artificială**.

Pentru consolidarea plantațiilor înființate în anii precedenți s-au prevăzut a se executa **lucrări de completări** pe suprafața de **1.341 ha**, precum și **lucrări de refacere a plantațiilor** afectate de calamități naturale și compromise din alte cauze **pe 106 ha**.

Debutul campaniei de primăvară a fost întârziat de condițiile meteorologice nefavorabile (ploi abundente, ninsori, viscole) înregistrate în a doua jumătate a lunii februarie, la începutul lunii martie, dar și în a treia decadă a lunii martie.

De asemenea, în prima și a doua decadă ale lunii martie, s-au produs inundații în bazine hidrografice ale unor râuri din sudul țării, în județele Dolj, Olt, Teleorman și Giurgiu, iar până la finele lunii aprilie a fost afectat de inundații întregul sector românesc al Dunării, în aval de Porțile de Fier.

În consecință, până la sfârșitul lunii martie a.c. s-au putut executa lucrări doar pe suprafețe reduse în regiunile de câmpie și dealuri joase.

Inundațiile produse în fondul forestier din lunca Dunării, în zona dig-mal, din prima decadă a lunii martie și până la finele lunii aprilie, când speciile forestiere intraseră în vegetație, au împiedicat continuarea lucrărilor de regenerare a pădurilor în zona menționată, astfel încât direcțiile silvice Brăila, Călărași, Constanța, Dolj, Galați, Giurgiu, Ialomița, Olt, Teleorman, Tulcea au executat circa 10-12 % din programul anual de regenerări artificiale, iar 35 ha de completări și 3 ha refaceri au fost amânate pentru campania de toamnă.

Având în vedere că s-a lucrat în condiții corespunzătoare în zona de munte, de dealuri și coline, în campania din primăvara 2018 s-au executat **lucrări de regenerare** pe suprafața de: **10.779 ha** (114,9% față de programul campaniei), din care: **7.212 ha regenerări naturale** (113,6% față de programul campaniei) și **3.567 ha regenerări artificiale** (117,5% față de programul campaniei).

**Regenerările naturale**, programate a se realiza pe 6.348 ha, s-au executat pe **7.212 ha** (113,6%). Programul campaniei de primăvară la regenerări naturale a fost realizat integral de majoritatea direcțiilor silvice, în multe cazuri cu depășiri, cele mai mari consemnându-se la direcțiile silvice: Neamț +104 ha, Botoșani +71 ha, Mehedinți +63 ha, Covasna +59 ha.

**Regenerările artificiale**, programate pe 3.035 ha, s-au executat pe **3.567 ha** (117,5%), programul campaniei de primăvară fiind depășit cu 532 ha.

Majoritatea direcțiilor silvice au realizat cu depășiri programul de regenerări artificiale, semnificative fiind depășirile direcțiilor silvice: Suceava +120 ha, Neamț +63 ha, Caraș Severin +58 ha, Covasna +44 ha.

Programul **lucrărilor de completări**, de 1.341 ha, a fost realizat integral, executându-se lucrări pe **1.455 ha** (108,5%), ca și programul **lucrărilor de refacere a culturilor calamitate**, realizate pe **107 ha** (100,9%).

Este de menționat că, în primăvara anului 2018, au început lucrările de înființare a perdelelor forestiere de protecție a Autostrăzii A2. În campania din această primăvară s-au realizat perdele forestiere pe suprafața de 7,2 ha, pe terenuri agricole aflate în administrarea hergheliilor Jegălia și Dor Mărunt din structura Regiei Naționale a Pădurilor – Romsilva.

În campania de primăvară 2018, pentru lucrările de regenerare a pădurilor realizate în fond forestier proprietate publică a statului, s-au utilizat **21,8 mil. puieți forestieri**, asigurați din pepinierele direcțiilor silvice.

**Valoarea lucrărilor** de regenerare a pădurilor realizate în primul semestru al anului 2018 în fondul forestier proprietate publică a statului este de **61,3 mil. lei**, din care **0,3 mil. lei** reprezintă valoarea lucrărilor executate în terenuri degradate preluate, care sunt finanțate din **fondul de ameliorare a fondului funciar** cu destinație silvică.

**În pădurile** proprietate privată sau publică a unităților administrativ teritoriale, respectiv în cele proprietate privată a persoanelor fizice, **administrare pe bază de contracte de Regia Națională a Pădurilor – Romsilva**, au fost realizate în campania de primăvară 2018 lucrări de regenerare a pădurilor pe suprafața de **1.499 ha**, din care: **regenerări naturale** pe suprafața de **779 ha**, iar **regenerări artificiale** pe suprafața de **720 ha**. De asemenea, pentru consolidarea plantațiilor efectuate în anii anteriori, s-au realizat completări curente pe 172 ha.

Pentru lucrările de regenerare a pădurilor realizate în fondul forestier administrat pe bază de contract de către regie, s-au folosit circa **3,6 mil. puieți forestieri**.

**Valoarea lucrărilor** de regenerare efectuate în semestrul I 2018, în fondul forestier al altor deținători, administrat de Regia Națională a Pădurilor – Romsilva este de **6,3 mil. lei**.

Pentru campania de împăduriri **din toamna 2018**, programul de regenerare a pădurilor a prevăzut parcurgerea cu lucrări a **suprafeței de 2.611 ha**, din care: **1.470 ha regenerări naturale și 1.141 ha regenerări artificiale**.

De asemenea, din suprafața stabilită conform rezultatelor controlului anual etapa a II a din 2017, au rămas de realizat în campania de toamnă 2018 **lucrări de completări curente în plantații pe 263 ha**, iar pe **144 ha lucrări de refacere** a plantațiilor afectate de calamități.

Dar, începând cu luna august 2018 la nivelul țării s-a instalat fenomenul de secetă prelungită, ceea ce a făcut ca la sfârșitul lunii octombrie 2018, pe zone extinse din Oltenia, Muntenia, Dobrogea și Moldova, rezerva de apă în sol să ajungă la nivelul secetei pedologice puternice și chiar extreme. Prima jumătate a lunii noiembrie 2018 a fost, de asemenea, lipsită de precipitații și cu temperaturi relativ ridicate. Solul lipsit de umiditate a împiedicat scosul puieților din pepiniere în condiții corespunzătoare și, implicit, începerea lucrărilor de plantare, până la 15 noiembrie 2018.

După data de 15 noiembrie 2018 s-au înregistrat precipitații preponderent sub formă de ninsoare și temperaturi sub limita de îngheț, cu deosebire în Moldova, dar și în jumătatea de sud a țării, unde erau programate lucrările de regenerări artificiale din toamna 2018.

**În condițiile prezentate, o parte din lucrările de regenerări artificiale nu au putut fi executate, astfel că s-a înaintat Consiliului de Administrație propunerea de reșezare în structură a programului anual de regenerare a pădurilor, prin reducerea cu 180 ha a programului de regenerări artificiale și majorarea în același quantum a programului de regenerări naturale. Programul propus pentru reșezare rămâne pe total la nivelul de 12.881 ha, din care: 8.613 ha regenerări naturale și 4.268 ha regenerări artificiale.**

**La finalul anului 2018**, programul de regenerare a pădurilor a fost realizat în procent de 113,2%, executându-se lucrări pe suprafața de **14.582 ha**, cu 1.701 ha mai mare decât cea programată. Depășirea programului a fost posibilă urmare realizărilor din primăvară ale direcțiilor silvice, acolo unde condițiile ecologice au fost favorabile. Toate direcțiile silvice au realizat programul de regenerare a pădurilor, unele cu depășiri importante: Neamț +218 ha, Suceava +190 ha, Mehedinți +97 ha, Tulcea +93 ha, Sibiu +90 ha.

Lucrările de regenerare pe cale naturală au fost efectuate pe suprafața de 9.850 ha, cu 1.417 ha mai mare decât cea prevăzută în programul inițial, respectiv cu 1.237 ha mai mare decât cea prevăzută în programul propus pentru reșezare (114,4%). Toate direcțiile silvice au realizat programul de regenerări naturale, majoritatea cu depășiri. Depășirile cele mai mari s-au înregistrat la direcțiile silvice Neamț +179 ha și Mehedinți +96 ha.

Lucrările de regenerări artificiale au fost realizate la finele anului 2018 pe suprafața de 4.732 ha, cu 284 ha mai mare decât cea prevăzută în programul inițial, respectiv cu 464 ha mai mare decât cea prevăzută în programul propus pentru reșezare (110,9%). Raportat la programul de regenerare a pădurilor reșezat, toate direcțiile silvice au realizat programul lucrărilor de regenerări artificiale, iar depășiri importante s-au înregistrat la direcțiile silvice Suceava +125 ha și Tulcea +77 ha.

Pentru consolidarea plantațiilor înființate în anii precedenți și în primăvara anului 2018, au fost realizate până la finele anului 2018, lucrări de completări curente pe 1.971 ha și lucrări de refacere a plantațiilor calamitate pe suprafața de 219 ha.

Materialul biologic folosit la lucrările de regenerare a pădurilor realizate în anul 2018 - 26 milioane puieți forestieri - a fost asigurat de unitățile Regiei Naționale a Pădurilor – Romsilva, în asortimentul de specii corespunzător compozițiilor de regenerare prevăzute în documentațiile tehnice.

Valoarea lucrărilor de regenerare a pădurilor realizate în anul 2018 în fondul forestier proprietate publică a statului administrat de Regia Națională a Pădurilor – Romsilva a fost de 128.815,5 mii lei, din care 740,7 mii lei reprezintă valoarea lucrărilor finanțate din fondul de ameliorare a fondului funciar.

În pădurile proprietate privată sau publică a unităților administrativ teritoriale, respectiv în cele proprietate privată a persoanelor fizice, administrate pe bază de contracte de către Regia Națională a Pădurilor – Romsilva, au fost realizate în anul 2018 lucrări de regenerare a pădurilor pe suprafața de 1.531 ha, din care: regenerări naturale pe suprafața de 804 ha, iar regenerări artificiale pe suprafața de 727 ha. De asemenea, s-au realizat completări curente în plantațiile efectuate în anii anteriori pe 172 ha și 1 ha refaceri. Pentru lucrările de împăduriri, completări și refaceri realizate în fondul forestier administrat pe bază de contract de către regie, s-au folosit circa 3,6 milioane de puieți forestieri.

Valoarea lucrărilor de regenerare efectuate în anul 2018, în fondul forestier al altor deținători, administrat de Regia Națională a Pădurilor – Romsilva prin contract a fost de 10433,1 mii lei, decontate din fondul de conservare și regenerare a pădurilor constituit de către deținători și din alte surse de finanțare.

Sub aspect tehnic, s-au luat măsurile necesare desfășurării în condiții corespunzătoare a lucrărilor de regenerare a pădurilor în cele două campanii de împăduriri.

S-a urmărit utilizarea în lucrările de regenerare a pădurilor, cu deosebire a speciilor autohtone, a proveniențelor și a clonelor celor mai bine adaptate condițiilor staționale. Au crescut, așadar, spre exemplu, suprafețele plantate cu plop alb și cu plop negru, restrângând aria plopilor negri hibridi la zonele cele mai favorabile acestora.

Totodată, s-a avut în vedere, în fiecare zonă ecologică punerea de acord a exigențelor speciilor cu potențialul stațional, având în vedere modificările survenite în arealele speciilor, consecință a modificărilor climatice petrecute în ultimele decenii și concretizate în creșterea temperaturii medii anuale cu circa 0,8°C. În acest scop s-a urmărit atent respectarea compozițiilor de regenerare, în concordanță cu tipul natural de pădure.

De asemenea, s-a urmărit cu atenție promovarea cu prioritate a regenerării naturale, prin adoptarea și aplicarea corectă a tratamentelor, astfel ca la adoptarea lor să se țină cont de temperamentul speciilor principale și de starea semințișului.

Deoarece nu se poate asigura regenerarea naturală în toate situațiile, s-au stabilit măsuri pentru producerea puieților forestieri necesari, în asortimentul de specii cerut de compozițiile de regenerare.

Prin programul culturilor în pepiniere din primăvara, vara și toamna anului 2018, care a prevăzut:

- semănături în solarii – 11.895 m.p.
- culturi în pepiniere – total – 15.068 ari, din care:
  - semănături în câmp – 7.614 ari;
  - repicaje - 1.856 ari;
  - butășiri - 5.598 ari,

s-a urmărit ca producția de puieți forestieri să asigure necesarul de material biologic atât pentru toamna acestui an, în cazul speciilor cu ciclu de producție de un an, cât și pentru următorii 2-3 ani, în cazul speciilor cu ciclu de producție mai lung.

**În pepiniere**, în cursul anului 2018 s-au instalat culturi pe 17.617 ari (117,3%), din care: **9.829 ari** (129,1%) **semănături în câmp**, **1.970 ari** (106,1%) **repicaje** și **5.872 ari** (104,9%) de **butășiri**. De asemenea, s-au executat **semănături în solarii pe 13.621 mp** (114,5%).

Conform inventarului puieților forestieri la 31 decembrie 2018 regia dispune de 40.048 mii bucăți, iar la molid, salcâm, stejar brumăriu, glădiță, stocurile de puieți sunt excedentare.

Față de un program de **recoltări de semințe** stabilit pentru vara și toamna 2018, de **120.155 kg**, până la finele anului s-au recoltat **232.728 kg** (193,7 %), astfel:

- rășinoase – **8.290 kg** (114,6 %);
- foioase total – **224.438 kg** (198,7 %);
- din care: cvercinee – **208.676 kg** (211,5 %).

O componentă importantă a activității de regenerare a pădurilor o reprezintă susținerea din punct de vedere tehnic și logistic a acțiunilor promovate de societatea civilă pentru dezvoltarea conștiinței apărării, conservării și dezvoltării pădurii, a respectului pentru pădure în societatea românească actuală.

În cadrul acestor acțiuni cu rol de conștientizare a valorii pădurilor, în LUNA PLANTĂRII ARBORILOR s-au desfășurat numeroase evenimente ce au constat în principal, în acțiuni de plantare, conferințe pe teme ecologice, expoziții pe teme specifice pădurii, concursuri profesionale, sponsorizări cu material forestier pentru plantat.

Menționăm, între evenimentele desfășurate cu acest prilej, pe cel organizat în data de 16.03.2018 cu concursul Direcției silvice Călărași pentru a marca deschiderea "Lunii Plantării Arborilor" din acest an, eveniment ce a dat startul acțiunii de înființare a perdelelor forestiere de protecție a căilor de comunicație.

Pentru a sprijini acțiunile de plantare ale persoanelor fizice sau juridice, au fost aprobate pentru sponsorizare, în campania de împăduriri din primăvara 2018, cantitatea de 440.039 puieți forestieri, cu o valoare de 287.507 lei, iar în campania din toamna 2018, cantitatea de 209.051 puieți forestieri, cu o valoare de 241.605 lei.

În cele două campanii de împăduriri 2018, direcțiile silvice au vândut către terți o cantitate de circa 2 mil. buc. puieți forestieri.

## 5. CERTIFICAREA MANAGEMENTULUI FORESTIER

În anul 2018, în cadrul compartimentului de certificare a managementului forestier, au fost întreprinse următoarele activități:

- au fost menținute toate certificatele FSC emise pe management forestier, pentru toate cele 28 de direcții silvice incluse în procesul de certificare;
- a fost organizată cu succes cea de-a doua vizită de monitorizare anuală pe certificatul DS Maramureș, în perioada 24-28 ianuarie 2018;
- au fost solicitate și centralizate toate situațiile statistice necesare în cadrul procesului de certificare, fiind defalcate pe cele 6 grupuri de direcții și ocoale silvice din cadrul regiei, care vor fi incluse în procesul de certificare în perioada 2018-2023, plus cel de-al șaptelea certificat aferent DS Maramureș;
- au fost finalizate documentele necesare publicării în SEAP a procedurii de achiziție publică referitoare la contractarea unui organism de certificare, în vederea continuării procesului de certificare forestieră din cadrul regiei, prin intermediul a 6 grupuri de direcții silvice (șase certificate FSC în loc de unul singur cum este în prezent);
- a fost analizat și semnat Protocolul de colaborare cu WWF România, pentru sprijinirea activităților de certificare forestieră din cadrul regiei, pentru anul în curs;
- a fost asigurată prezența în cadrul comisiei de evaluare a ofertelor în vederea stabilirii organismului de certificare câștigător al procedurii de achiziție publică;
- au fost finalizate procedurile de achiziție publică, fiind semnat noul contract pentru furnizarea serviciilor de certificare forestieră pe următorii 5 ani, prin intermediul a 6 certificate distincte (contract semnat la data de 14 martie 2018);

- a fost extinsă suprafață inclusă în procesul de certificare, pe grupul 6 fiind incluse direcții și ocoale silvice noi care însumează 127 mii ha;
- au fost organizate sesiuni de instruire, în parteneriat cu WWF – România (pe tema PVRC, biodiversitate), pentru direcțiile și ocoalele silvice din cadrul certificatului 6 (nou introduse în procesul de certificare), și au fost organizate deplasări la sediile acestora, în vederea inițierii lor în procesul de certificare;
- au fost organizate cu succes vizitele de audit pentru cele 6 grupuri de direcții care vor fi incluse în procesul de certificare în perioada 2018-2023, primele 5 certificate fiind obținute în luna mai (recertificare pentru grupurile 1-5), aferente direcțiilor și ocoalelor silvice certificate și în perioada 2013-2018;
- pentru grupul 6 (direcții și ocoale silvice nou introduse în certificare) a fost desfășurată cu succes prima vizită (cea de pre-evaluare) după primirea raportului urmând a se desfășura și vizita de evaluare principală, cea în urma căreia se obține certificatul FSC;
- au fost organizate cu succes 2 vizite de audit extern suplimentare, pentru verificarea unor sesizări, la Direcția Silvică Vâlcea și Direcția Silvică Caraș Severin;
- au fost verificate și recepționate rapoartele de audit de recertificare pentru grupurile 1 – 5 de direcții silvice și raportul auditului de preevaluare pentru grupul 6 (direcții și ocoale silvice nou introduse în certificare). În completarea vizitelor de audit extern și pentru definitivarea rapoartelor de audit au fost elaborate și transmise organismului de certificare documentații specifice;
- au fost centralizate neconformitățile menționate în rapoartele de audit și au fost comunicate compartimentelor de specialitate, din cadrul RNP, responsabile cu soluționarea;
- a fost organizată cu succes vizita de audit de conformitate ASI la direcțiile silvice incluse în grupul 2 al RNP, fiind selectate pentru audit Direcțiile Silvice Brașov, Harghita și Mureș;
- pentru grupul 6 (direcții și ocoale silvice nou introduse în certificare) a fost desfășurată cu succes evaluarea principală a conformității managementului forestier cu standardele de certificare FSC, fiind selectate pentru auditare, ocoalele silvice Baia de Aramă, Șimian și Orșova, din cadrul Direcției Silvice Mehedinți și Ocolul Silvic Găești din cadrul Direcției Silvice Dâmbovița;
- a fost verificat și recepționat raportul de audit de evaluare principală pentru grupul 6 (direcții și ocoale silvice nou introduse în certificare). În urma acestui audit a fost emis certificatul FSC pentru management forestier pentru grupul 6 de direcții silvice;
- au fost efectuate audituri interne de certificare forestieră la Direcțiile Silvice Alba, Bihor, Brașov, Dâmbovița, Harghita, Mehedinți, Tulcea, Iași și Suceava.
- a fost organizată o întâlnire a grupului de lucru pentru actualizarea manualelor de proceduri specifice activității de certificare a managementului forestier și pentru identificarea de soluții la neconformitățile constatate de către organismul de certificare. La această întâlnire, organizată în parteneriat cu WWF – România, au participat specialiști de la nivelul regiei, specialiștii WWF – România și responsabilii cu certificarea managementului forestier de la direcțiile silvice Bacău, Caraș Severin, Neamț, Satu Mare și Suceava.
- au fost organizate două sesiuni de instruire, în parteneriat cu WWF – România, la care au participat responsabilii cu certificarea managementului forestier de la nivelul direcțiilor silvice incluse în procesul de certificare forestieră. La aceste întâlniri a fost prezentată lista neconformităților identificate la monitorizările din anul 2018, pe toate cele 7 certificate deținute de RNP-Romsilva și s-au dezbătut soluții de închidere a acestora până la viitoarele monitorizări. Manualul de proceduri pentru management forestier (formatul provizoriu al versiunii 8), actualizat în cadrul grupului de lucru și prin consultarea compartimentelor regiei, a fost prezentat și dezbătut în cadrul acestor sesiuni.
- au fost actualizate Manualul de proceduri privind Managementul Forestier FSC și Manualul de proceduri pentru Management Multisite, ținând cont de neconformitățile identificate la monitorizările din anul 2018, de schimbările legislative și de gruparea în 7 certificate a direcțiilor silvice incluse în procesul de certificare.
- A fost asigurată prezența, ca reprezentant al regiei, la licitațiile de masă lemnoasă pe picior (licitații principale), la direcțiile silvice Buzău și Sălaj.



## 6. LUCRĂRI DE ÎNGRIJIRE A ARBORETELOR TINERE

Consiliul de administrație al R.N.P. – Romsilva a aprobat pentru anul 2018, prin Hotărârea nr. 16/29.11.2017, un program al lucrărilor de îngrijire în arboretele tinere din fondul forestier proprietate publică a statului de 103.223 hectare, în baza propunerilor Departamentului Fond Forestier, fundamentate în conformitate cu prevederile amenajamentelor silvice și cu starea de vegetație a arboretelor. Datorită importanței deosebite a acestor operațiuni culturale, componentă fundamentală pentru gestionarea durabilă a pădurilor, executarea lor a fost urmărită cu maximum de atenție, atât în fondul forestier proprietate publică a statului cât și în fondul forestier al altor proprietari, administrat sau în care se asigură serviciile silvice prin direcțiile silvice, pe bază de contracte încheiate în acest sens.

### 1. În fondul forestier proprietate publică a statului

Până la sfârșitul anului 2018, lucrările de îngrijire a arboretelor tinere s-au realizat pe 103.135 ha (99,9%), fiind cu 88 ha sub programul anual.

În *Anexa nr. 6* sunt prezentate realizările în profil teritorial. Un număr de 11 direcții silvice nu și-au realizat programele la aceste lucrări.

Nerealizările sunt generate de nerealizarea programelor la lucrările de rărituri. Dacă la majoritatea direcțiilor silvice, nerealizările sunt consecința modificării legislației, în cazul direcțiilor silvice Arad și Bihor, situația este justificată de produsele accidentale apărute în luna septembrie 2017, în volum de peste 700 mii mc, respectiv peste 400 mii mc, volume ce depășesc programele normale ale acestor direcții silvice pe doi ani de producție.

Pe natură de lucrări, situația realizării programelor la lucrările de îngrijire se prezintă mai jos.

La degajări, programul anual s-a realizat în proporție de 135% (*Anexa nr. 7*). Lucrările s-au executat în cea mai mare parte în perioada august – septembrie, respectiv în perioada optimă pentru executarea acestui gen de lucrări.

Față de 9.501 ha, suprafață stabilită prin programul anual, s-au efectuat lucrări pe 12.797 ha. Toate direcțiile silvice și-au îndeplinit sau și-au depășit sarcinile repartizate.

Lucrările de curățiri s-au realizat pe 18.723 ha, față de 15.924 ha programate (118%), situația pe direcții silvice fiind prezentată în *Anexa nr. 8*. Toate direcțiile silvice și-au realizat programul acestor lucrări, majoritatea cu depășiri, excepție făcând direcția silvică Brăila (95%).

Volumul mediu al masei lemnoase recoltate prin efectuarea acestor lucrări a fost de cca 6 mc/ha, fiind cuprins între 13 mc/ha (Direcția Silvică Bacău) și 1 mc/ha (Direcția Silvică Brăila).

La rărituri, față de un program de 76.382 ha s-au realizat 69.978 ha (91,6%).

Din situația pe direcții silvice, prezentată în *Anexa nr. 9*, reiese că un număr de 14 direcții silvice nu și-au realizat programele stabilite.

Cauza principală a acestei situații o constituie modificările legislative introduse prin Legea nr. 175/14.07.2017, potrivit căroră realizarea acestor lucrări putea fi făcută numai prin exploatarea masei lemnoase cu forțe proprii sau prin prestări de servicii de exploatare cu operatori atestați. Aceste reglementări au fost parțial revizuite în luna august 2018, prin Legea nr. 230/2018, creându-se și posibilitatea vânzării pe picior a masei lemnoase din rărituri, însă intervalul de timp rămas până la sfârșitul anului nu a permis recuperarea integrală a restanțelor acumulate.

Volumul mediu de masă lemnoasă recoltat prin acest gen de lucrări, este situat în jurul a 24 mc/ha (37 mc/ha la Direcția Silvică Neamț și 7 mc/ha la Direcția Silvică Dolj).

Lucrările de elagaj artificial, s-au realizat în perioada februarie – martie, respectiv înaintea intrării în vegetație, fiind parcurse arborete de plop euramericani, cu scopul obținerii la exploatabilitate a unor sortimente valoroase de lemn. Astfel de lucrări au fost efectuate, în principal, de direcțiile silvice care administrează fond forestier în Lunca și Delta Dunării (Tulcea, Brăila, Călărași, Dolj, Ialomița etc).

Din situația prezentată în *Anexa nr. 10*, se poate constata că, față de programul aprobat de 1.416 ha, s-au realizat 1.637 ha (116%).

## 2. În fondul forestier al altor proprietari, administrat sau în care direcțiile silvice prestează servicii silvice, pe bază de contracte

În baza contractelor de administrare/prestări servicii silvice, direcțiile silvice au urmărit realizarea lucrărilor de îngrijire a arboretelor tinere și în fondul forestier al altor proprietari, în concordanță cu prevederile amenajamentelor silvice și a stării arboretelor.

Până la finele anului 2018, în pădurile respective s-au efectuat lucrări de îngrijire a arboretelor tinere pe 14.770 ha, din care:

- degajări : 730 ha
- curățiri: 1.630 ha
- rărituri: 12410 ha

Realizările în profil teritorial, sunt prezentate în **Anexa nr. 11**.

## 7. RECOLTAREA MASEI LEMNOASE

În conformitate cu dispozițiile Legii nr. 46/2008 – Codul Silvic, a prevederilor amenajamentelor silvice și a condițiilor reale de exploatare și valorificare a masei lemnoase, Consiliul de administrație al Regiei Naționale a Pădurilor – Romsilva, prin Hotărârea nr. 12/26.09.2017, a aprobat recoltarea în anul 2018, din fondul forestier proprietate publică a statului administrat prin direcțiile silvice, a unui volum de masă lemnoasă pe picior de 9.780 mii mc. Ulterior, prin Hotărârea Consiliului de administrație nr. 16/29.11.2017, a fost revizuit programul pe total regie, fiind majorat cu 203 mii mc, la un volum total de 9.983 mii mc.

Până la 31.12.2018, a fost recoltat un volum total de 9.595,9 mii mc masă lemnoasă pe picior (**Anexa nr. 12**), mai puțin cu 387,1 mii mc, față de programul anual. Sunt cele mai bune realizări după anul 2012, din punctul de vedere al volumului recoltat..

După modul de valorificare (**Anexa nr. 13**), volumul de 9.595,9 mii mc, a fost recoltat astfel:

- 5.622,3 mii mc (59%), în cadrul contractelor de vânzare-cumpărare de masă lemnoasă pe picior;
- 2.005,3 mii mc (21%), prin prestări servicii de exploatare, contractate cu operatori economici atestați;
- 1.968,3 mii mc (20%), prin exploatare cu forțe proprii.

Se evidențiază schimbările majore, generate de modificările legislative, în privința modalităților de recoltare a masei lemnoase. Astfel, comparativ cu anul 2017, volumul de masă lemnoasă valorificat pe picior în anul 2018 s-a redus cu cca. 2 milioane mc, volum care se regăsește recoltat prin prestări servicii de exploatare cu operatori economici atestați sau cu forțele proprii ale direcțiilor și ocoalelor silvice. Situația exactă este prezentată în tabelul de mai jos:

- mii mc

SPECIFICAȚII	Anul 2017	Anul 2018	DIFERENȚE (col. 2 – col. 1)
0	1	2	3
Volumul de masă lemnoasă recoltat – TOTAL	9535,8	9595,9	+ 60,1
din care:			
- prin valorificare pe picior	7556,2	5622,3	- 1933,9
- prin prestări servicii de exploatare	441,9	2005,3	+ 1563,4
- cu forțe proprii	1537,7	1968,3	+ 430,6

În anul 2018, creșterea semnificativă a volumului de masă lemnoasă recoltat prin prestări servicii de exploatare s-a produs în semestrul II. Dacă la finele semestrului I, volumul recoltat prin prestări servicii de exploatare era de numai 627 mii mc, în semestrul II s-a exploatat prin prestatori un volum de cca. 1341 mii mc masă lemnoasă.

În conformitate cu prevederile Instrucțiunilor privind termenele, modalitățile și perioadele de colectare, scoatere și transport al materialului lemnos, aprobate prin Ordinul ministrului mediului și pădurilor nr. 1540/2011, în baza celor 29.786 autorizații de exploatare emise, în anul 2018 au fost programate 45.818 controale privind respectarea regulilor silvice de exploatare a masei lemnoase pe picior și s-au realizat 47.156 controale (**Anexa nr. 14**).

Ca rezultat al acestor controale, a fost constatat un volum al arborilor prejudiciați în procesul de exploatare de 19.221,3 mc, cu o valoare a despăgubirilor de 3.202.907 lei.

Situația tuturor prejudiciilor constatate prin controalele de exploatare efectuate în anul 2018, repartizate pe direcții silvice, este prezentată în *Anexa nr. 15*.

## 8. APLICAREA LEGILOR FONDULUI FUNCICIAR

### 1. *Aplicarea legilor fondului funciar în procesul de restituire a terenurilor forestiere*

S-a clarificat, împreună cu Ministerul Apelor și Pădurilor și Autoritatea Națională pentru Restituirea Proprietăților, modul de punere în aplicare a Deciziei Curții Constituționale a României nr. 395/2017 în procesul restituirii terenurilor forestiere către persoanele fizice sau juridice îndreptățite.

S-a urmărit și monitorizat respectarea legislației în materie de retrocedare a terenurilor forestiere către persoanele fizice și juridice îndreptățite și s-au făcut propuneri pentru modificarea legilor fondului funciar.

S-au făcut propuneri pe proiectele de hotărâre de guvern de trecere din public în privat a terenurilor forestiere supuse retrocedării promovate de ANRP.

S-a verificat și analizat modul de rezolvare a problemelor ridicate de cetățeni în domeniul restituirii proprietăților forestiere și a punerilor în posesie cu astfel de terenuri a persoanelor fizice și juridice îndreptățite.

Până la data de 31.12.2018 a fost validată reconstituirea dreptului de proprietate pentru suprafața de **3.315.256 ha** și s-a pus în posesie suprafața de **3.165.832 ha**, conform datelor înscrise în *Anexa nr. 16*.

Motivele nepunerii în posesie a persoanelor fizice/juridice a terenurilor forestiere validate ca drept de proprietate de către comisiile județene de fond funciar sunt:

- lipsa hotărârilor de guvern de trecere din public în privat a terenurilor forestiere supuse;
- lipsa specialiștilor în cadastru autorizați de la comisiile locale de fond funciar care să efectueze măsurarea terenurilor forestiere supuse retrocedării;
- lipsa planurilor parcelare la nivel de unități administrativ-teritoriale, în baza cărora se realizează delimitarea și se efectuează punerile în posesie;
- validarea dreptului de proprietate doar ca întindere, fără să se întocmească/valideze anexele cu amplasamentul cadastral și amenajistic al terenurilor forestiere supuse restituirii, pentru a putea fi puse la dispoziția comisiilor locale de fond funciar;
- perpetuarea practicii unor comisii județene de fond funciar de a nu mai supune procedurilor administrative, prevăzute de legile fondului funciar, sentințele judecătorești date în dosare în care direcțiile silvice nu au fost parte, prin care s-a recunoscut reclamanților dreptul de proprietate, ca întindere, iar comisiile locale de fond funciar au fost obligate să facă punerea în posesie și comisiile județene de fond funciar să emită titlurile de proprietate, situații în care se solicită ocoalelor silvice să predea comisiilor locale de fond funciar terenurile forestiere precizate în sentințele judecătorești;
- proprietarii nu sunt de acord cu suprafețele și amplasamentele terenurilor forestiere validate de comisiile județene de fond funciar;
- validarea dreptului de proprietate pe anexe cu terenuri agricole pe vechile amplasamente, iar punerea în posesie efectuându-se cu terenuri forestiere, fără să se aplice prevederile Art. 29 din Legea nr. 1/2000 pentru reconstituirea dreptului de proprietate asupra terenurilor agricole și celor forestiere, și fără să se întocmească Anexa 38, în astfel de cazuri;
- sunt deschise acțiuni de contestare, la instanțele de judecată, ale hotărârilor de validare emise de comisiile județene de fond funciar, cu încălcarea prevederilor legilor fondului funciar;
- nealocarea de la bugetul statului a fondurilor necesare efectuării măsurătorilor terenurilor forestiere supuse retrocedării.

### 2. *Asigurarea administrării/prestării serviciilor silvice pentru fondul forestier aparținând altor proprietari decât statul prin ocoalele silvice din structura Regiei Naționale a Pădurilor - Romsilva*

Până la data de 31.12.2018, din suprafața totală de **3.165.832 ha** de terenuri forestiere pusă în posesie, s-au încheiat **1.475 contracte de administrare**, pentru suprafața de **381.785 ha** și **135.951 de contracte de prestări servicii silvice**, pentru suprafața de **616.374 ha**.

Situația privind asigurarea administrării/serviciilor silvice, pe bază de contract, pentru fondul forestier al altor proprietari decât statul, pe forme de proprietate, este prezentată în *Anexa nr. 17*.

La data de 31.12.2018, ocoalele silvice din structura Regiei Naționale a Pădurilor - Romsilva mai asigurau serviciile de pază și monitorizare a stării de sănătate a pădurilor pentru:

- suprafața de **2.392 ha** pentru care contractele au expirat sau au fost reziliate;

- suprafața de **36.045 ha** de terenuri forestiere aflate în litigiu, pentru care s-a suspendat serviciul public cu specific silvic de către structurile teritoriale ale autorității publice centrale care răspunde de silvicultură, în temeiul prevederilor Legii nr. 374/2006 *privind suspendarea serviciului public cu specific silvic pentru proprietarii terenurilor forestiere pentru care au fost emise documentele prevăzute la art. III, alin. (1) din Legea nr. 169/1997 pentru modificarea și completarea Legii fondului funciar nr. 18/1991;*

După intrarea în vigoare a Legii nr. 175/2017 *de modificare a Legii nr. 46/2008 – Codul silvic*, Regia Națională a Pădurilor – Romsilva și direcțiile silvice/ocoalele silvice din structura acesteia, împreună cu autoritatea publică centrală care răspunde de silvicultură și structurile sale teritoriale de specialitate (Gărzile Forestiere), au demarat acțiuni de identificare a terenurilor forestiere puse în posesie persoanelor fizice/juridice și cărora nu li se asigură administrarea/serviciile silvice printr-un ocol silvic autorizat, în vederea executării controalelor de fond și preluării în pază, pe bază de contract, în cazul în care proprietarii depun cereri sau pe bază de act de constatare în cazul proprietarilor neidentificați, cei care nu fac dovada dreptului de proprietate cu acte și cei decedați, dar fără dezbateri succesorală realizată.

Începând cu data de 01.09.2017 până la 31.12.2018, s-a preluat în pază, **pe bază de acte de constatare**, suprafața totală de **56.016 ha**.

Regia Națională a Pădurilor – Romsilva administrează sau asigură serviciile silvice pentru o suprafață totală de **1.092.612 ha** de terenuri forestiere.

S-a verificat și analizat modul de rezolvare a problemelor ridicate de cetățeni cu privire la încheierea, derularea, rezilierea și expirarea contractelor de administrare/prestări de servicii silvice, precum și cu privire la modul de punere în valoare și autorizare spre exploatare de masă lemnoasă.

S-au făcut propuneri pentru modificarea Codului silvic, a legii contravențiilor silvice și a legii privind perdelele forestiere de protecție, respectiv a metodologiei de stabilire a ocolului silvic nominalizat și a procedurii de preluare în teren a suprafețelor de fond forestier de maximum 30 ha, inclusiv.

S-a monitorizat, analizat și coordonat punerea în aplicare a prevederilor H.G. nr. 864/2016 *privind aprobarea schemei „Ajutor de minimis pentru asigurarea serviciilor silvice pentru fondul forestier proprietate privată a persoanelor juridice și fizice care desfășoară activități economice, dacă suprafața proprietății forestiere este mai mică sau egală cu 30 ha” și a Procedurii de acordare de la bugetul de stat a costurilor serviciilor silvice pentru fondul forestier proprietate privată a persoanelor juridice și fizice care nu desfășoară activități economice, dacă suprafața proprietății forestiere este mai mică sau egală cu 30 ha*, respectiv ale H.G. nr. 532/2017 *pentru modificarea și completarea anexelor nr. 1 și 2 la H.G. nr. 864/2016*, precum și punerea în aplicare a prevederilor Art. 16 din Legea nr. 46/2008, republicată, cu modificările și completările ulterioare, privind preluarea terenurilor forestiere cu suprafața de maximum 30 de ha prin încheierea de contracte de prestări de servicii silvice sau act de constatare cu reprezentanții structurii teritoriale de specialitate a autorității publice centrale care răspunde de silvicultură, după evaluarea de către ocolul silvic nominalizat, în condițiile legii, a eventualelor pagube aduse fondului forestier, în vederea asigurării serviciilor silvice.

S-a monitorizat, analizat și coordonat punerea în aplicare a prevederilor H.G. nr. 447/2017 *pentru aprobarea Normelor metodologice de acordare, utilizare și control al compensațiilor reprezentând contravaloarea produselor pe care proprietarii nu le recoltează, datorită funcțiilor de protecție stabilite prin amenajamentele silvice care determină restricții în recoltarea de masă lemnoasă*, și s-a recomandat direcțiilor silvice/ocoalelor silvice să vină/sustină, operativ, proprietarii ale căror terenuri forestiere au fost încadrate, prin amenajamentele silvice, în Tipul funcțional TI și TII, în vederea obținerii compensațiilor care li se cuvin.

Până în prezent, autoritatea publică centrală care răspunde de silvicultură nu a clarificat modul de soluționare a problemelor legate de:

- introducerea în fondul forestier național și amenajarea vegetației forestiere aflate în administrarea Agenției Naționale de Îmbunătățiri Funciare, precum și a terenurilor acoperite cu pășuni împădurite cu consistența mai mare sau egală cu 0,4;

- scoaterea din gestiunea pădurarilor și din fișele de arondare a cantoanelor silvice a terenurilor forestiere puse în posesie și pentru care proprietarii nu au încheiat contracte de administrare/prestări de servicii silvice odată cu punerea în posesie, precum și a terenurilor forestiere pentru care contractele de

administrare/prestări servicii silvice au expirat sau au fost reziliate din inițiativa proprietarului sau a ocolului silvic;

- administrarea/asigurarea pazei perdelelor forestiere de protecție aparținând altor proprietari decât statul, precum și a celor aflate în administrarea altor persoane juridice decât Regia Națională a Pădurilor - Romsilva;

- inadvertențele între prevederile Legii nr. 46/2008 - Codul silvic, republicată, cu modificările și completările ulterioare, cu privire la asigurarea administrării/serviciilor de pază a perdelelor de protecție a altor proprietari decât statul de către ocoalele silvice de stat, cu fonduri de la bugetul statului.

### **3. Activități privind exproprierea terenurilor pentru cauză de utilitate publică și înființarea perdelelor forestiere de protecție**

S-a analizat și coordonat derularea în condiții optime a contractelor de prestări a serviciilor de cadastru, evaluare și juridice pentru terenurile agricole supuse exproprierii pe care se înființează perdele forestiere de protecție a căilor de comunicație.

În anul 2018, reprezentanții Serviciului Păduri Private și Perdele Forestiere au participat activ la recepția serviciilor de cadastru, evaluare și juridice pentru terenurile agricole supuse exproprierii pentru cauză de utilitate publică și au întocmit/promovat documentațiile necesare în vederea decontării de la bugetul statului, prin bugetul autorității publice centrale care răspunde de silvicultură, a contravalorii serviciilor prestate.

Din suprafața totală de **594,543 ha** aferentă celor 33 de obiective de investiții pentru realizarea de perdele forestiere de protecție, au fost încheiate contracte de prestări de servicii de cadastru pentru suprafața de **540,46 ha** și contracte de servicii de evaluare pentru întreaga suprafață, **594,543 ha**.

Contractele de prestări de servicii juridice au fost încheiate pentru 18 obiective, cu suprafața totală de **252,06 ha**, pentru diferența de obiective procedurile de achiziție sunt în derulare, la nivelul direcțiilor silvice.

Până la data de 31.12.2018, din suprafața totală de **540,46 ha**, pentru care au fost achiziționate serviciile de cadastru, au fost predate de către prestatori și recepționate:

- planurile topografice/de amplasament avizate de oficiile de cadastru și publicitate imobiliară, precum și listele proprietarilor cunoscuți/necunoscuți aferente suprafeței de **350,49 ha** de teren agricol;

- rapoarte de evaluare pentru suprafața de **294,76 ha** de teren agricol.

După întocmirea și predarea planurilor topografice și a rapoartelor de evaluare, au fost înaintate către Ministerul Apelor și Pădurilor șase proiecte de hotărâre de guvern pentru aprobarea indicatorilor tehnico-economici pentru un număr de 10 obiective în suprafață de **291,85 ha** și s-a declanșat procedurile de expropriere a terenurilor agricole care constituie coridoarele de expropriere ale lucrărilor de utilitate publică de interes național (**Anexa nr. 18**), după cum urmează:

- un proiect de hotărâre de guvern pentru **două obiective** cu suprafața totală de 45,2161 ha, pe raza administrativ-teritorială a Județului Constanța;

- un proiect de hotărâre de guvern pentru **patru obiective** cu suprafața totală de 122,4685 ha, pe raza administrativ-teritorială a județelor Călărași și Ialomița;

- un proiect de hotărâre de guvern pentru **un obiectiv** cu suprafața totală de 42,4133 ha, pe raza administrativ-teritorială a județului Călărași;

- un proiect de hotărâre de guvern pentru **un obiectiv** cu suprafața totală de 38,1401 ha, pe raza administrativ-teritorială a județului Călărași;

- un proiect de hotărâre de guvern pentru **un obiectiv** cu suprafața totală de 15,6177 ha, pe raza administrativ-teritorială a județului Călărași;

- un proiect de hotărâre de guvern pentru **un obiectiv** cu suprafața totală de 27,9927 ha, pe raza administrativ-teritorială a județului Călărași.

Din cele 10 obiective de investiții pentru care s-au înaintat către autoritatea publică centrală care răspunde de silvicultură proiecte de hotărâre de guvern, Guvernul României a adoptat **hotărârile de guvern nr. 665/2018, 668/2018 și 821/2018** privind aprobarea amplasamentelor și declanșarea procedurilor de expropriere a imobilelor proprietate privată care constituie coridoarele de expropriere, pentru suprafața totală de **87,6294 ha**.

Pentru imobilele care constituie coridoarele de expropriere care fac obiectul celor trei hotărâri de guvern menționate mai sus, au fost emise deciziile de expropriere, precum și hotărârile de numire a

comisiilor de verificare a dreptului de proprietate, prevăzute de Legea nr. 255/2010 privind exproprierea pentru cauză de utilitate publică, necesară realizării unor obiective de interes național, județean și local, cu modificările și completările ulterioare.

## **9. ACTIVITATEA DE PAZĂ A PĂDURILOR**

În baza cadrului creat prin adoptarea planurilor comune de acțiune și a protocoalelor de colaborare cu poliția, jandarmeria și alte instituții abilitate privind prevenirea și combaterea faptelor ilegale îndreptate împotriva fondului forestier și personalului silvic, în perioada analizată, direcțiile silvice, împreună cu inspectoratele de poliție județene și unități din cadrul Comandamentului Trupelor de Jandarmi, au acționat pentru combaterea fenomenului contravențional și infracțional.

În cursul acțiunilor comune s-a efectuat, în principal, controlul circulației materialelor lemnoase și al legalității funcționării instalațiilor de debitat lemn rotund.

Acțiunile desfășurate și rezultatele obținute se prezintă, succint, în continuare.

**9.1.1. La controlul circulației materialului lemnos** s-au realizat, în total, **93.985 acțiuni**, din care 19.799 desfășurate în comun cu organele de poliție, care s-au concretizat prin întocmirea a 1.576 procese verbale de constatare a infracțiunilor silvice, din care 721 împreună cu poliția și a 10.630 procese verbale de constatare a contravențiilor silvice, din care 4.692 împreună cu poliția. În cadrul acestor acțiuni s-au aplicat amenzi cu o valoare totală de 21.818.400 lei și s-au confiscat materiale lemnoase cu un volum de 15.424 mc și 5.853 pomi de Crăciun (**Anexa nr. 19**).

**9.1.2. Pentru controlul instalațiilor de debitat** s-au realizat, în total, **261 acțiuni**, din care 206 în comun cu poliția, care s-au concretizat prin întocmirea a 51 procese verbale de constatare a contravențiilor silvice, din care 51 împreună cu poliția. S-au aplicat amenzi cu o valoare totală de 198.000 lei și s-au confiscat materiale lemnoase cu un volum total de 875 mc (**Anexa nr. 20**).

**9.1.3. În perioada la care ne referim, s-au aflat în curs de cercetare 1.611 procese verbale de constatare a infracțiunilor silvice**, care sunt în curs de soluționare la instituțiile abilitate.

Situația infracțiunilor silvice constatate în cursul anului 2018 pentru tăieri ilegale de arbori, pășunat abuziv și altele, se prezintă în **Anexa nr. 21**.

**9.1.4. Verificarea activității de pază a fondului forestier**, la nivel de canton silvic, este prezentată mai jos, diferențiat în fondul forestier proprietate publică a statului și în fondul forestier aparținând altor deținători, administrat/pentru care se asigură servicii silvice.

### **a) În fondul forestier proprietate publică a statului.**

Activitatea de pază s-a concretizat prin executarea de **controale de fond și parțiale**. Astfel, în fondul forestier proprietate publică a statului s-au efectuat **14.698 controale de fond și 11.980 controale parțiale**, cu ocazia cărora s-a imputat suma totală de **4.275.025 lei** (**Anexa nr. 22**).

**Volumul total de material lemnos tăiat ilegal** din fondul forestier proprietate publică a statului a însumat **31.706 mc**, din care: pentru un volum de 13.051 mc s-au întocmit procese verbale de constatare a infracțiunilor silvice, pentru un volum de 5.507 mc s-au întocmit procese verbale de constatare a contravențiilor silvice, pentru un volum de 139 mc s-a acordat riscul normal al serviciului, iar volumul de 13.009 mc (41% din total), nejustificat de personalul silvic, a fost imputat acestuia (**Anexa nr. 23**). Volumele cele mai mari s-au constatat la direcțiile silvice: Suceava – 2.149 mc, din care nejustificat 1.466 mc (68%), Maramureș – 1.749 mc, din care nejustificat mc 811 (46%), Mureș – 1.740 mc, din care nejustificat 209 mc (12%), Caraș-Severin – 1.677 mc, din care nejustificat 1.125 mc (67%), etc.

**Valoarea pagubelor** provenite din tăieri ilegale de arbori și pășunat abuziv însumează **14.579.473 lei**, rezultând o medie de **4,65 lei/ha**.

Situația pagubelor produse fondului forestier prin tăieri ilegale de arbori și prin pășunat abuziv se prezintă în **Anexa nr. 24**.

**b) În fondul forestier aparținând altor deținători**, administrat/pentru care se asigură servicii silvice de direcțiile silvice, pe bază de contracte, s-au efectuat **27.603 controale de fond și 5.518 controale parțiale**, imputându-se suma de **2.148.357 lei** (**Anexa nr. 25**).

**Volumul de masă lemnoasă tăiat ilegal** în fondul forestier aparținând altor deținători, administrat/pentru care se asigură servicii silvice de direcțiile silvice, pe bază de contracte, a însumat **18.747 mc**, din care: pentru un volum de 8.895 mc s-au întocmit procese verbale de constatare a

infracțiunilor silvice, pentru un volum de 3.302 mc s-au întocmit procese verbale de constatare a contravențiilor silvice, pentru un volum de 39 mc s-a acordat riscul normal al serviciului pădurarilor titulari de cantoane, iar volumul de 6.511 mc (35% din total), nejustificat de personalul silvic, a fost imputat acestuia (**Anexa nr. 26**).

**Valoarea pagubelor** din tăieri ilegale de arbori și pășunat abuziv, la această categorie de fond forestier, în perioada analizată, a însumat **8.533.909 lei** (**Anexa nr. 27**).

**9.1.5.** Ca urmare a deficiențelor, abaterilor și neregulilor constatate la controalele efectuate, s-au aplicat **101 sancțiuni**, din care 25 cu desfacerea contractelor individuale de muncă și **264 de penalizări**, în valoare de 221.476 lei (**Anexa nr. 28**).

**9.1.6.** În cursul anului 2018 s-au înregistrat **36 de cazuri de agresiune, îndreptate împotriva personalului silvic**, în cursul activității de pază a fondului forestier (**Anexa nr. 29**).

### **9.2. Activitatea de prevenire și stingere a incendiilor.**

În cursul anului 2018, în fondul forestier proprietate publică a statului, s-au înregistrat **105 incendii** și începuturi de incendii, pe o suprafață de **1.020 ha**, dintre care cele mai multe la direcțiile silvice Caraș-Severin – 19 și Dolj – 12 incendii etc. Valoarea estimată a **pagubelor materiale rezultate din acțiunea incendiilor este de 317.508 lei** (**Anexa nr. 32**).

În fondul forestier aparținând altor deținători, administrat/pentru care se asigură servicii pe bază de contracte, s-au produs **24 incendii**, pe o suprafață de **103 ha**. Incendiile produse nu s-au soldat cu pagube materiale (**Anexa nr. 33**).

În cursul anului 2018, condiții favorabile producerii incendiilor în fondul forestier s-au înregistrat primăvara, în lunile martie – aprilie și toamna, în lunile octombrie – noiembrie.

### **9.3. Analiza cererilor, verificarea sesizărilor și reclamațiilor cetățenilor, repartizate de conducerea regiei la Serviciul Paza Fondului Forestier din cadrul Direcției Fond Forestier.**

În cursul anului 2018, au fost adresate conducerii RNP – Romsilva sau remise de către alte instituții, 73 de sesizări și reclamații formulate de persoane fizice, societăți comerciale, ONG-uri, mass-media etc., prin care s-au semnalat nereguli în activitatea de pază și protecție a fondului forestier. Toate sesizările și reclamațiile au fost soluționate.

## **10. PROTECȚIA PĂDURILOR DIN FONDUL FORESTIER ADMINISTRAT**

Activitatea de protecție a pădurilor, desfășurată în cursul anului 2018, a avut drept scop aplicarea măsurilor și lucrărilor de protecție adecvate, pentru asigurarea unei stări fitosanitare corespunzătoare fondului forestier administrat de Regia Națională a Pădurilor - Romsilva.

Aplicarea măsurilor și lucrărilor de protecție a pădurilor au vizat atât fondul forestier proprietate publică a statului, cât și fondul forestier aparținând altor deținători, care au încheiate contracte de administrare/servicii silvice cu Regia Națională a Pădurilor - Romsilva.

### **10.1 În fondul forestier proprietate publică a statului (Anexa nr. 30)**

#### **Pepiniere și solarii silvice.**

În toate pepinierele și solariile din fondul forestier proprietate publică a statului, s-au aplicat măsurile necesare pentru prevenirea și combaterea bolilor și dăunătorilor. Astfel, pe o suprafață de 466 ha s-au efectuat lucrări de combatere a insectelor, pe o suprafață de 391 ha s-au aplicat tratamente împotriva paraziților vegetali iar pe o suprafață de 61 ha s-au aplicat tratamente împotriva rozătoarelor.

În solarii, influențe negative asupra plantulelor au fost produse de agenții fitopatogeni (*Pythium*, *Phytophthora*, *Fusarium*, *Rhizoctonia*, *Alternaria* etc.). La aplicarea tratamentelor s-au folosit produsele: *Topsin M70* cu o doză de 0,1%, *Dithane M45* cu o doză de 0,3% și *Folpan 80WDG* cu o doză de 15 kg/ha în 1.000 litri apă.

Pentru creșterea eficienței lucrărilor de prevenție și de combatere a bolilor și dăunătorilor specifici răsădurilor din solarii, paturile nutritive au fost schimbate anual și integral iar tratamentele chimice pentru combaterea agenților patogeni aparținând speciilor: *Pythium*, *Phytophthora*, *Fusarium*, *Rhizoctonia*, *Alternaria* etc. au fost aplicate alternativ.

În pepiniere, insectele frecvent semnalate au fost speciile de cărăbuși. La tratamentele aplicate împotriva acestora s-a utilizat produsul *Nemathorin 10G* cu o concentrație de 3,5% și doză de 5 litri soluție/mp de sol. Pentru combaterea cărăbușilor, au mai fost efectuate lucrări fizico-mecanice și agrotehnice, după caz.

#### **Arborete (inclusiv regenerări naturale și artificiale).**

În arboretele de rășinoase, suprafața pe care au fost semnalate infestări cu gândaci de scoarță în cursul anului 2018 a fost de **132.830 ha**, aceasta fiind integral parcursă cu lucrări de combatere.

Pentru combaterea *Ipidae* s-au utilizat 45.415 arbori cursă și 18.357 curse feromonale.

În vederea combaterii și limitării atacurilor de *Ipidae* au mai fost luate măsuri ce au constat în exploatarea și evacuarea, cu prioritate, a arborilor atacați pe picior, precum și a celor ruți/doborâți.

În plantațiile tinere de rășinoase s-au efectuat lucrări de combatere a dăunătorilor *Hylobius abietis* și *Hylastes sp.*, pe o suprafață de 2.989 ha. În suprafețele pe care s-a semnalat prezența acestor dăunători, s-au aplicat măsuri preventive și curative (îmbăierea rădăcinilor și tulpinilor puietilor în soluții insecticide înainte de plantare, amplasarea de scoarțe toxice și de pari cursă etc.), conform normelor tehnice în vigoare. Scoarțele toxice au fost tratate cu produsul *Mospilan 20SP* cu o doză de 20g/100 scoarțe toxice.

**Suprafața arboretelor de foioase** infestată cu dăunători a fost de 329.571 ha, fiind inclusă în zona de supraveghere o suprafață de 327.907 ha, iar 1.664 ha au fost incluse în zona de combatere.

Lucrări de combatere a insectelor defoliatoare au fost efectuate pe o suprafață de 1.076 ha, în arboretele în care intensitatea infestărilor a fost de la mijlocie la foarte puternică.

Defoliorii împotriva cărora s-au aplicat tratamente de combatere în pădurile de foioase sunt: *Tortrix viridana* – 24 ha și *Geometridae* – 1.052 ha.

Lucrările de combatere a insectelor defoliatoare s-au efectuat avio pe întreaga suprafață de 1.076 ha (direcțiile silvice Ialomița – 1.052 ha și Olt – 24 ha).

În regenerările de cvercinee s-au efectuat lucrări de combatere a paraziților vegetali (*Microsphaera abbreviata*) pe o suprafață de 4.386 ha. Fungicidul utilizat la combaterea făinării a fost *Bumper 250EC* cu o doză de 0,3 l/ha.

Pentru prevenirea vătămărilor produse de vânat s-au aplicat tratamente cu produse repelente pe o suprafață de 2.919 ha.

#### **Lucrări de minim sanitar.**

În cadrul lucrărilor de minim sanitar, în fondul forestier proprietate publică a statului au fost mineralizate 1.181 ha de linii parcelare, somiere și colnice, pentru a crea bariere de izolare a unor posibile incendii și de a limita accesul vehiculelor în fondul forestier.

De asemenea, s-a efectuat tratarea chimică a 65,5 tone de semințe forestiere și îmbăierea rădăcinilor/tulpinilor a 11.877 mii puieti forestieri, în soluții insecticide, înainte de plantare.

Pentru limitarea accesului în fondul forestier au fost executate șanțuri de minim sanitar pe o lungime totală de 45,4 km și au fost înființate garduri vii pe o lungime totală de 8,2 km.

#### **Valoarea cheltuielilor generate de efectuarea lucrărilor de protecție a pădurilor.**

Valoarea totală a cheltuielilor generate de efectuarea lucrărilor de protecție a pădurilor, în cursul anului 2018, a fost de **7.983 mii lei** din care 4.724 mii lei manoperă.

### **10.2 În fondul forestier aparținând altor deținători, administrat/pentru care se asigură servicii silvice de RNP-Romsilva, pe bază de contracte (Anexa nr. 31).**

#### **Arborete (inclusiv regenerări naturale și artificiale).**

În arboretele de rășinoase, suprafața pe care au fost semnalate infestări cu gândaci de scoarță în cursul anului 2018 a fost de **39.731 ha**, aceasta fiind integral parcursă cu lucrări de combatere.

Pentru combaterea *Ipidae* s-au utilizat 7.371 arbori cursă și 2.916 curse feromonale.

În vederea combaterii și limitării atacului de *Ipidae* au mai fost luate măsuri ce au constat în exploatarea și evacuarea, cu prioritate, a arborilor atacați pe picior, precum și a celor ruți și doborâți.

În plantațiile tinere de rășinoase s-au efectuat lucrări de combatere a dăunătorilor *Hylobius abietis* și *Hylastes sp.*, pe o suprafață de 432 ha. Pe suprafețele în care s-a semnalat prezența acestor dăunători, s-au aplicat măsuri preventive și curative (îmbăierea rădăcinilor și tulpinilor puietilor în soluții insecticide înainte de plantare, amplasarea de scoarțe toxice și de pari cursă etc.), conform normelor tehnice în vigoare.



*În arboretele de foioase* suprafața arboretelor infestate cu dăunători a fost de 65.038 ha, din care a fost inclusă în zona de supraveghere o suprafață de 64.791 ha, iar 247 ha au fost incluse în zona de combatere.

Lucrările de combatere a insectelor defoliatoare au însumat 247 ha și s-au efectuat avio pe o suprafață de 212 ha (Direcția Silvică Olt) și de la sol pe suprafața de 35 ha la Direcția Silvică Tulcea.

Defoliorii împotriva cărora s-au aplicat tratamente de combatere în pădurile de foioase sunt: *Tortrix viridana* – 212 ha și *Geometridae* – 35 ha.

Combaterea paraziților vegetali s-a făcut pe o suprafață de 20 ha fond forestier.

Pentru prevenirea vătămărilor produse de vânat s-au aplicat tratamente cu produse repelente pe o suprafață de 267 ha.

#### **Lucrări de minim sanitar.**

În cadrul lucrărilor de minim sanitar, în fondul forestier aparținând altor deținători, au fost mineralizate 10 ha de linii parcelare, somiere și colnice, pentru a crea bariere de izolare a unor posibile incendii și de a limita accesul vehiculelor în fondul forestier.

De asemenea, s-a efectuat îmbăierea rădăcinilor/tulpinilor a 1.014 mii puieți forestieri, în soluții insecticide, înainte de plantare.

#### **Valoarea cheltuielilor generate de efectuarea lucrărilor de protecție a pădurilor.**

Valoarea totală a cheltuielilor generate de efectuarea lucrărilor de protecție a pădurilor, în cursul anului 2018, a fost de **5.579 mii lei** din care 280 mii lei manoperă.

## **11. INVESTIȚII. MECANIZARE. ACHIZIȚII**

### **11.1 Investiții cu finanțare din fonduri proprii și accesibilizare**

**Programele de investiții ale Regiei Naționale a Pădurilor pe anul 2018 s-au întocmit pe baza resurselor financiare constituite în baza legii, la nivelul direcțiilor silvice, precum și a prevederilor din Hotărârea Guvernului nr. 88/12.03.2018 privind aprobarea bugetului de venituri și cheltuieli pe anul 2018 al RNP-Romsilva.**

În aceste condiții, programele de investiții ale Regiei Naționale a Pădurilor - Romsilva în anul 2018 au fost constituite din:

- **100.000 mii lei fonduri de accesibilizare**
- **65.000 mii lei fonduri proprii ale unităților silvice.**

Din **fondul de accesibilizare** constituit conform legii nr 56/2010, lucrările de construcție și refacere drumuri forestiere au fost realizate în baza unor fonduri estimate (în funcție de masa lemnoasă exploatabilă), la 100.000 mii lei.

Programul a fost aprobat prin O.M. 330/02.04.2018, iar prin O.M. 832/29.08.2018 a fost modificată anexa la O.M. 330/02.04.2018.

Volumul investițiilor a fost repartizat pe acțiuni astfel:

- construcții de drumuri forestiere noi – 340,51 km/ 105 obiective/10.127 mii lei.
- refaceri drumuri forestiere și repuneri provizorii în funcțiune – 1351,42 km/269 obiective/74.754 mii lei.
- proiectare – 663,48 km/165 obiective/3.179 mii lei.
- repuneri provizorii în funcțiune drumuri forestiere afectate de calamități - 72 obiective/11.940 mii lei.
- lucrările în continuare din anul 2017, s-au concentrat pe drumurile forestiere cu termene de punere în funcțiune precum și a celor aflate în stadii înaintate de execuție. Pentru lucrările noi de construire și reabilitare drumuri forestiere, prioritizarea a fost făcută după volumul de masă lemnoasă ce urmează a se transporta pe acestea.

La 31.12.2018, realizările investițiilor cu finanțare din fondul de accesibilizare au fost în valoare de **92.366 mii lei, respectiv 92,37 %** din programul anual. În anul 2018 au fost recepționați 24,97 km de drumuri forestiere noi, 171,01 km de reabilitări/refaceri drumuri forestiere și 11 poduri.

Din valoarea totală de **65.000 mii lei**, prevăzută în Bugetul de venituri și cheltuieli pe anul 2018 al Regiei Naționale a Pădurilor – ROMSILVA ( HG nr.88/2018), **Consiliul de Administrație al RNP** –

**ROMSILVA** a aprobat valoarea de **65.000 mii lei**. Sursele de finanțare sunt constituite din cota legală de amortizare a mijloacelor fixe și sumele provenite din vânzarea de active. Din suma totală de 65.000 mii lei, 62.137 mii lei au fost alocați pentru Direcțiile Silvice și Sediul Central și 2.863 mii lei pentru Herghelii și Depozite de armăsari. Valoarea totală de **65.000 mii lei** aprobată prin listele de investiții, a fost programată în principal pentru procurarea de utilaje productive – **46.570 mii lei** (autobasculante leasing -638 mii lei, autoplatforme forestiere leasing, autoutilitare cu benă -132 mii lei, tractoare forestiere leasing, remorci forestiere, încărcătoare frontale leasing – 745 mii lei, calculatoare cu sistem de operare – 2.232 mii lei), pepiniere – **740 mii lei**, centre de producție – **4.083 mii lei**, amenajări piscicole – **52 mii lei**, amenajări vânătoarești – **608 mii lei**, amenajări de pază a pădurilor - **56 mii lei**, reabilitare și construire clădiri destinate administrației silvice – **8.926 mii lei**, servicii de proiectare – **529 mii lei**, alte cheltuieli – **573 mii lei**, herghelii – **2.863 mii lei**.

Capitolul utilaje productive a fost compus în principal din utilaje pentru mecanizarea lucrărilor silvice și agricole, utilaje pentru drumurile forestiere, utilaje pentru exploatarea și prelucrarea lemnului, mijloace de transport, instalații de irigații.

Investițiile realizate din surse proprii la 30 decembrie a.c., însumează **62.918 mii lei** respectiv **97 %** din programul total pe anul 2018, din care:

- achiziționarea de utilaje independente – **45.659 mii lei**;
- pepiniere – **709 mii lei**;
- amenajări piscicole – **30 mii lei**;
- amenajări protecție – **56 mii lei**;
- amenajări vânătoarești – **604 mii lei**;
- centre de producție – **3.944 mii lei**;
- clădiri destinate administrației silvice – **8.347 mii lei**;
- proiectare – **277 mii lei**;
- alte cheltuieli – **562 mii lei**;
- herghelii – **2.730 mii lei**.

Precizăm că cifra realizărilor la utilaje independente este constituită și din valoarea ratelor de leasing din contractele aferente anilor 2012 – 2017.

În ceea ce privește activitatea de mecanizare, au fost actualizate datele referitoare la parcul de mașini, utilaje și instalații din cadrul RNP-ROMSILVA. Menționăm că la această dată parcul de mașini, utilaje și instalații însumează aproximativ 10.000 unități (tractoare – 594 buc, taf – 299 buc, încărcătoare frontale – 308 buc, autoplatforme forestiere – 135 buc, autobasculante – 177 buc, gateră – 30 buc, motoferastrăie – 1821 buc, motounelte – 568 buc), iar mijloace de transport auto aproximativ 1.600 unități (autoturisme de oraș – 347 buc, autoturisme de teren – 764 buc, autoturisme transport mixt – 440 buc, autoutilitare – 103 buc).

Totodată s-au încheiat acordurile-cadru privind furnizarea de autobasculante și de motoferăstraie și motounelte, contractele de furnizare pentru 8 încărcătoare frontale, 8 autobasculante, 1 microbuz, 1 autoutilitară cu benă.

Cu privire la activitatea de întreținere și reparare a drumurilor și căilor ferate forestiere, menționăm că s-au executat lucrări de 59.342 mii lei, din care în regie proprie 48.911 mii lei și cu terți 10.448 mii lei. Aceste intervenții s-au făcut pe o lungime de 12.554 km și 45 km căi ferate forestiere.

Anexăm în copie, stadiul realizării investițiilor cu finanțare din fondul de accesibilizare (**anexa 34**) și din surse proprii (**anexa 35**).

## ***11.2. Din fonduri de la bugetul de stat și din creditul extern acordat de BDCE***

**I. Programul de investiții** al Regiei Naționale a Pădurilor – ROMSILVA finanțat din alocații bugetare, credite externe și din fondul de ameliorare a fondului funciar cu destinație silvică însumează 50.731 mii lei, din care:

- 47.662 mii lei alocații bugetare;
- 2.400 mii lei alocații bugetare și credit extern – BDCE;
- 669 mii lei fondul de ameliorare a fondului funciar cu destinație silvică.

### **I.1. Din alocații bugetare sunt finanțate:**

- Lucrări de corectare a torenților (continuarea lucrărilor începute în anii 2007-2017) – **593 mii lei** - pentru 18 de obiective (50,95 km albie corectată);
- Lucrări de reabilitare sau refacere a drumurilor forestiere (continuarea lucrărilor începute în anii 2007 – 2017) – **10.254 mii lei** - pentru 49 de obiective care totalizează 399,31 km lungime de drumuri reabilitată și 5 poduri refăcute însumând 136,50 m;
- Dotări independente, reprezentând cheltuieli pentru trecerea cailor de rasă la turma de bază, în cadrul celor 12 herghelii – **1.700 mii lei**;
- Cheltuieli de proiectare, necesare întocmirii studiilor de fezabilitate pentru 13 obiective de corectarea torenților și un obiectiv de reabilitare drumuri forestiere, precum și actualizarea unui număr de 25 de documentații (14 de corectarea torenților și 11 de drumuri forestiere) – **120 mii lei**;
- Cheltuieli pentru înființarea perdelelor forestiere de protecție a căilor de comunicație - **34.995 mii lei** – pentru 32 obiective de investiții, care vor totaliza 576,939 ha.

### **I.2. Din fonduri de la bugetul de stat și din creditul extern acordat de BDCE**

Pentru anul 2018 ministerul a alocat suma de **2.400 mii lei** pentru continuarea lucrărilor. Din această resursă financiară sunt finanțate două categorii de obiective de investiții:

- Lucrări de corectarea torenților – pentru 8 obiective care totalizează 15,05 km rețea corectată – **7 mii lei**;
- Lucrări de reabilitare sau refacere a drumurilor forestiere – pentru 13 obiective care totalizează 166,07 km, lungime de drumuri reabilitate – **2.393 mii lei**.

Subliniem că termenul de finalizare a proiectului finanțat din creditul extern acordat de BDCE a fost prelungit prin HG nr.734/13.09.2018 până la 31.12.2021.

**I.3. Din Fondul de ameliorare a fondului funciar cu destinație silvică – 669 mii lei**, pentru un număr de 12 obiective de reconstrucție ecologică care însumează o suprafață totală de 2.149,17 ha.

**II. Stadiul realizărilor și situația plăților efectuate în cadrul programelor aflate în derulare cu finanțare din fondul de ameliorare a fondului funciar cu destinație silvică, de la bugetul de stat și din creditul extern** sunt redate în cele trei tabele anexate prezentului raport : Centralizatorul pe surse de finanțare și acțiuni și Centralizatorul pe unități și acțiuni (buget + credit extern și fond de ameliorare) **Anexele 36, 37, 38.**

#### **II.1. În privința realizărilor la 31 decembrie 2018, acestea se prezintă astfel:**

**Total realizări – 16.969,164 mii lei, reprezentând 33,45 % față de programul anual, din care:**

- Realizări la obiectivele finanțate din alocații bugetare (perdele forestiere) – 1714,725 mii lei, reprezentând 4,9 % din programul la anual.
- Realizări la obiectivele finanțate din alocații bugetare (exclusiv perdele forestiere) – 12.459,259 mii lei, reprezentând 98,36 % din programul anual.
- Realizări la obiectivele finanțate din credite externe (BDCE) – 2.380,651 mii lei, reprezentând 99,19 % din programul anual.
- Realizări la obiectivele finanțate din fondul de ameliorare a fondului funciar cu destinație silvică – 414,529 mii lei, reprezentând 61,96 % din programul anual.

#### **II.2. Situația plăților la data de 31 decembrie 2018 este următoarea:**

Platile s-au facut integral la nivelul realizărilor, pe toate cele 3 surse de finanțare : buget de stat, credit extern și fond de ameliorare.

### **III. CONCLUZII**

Programul de investiții cu finanțare de la bugetul de stat (exclusiv perdele forestiere), la 12 luni, a fost realizat în proporție de 98,36 %.

În cazul investițiilor cu finanțare din creditul extern, realizarea a fost de 99,19 % din programul la 12 luni.

Realizarea a 61,96 % din programul la 12 luni, la perimetrele de ameliorare finanțate din fondul de ameliorare a fondului funciar, se datorează faptului că lucrările de întreținere a plantațiilor nu au fost necesare la nivelul estimat inițial.

Precizăm și faptul că fondul de ameliorare este fond special care se raportează anual.

### **11.3. Achiziții**

În perioada 01.01.2018-31.12.2018, Regia Națională a Pădurilor – ROMSILVA a derulat 2107 proceduri pentru atribuirea de contracte de achiziție publică din care:

- Proceduri de atribuire a contractelor de furnizare - 847
- Proceduri de atribuire a contractelor de servicii - 868
- Proceduri de atribuire a contractelor de lucrări - 392

Din 2107 proceduri, s-au desfășurat integral prin mijloace electronice aproximativ 1762 de proceduri (83% din procedurile derulate)

În urma aplicării procedurilor au fost atribuite 7062 de contracte de achiziție publică după cum urmează:

- contracte de furnizare –1325,
- contracte de servicii – 4990.
- contracte de lucrări – 747,

Raportat la tipul de proceduri aplicate în atribuirea contractelor de achiziție publică, structura este următoarea:

- licitație deschisă – 1039 proceduri;
- procedură simplificată – 697 proceduri;
- procedură simplificată proprie – 26 proceduri
- negociere fără publicare prealabilă a unui anunț de participare – 345 proceduri;

În perioada 01.01.2018-31.12.2018 au fost atribuite 324 de acorduri cadru din care:

- acorduri cadru de furnizare - 132
- acorduri cadru de servicii - 152
- acorduri cadru de lucrări - 40

Menționăm că au fost derulate proceduri pentru atribuirea de contracte al căror obiect (cantitate de achiziționat) a fost împărțit pe loturi. În această situație, în urma aplicării unei singure proceduri au fost încheiate mai multe contracte. Deasemenea în numărul total de contracte se regasesc contracte subsecvente care au fost încheiate în baza acordurilor cadru finalizate în anii anteriori.

Valoarea totală a contractelor atribuite în perioada 01.01.2018-30.09.2018 este de 743.785.305 lei din care:

- contracte de furnizare – 120.285.910 lei,
- contracte de servicii – 473.362.992 lei.
- contracte de lucrări – 150.136.403 lei,

Valoarea cumpărărilor directe este de 43.395.714 lei din care:

- contracte de furnizare – 9.257.775 lei,
- contracte de servicii – 21.899.533 lei.
- contracte de lucrări – 12.238.406 lei,

Prin negociere fără publicarea prealabilă a unui anunț de participare au fost derulate 345 proceduri și s-au încheiat 1554 contracte în valoare de 66.706.975 lei.

În cadrul procedurilor de atribuire derulate de Regia Națională a Pădurilor – Romsilva au fost depuse 62 de contestații din care au fost admise 25 contestații (40%). La Curtea de Apel București au fost depuse 8 plângeri, respectiv ofertantii au depus plângere în 75 % din cazuri.

## 12. VALORIFICAREA ȘI COMERCIALIZAREA PRODUSELOR PĂDURII

### I. Valorificarea masei lemnoase

În conformitate cu prevederile Art. 59 din Legea nr. 46/2008 – Codul Silvic, republicată, Consiliul de Administrație al Regiei Naționale a Pădurilor – Romsilva a aprobat recoltarea în anul 2018, din fondul forestier proprietate publică a statului administrat de regie, a unui volum de 9983 mii mc masă lemnoasă, cu respectarea prevederilor amenajamentelor silvice.

În temeiul Regulamentului de valorificare a masei lemnoase din fondul forestier proprietate publică aprobat prin Hotărârea de Guvern nr. 715/2017, Consiliul de Administrație al RNP - Romsilva a aprobat valorificarea în anul 2018, ca „masă lemnoasă pe picior”, a unui volum de 5.700.000 mc, diferența urmând a fi valorificată ca „materiale lemnoase fasonate”.

Ulterior, o parte din volumul stabilit a fi valorificat ca „masă lemnoasă pe picior” a fost valorificat ca lemn fasonat (partizi oferite la licitații de lemn pe picior care nu au fost adjudecate și cele care au făcut obiectul contractelor de vânzare reziliate precum și cele care au fost adjudecate la licitații dar nu au fost încheiate contractele de vânzare-cumpărare în termenele stabilite prin caietul de sarcini).

Totodată, ca urmare a modificărilor aduse Legii nr. 46/2008 – Codul Silvic, prin Legea nr. 230/2018, o parte din partizile constituite pentru realizarea lucrărilor de îngrijire și conducere a arboretelor, tăierilor de igienă, precum și tăierilor de produse accidentale dispersate sau realizate pe suprafețe compacte de maximum 3 ha au fost valorificate ca masă lemnoasă pe picior întrucât nu s-a reușit achiziția de servicii de exploatare, deși au fost oferite la două proceduri și nu a existat posibilitatea exploatarei cu forțe proprii.

În anul 2018 a fost oferit la licitații/negocieri de masă lemnoasă pe picior un volum cumulată de 7.284.865 mc și s-a adjudecat un volum total de 6.369.013 mc (87%), prețul mediu obținut pe regie fiind de 226,07 lei/mc față de un preț mediu al masei lemnoase oferite de 169,09 lei/mc. Creșterea procentuală medie a prețului de adjudecare față de prețul de pornire este de 34%.

Prezentăm situația comparativă a volumelor adjudecate și prețurile medii de adjudecare a masei lemnoase pe picior, pe total și pe categorii de produse, obținute de direcțiile silvice la licitațiile organizate în anul 2018, comparativ cu anul 2017.

Față de aceeași perioadă a anului trecut se înregistrează următoarele situații:

- s-au adjudecat mai mult cu 179.144 mc (+3%) din categoria produselor principale; creșterea procentuală medie a prețului de adjudecare față de perioada similară a anului 2017 este de 15%;
- volumul produselor secundare adjudecate în anul 2018 s-a diminuat semnificativ de la 1.810.212 mc până la 423.568 mc (-77%), datorită modificărilor legislative întrucât până la începutul lunii august a anului curent nu puteau fi valorificate ca masă lemnoasă pe picior partizi de produse secundare, de igienă și de produse accidentale dispersate sau realizate pe suprafețe compacte de maximum 3 ha;
- o scădere semnificativă (-89%) s-a înregistrat și în cazul volumelor adjudecate din categoria produselor de igienă, de la 117.234 mc adjudecați anul trecut până la 12.901 mc adjudecați în anul 2018, justificarea fiind aceeași ca și în cazul produselor secundare.

Cele mai mari procente de adjudecare se înregistrează la următoarele direcții silvice: Brașov (100%), Botoșani, Covasna (97%), Arad 96%, Călărași, Harghita, Olt, Vrancea (95%), Bacău, Suceava (94%), Neamț (93%), Argeș, Mureș (92%), Giurgiu (91%), Sibiu, Vaslui (90%).

Direcțiile silvice la care s-au înregistrat creșteri importante ale prețului mediu de adjudecare al masei lemnoase pe picior, față de prețul de pornire, sunt: Neamț (66%), Hunedoara (55%), Suceava (52%), Tulcea (51%), Bacău (46%), Bihor (40%), Satu Mare (38%), Sibiu (37%), Argeș, Mureș (36%), Alba (35%).

Cu privire la valorificarea sortimentelor de lemn fasonat, obținute prin exploatarea masei lemnoase în regie proprie și cu prestatori, în anul 2018, a fost adjudecat de către operatori economici, prin licitații și negocieri organizate conform reglementărilor în vigoare, un volum total de 1.291.056 mc masă lemnoasă fasonată, față de 1.475.464 mc lemn fasonat oferit (87%), în structura prezentată în tabloul de mai jos.

Nr. crt.	Sortiment	Volum- mc -	
		Oferit	Adjudecat
1.	Lemn rotund pentru furnire estetice	3.460	2.972
2.	Lemn rotund pentru furnire tehnice	17.623	16.776
3.	Lemn rotund pentru cherestea	1.128.737	999.188
4.	Lemn rotund pentru celuloză și hârtie	92.199	71.283
5.	Lemn pentru PAL și PFL	556	536
6.	Lemn pentru mină	6.780	6.754
7.	Lemn pentru construcții rurale	81.573	70.543
8.	Lemn de foc	144.536	123.004
T O T A L		1.475.464	1.291.056

Comparativ cu aceeași perioadă a anului trecut situația se prezintă astfel:

Nr. crt.	Sortiment	Volum adjudecat la sfârșitul anului:	
		2017	2018
1.	Lemn rotund pentru furnire estetice	2.760	2.972
2.	Lemn rotund pentru furnire tehnice	15.706	16.776
3.	Lemn rotund pentru cherestea	520.703	999.188
4.	Lemn rotund pentru celuloză și hârtie	29.558	71.283
5.	Lemn pentru PAL și PFL	2.464	536
6.	Lemn pentru mină	2.015	6.754
7.	Lemn pentru construcții rurale	24.256	70.543
8.	Lemn de foc	48.369	123.004
T O T A L		645.831	1.291.056

Volumul mai mare cu aproape 100% adjudecat în acest an față de anul 2017 este justificat prin modificările aduse Legii nr. 46/2008 – Codul silvic prin Legea nr. 175/2017 conform cărora lucrările de îngrijire și conducere a arboretelor, tăierile de igienă, precum și tăierile de produse accidentale dispersate sau realizate pe suprafețe compacte de maximum 3 ha, executate în fondul forestier proprietate publică a statului au trebuit a fi realizate de unitățile regiei prin exploatare în regie proprie, cu forțe proprii sau prin prestări servicii cu operatori economici atestați pentru lucrări de exploatare forestieră dar și prin posibilitatea de a stabili partizile de produse principale ce pot fi recoltate în regie proprie fără a mai fi „trase la sorți”.

Pentru principalele sortimente de masă lemnoasă fasonată prezentăm prețurile medii de adjudecare obținute în acest an față de anul 2017 în cazul speciilor: rășinoase, fag, stejar:

Nr. crt.	Sortimentul	Specia/grupa de specii	Preț mediu de adjudecare la sfârșitul anului:	
			2017	2018
1.	Lemn rotund pentru furnire estetice	Fag	508	496
2.		Stejar	1836	1660
3.	Lemn rotund pentru furnire tehnice	Fag	446	450
4.	Lemn rotund pentru cherestea	Rășinoase	373	354
5.		Fag	322	334
6.		Stejar	735	716

În anul 2018, în afara sortimentelor de lemn fasonat valorificate către operatori economici prin licitații și negocieri, direcțiile silvice au valorificat masă lemnoasă fasonată prin vânzare directă, în principal lemn de foc, către populație și alți beneficiari, conform reglementărilor legale, în volum de 1.704.205 mc (mai mult cu circa 670.000 mc față de anul 2017), la un preț mediu de vânzare de 170 lei/mc, în structura prezentată mai jos:

- lemn rotund pentru cherestea: 80502 mc la prețul mediu de 236 lei/mc;
- lemn rotund pentru foioase și rășinoase pentru construcții: 486419 mc la prețul mediu de 199 lei/mc;
- lemn de foc: 1.137.284 mc la prețul mediu de 153 lei/mc.

## **II. Exploatarea masei lemnoase în regie proprie și prin prestări servicii**

### **1. Exploatarea masei lemnoase în regie proprie și prin prestări servicii**

Programul anului 2018 privind volumul de lemn ce trebuie exploatat în regie proprie și prestări servicii, conform planificărilor unităților RNP-Romsilva a fost de 4.126.000 mc, iar capacitatea de exploatare conform atestatelor de exploatare ale subunităților este de 2.475.000 mc.

Analizând *Situația privind masa lemnoasă oferită și adjudecată pentru exploatare prin prestări servicii de exploatare, cumulată, la 12 luni*, pentru anul 2018 rezultă următoarele date:

- Volum programat a se valorifica ca *lemn fasonat* – 4.195.000 mc
- Volum contractat/autorizat a se valorifica ca lemn fasonat – 4.262.000 mc, din care:
  - volum pentru care s-au achiziționat servicii de exploatare forestieră – 2.192.000 mc;
  - volum autorizat pentru forțele proprii – 2.070.000 mc;
- Volum brut exploatat – 3.970.000 mc, din care:
  - exploatat prin prestări servicii de exploatare – 2.004.000 mc;
  - exploatat cu forțele proprii – 1.966.000 mc;
- Volum total comerciabil recepționat – 3.730.00 mc, din care:
  - din parizi exploatate prin prestări servicii - 1.810.000 mc;
  - din partizi exploatate cu forțele proprii – 1.920.000 mc.

În anul 2018 a fost oferit la proceduri de achiziție publică în vederea contractării serviciilor de exploatare forestieră volumul de 2.920.000 mc la un preț mediu de pornire de 76,11 lei/mc și s-au contractat servicii de exploatare pentru volumul de 2.192.000 mc la prețul mediu de 68,26 lei mc.

Costurile realizate pentru exploatarea masei lemnoase cu forțele proprii au fost de 58,43 lei/mc iar cele pentru exploatarea masei lemnoase prin prestatori de servicii autorizați în activitatea de exploatare forestieră au fost de 66,82 lei/mc.

Din analiza costurilor rezultă că cele efectuate la exploatarea cu forțele proprii sunt sensibil mai mici decât cele realizate prin prestări servicii (la nivel de RNP- Romsilva).

### **2. Folosirea capacității de exploatare (utilaje conducătoare)**

În anul 2018, pentru urmărirea folosirii capacității de exploatare (utilaje conducătoare) s-a stabilit o productivitate fizică de 250 mc/lună/utilaj conducător. Parcul de utilaje pentru scos-apropiatul lemnului este reprezentat de un număr de 463 utilaje.

*Productivitatea fizică* realizată în anul 2018 este de 336 mc/utilaj/lună. Această depășire a indicatorului se datorează mobilizării formațiilor de exploatare pentru a recolta cât mai multă masă lemnoasă cu forțele proprii, pentru a realiza indicatorii de program: exploatarea masei lemnoase și realizarea lucrărilor de îngrijire.

Din analiza utilajelor conducătoare cu trolu (tractoare articulate forestiere și tractoare universale) reiese că pentru aceste două tipuri de utilaje, parcul este învechit, utilajele cu vechime mai mare de 12 ani reprezentând 45% din totalul acestora. Vechimea utilajelor are repercusiuni asupra costurilor de exploatare, asupra productivității utilajelor precum și a productivității muncii în general.

### **3. Transportul tehnologic al lemnului**

Din analiza la nivelul serviciului inițiată pe patru categorii de mijloace de transport (a, b, c, d) rezultă următoarele:

- Autoplatforme forestiere – destinate în special transportului de lemn, diverse sortimente:* pentru 108 autoplatforme forestiere (în funcțiune la aceasta dată) de diferite tipuri și capacități, se constată că s-a folosit timpul de lucru (215.136 ore normate față de 140.800 ore realizate conform anexei) în proporție de 65% din timpul total pentru transport de material lemnos pentru unitățile regiei (404.407 mc) și pentru terți 56.850 mc, respectiv un volum total de 4.283 mc/autoplatformă – 17,2 mc/zi/autoplatformă.
- Autobasculante – destinate în principal altor tipuri de transport decât transportul lemnului.*

Deși aceste mijloace de transport se pretează la transportul materialelor de construcții și întreținere drumuri forestiere, din diverse motive, aceste mijloace de transport sunt utilizate și pentru transportul lemnului. La o dotare de 51 auto basculante (în funcțiune la aceasta dată) se constată ca au folosit ca timp de lucru 6.442 ore realizate conform anexei, transportând pentru unitățile RNP-Romsilva 13.368 mc și pentru terți 5.763 mc reprezentând 375 mc/autobasculantă;

c) *Tractoare universale cu remorca*, destinate în special pentru transport materiale diverse în folosința unităților și subunităților RNP-Romsilva precum și ocazional la transportul de material lemnos.

Analizând cele 53 de astfel de mijloace de transport rezultă că pentru transportul lemnului s-au folosit 14.392 ore, iar volumul transportat a fost de 28.503 mc pentru unitățile RNP-Romsilva și 5.785 mc pentru terți, reprezentând aproximativ 646 mc/utilaj.

d) *Alte mijloace transport lemn* – în general remorci special atasate unor tractoare de tip de producție mai recentă (VALTRA, ZETTOR, etc)

Din analizele întocmite de către unitățile dotate cu asemenea utilaje rezultă că cele 38 de utilaje au transportat 27.831 mc lemn pentru unitățile RNP-Romsilva și 7.357 mc pentru terți, rezultând un volum de 926 mc/tractor.

Considerăm că aceste utilaje trebuie să contribuie în procesul de transport, mai mult pe distanțe scurte (1 – 3 km), în special la parchetele în care volumul arborelui este mic sau mijlociu și pe drumuri mai puțin pregătite (drumuri de pământ).

Încărcarea utilajelor - mașinilor de transport lemn, va trebui să se facă la capacitatea nominală și să se folosească în totalitate timpul de lucru.

Dacă aceste obiective nu se pot realiza prin transportul lemnului gestionat de RNP-Romsilva, va trebui ca unitățile și subunitățile Regiei să crească prestarea de servicii de transport către terți.

Dacă cele două recomandări, enunțate mai sus, nu își ating scopul, se va analiza oportunitatea distribuirii mijloacelor de transport lemn către alte unități RNP care au front de lucru pentru aceste autoplatforme.

#### **4. Prelucrarea primară a lemnului**

Pentru anul 2018 s-a stabilit ca indicator de performanță realizarea randamentului de prelucrare primară a lemnului (volumul produselor prelucrate/volumul brut prelucrat) de 57%.

În anul 2018 s-a prelucrat un volum net de 45,9 mii mc, obținându-se un volum de produse prelucrate de 26,4 mii mc, cu un randament de 57,4 %.

Volumul produselor prelucrate livrate este de 23 mii mc, iar volumul stocurilor este de 6,1 mii mc. Se constată o stagnare a stocurilor la Direcția Silvică Neamț (2658 mc) și Direcția Silvică Argeș (2497 mc). Dacă acestea sunt considerate stocuri normale, la Direcția Silvică Mehedinți (stoc 171 mc) și Direcția Silvică Cluj (135 mc) stocurile înregistrate sunt destul de mari, mai ales că acestea au fost înregistrate pe tot parcursul anului trecut. Direcția Silvică Mehedinți nu a mai procesat nici un metru cub în anul 2018, întregul volum de 171 mc cherestea existând în stoc de anul trecut.

Pentru lichidarea stocurilor, este necesar ca direcțiile silvice Cluj și Mehedinți să-și intensifice eforturile pentru valorificarea acestora.

Regia Națională a Pădurilor - Romsilva, prin unitățile și subunitățile din structura sa are în evidență 44 capacități de producție (instalații). Aceste instalații, în cea mai mare parte, sunt depășite din punct de vedere tehnic, având o uzură avansată.

Pe parcursul anului 2018 prelucrarea masei lemnoase s-a realizat doar în 7 secții, ateliere și puncte de prelucrare lemn de la direcțiile silvice Arad, Argeș, Caraș-Severin, Cluj, Iași, Olt, Neamț.

Pentru instalațiile care, în momentul de față, nu funcționează se impune închirierea/vânzarea lor, în condițiile legii, cu asigurarea publicității și transparenței procesului de închiriere/vânzare.

În urma recomandării Consiliului Concurenței, a fost întocmită, aprobată și distribuită la direcțiile silvice din structura RNP Romsilva, Procedura operațională P.O.10.02.03 privind *Procesarea și valorificarea masei lemnoase în instalații proprii*, astfel încât în prețul de cost al produselor rezultate din prelucrarea primară, în secțiile, atelierele și punctele de lucru, din subordinea unităților regiei se vor evidenția toate cheltuielile aferente procesului de producție.



### **III. Valorificarea produselor nelemnoase**

#### **1. Fructe de pădure, ciuperci comestibile, plante medicinale (Anexele nr. 39-41)**

În anul 2018 a fost achiziționată cantitatea de 2882,8 tone fructe de pădure din care s-au livrat 2873,7 tone, diferența de 9,1 tone rămânând în stoc la 31.12.2018. Au fost obținute din valorificarea fructelor de pădure venituri de 18019 mii lei. De asemenea au fost contractate și livrate 480,2 tone plante medicinale obținându-se venituri de 4922 mii lei.

În ceea ce privește ciupercile comestibile în anul 2018 s-au încheiat contracte de cesionare pentru cantitatea de 537,4 tone, venituri realizate fiind de 1 304 mii lei.

#### **2. Silvoturism**

A fost încheiat un contract de promovare pentru un număr de 32 spații de cazare din patrimoniul regiei. În primele luni ale anului 2019, prin analize la teren, se va stabili dacă acest contract de promovare se va extinde la un număr mai mare de spații de cazare.

S-au demarat procedurile de declarare a punctelor de lucru în vederea clasificării spațiilor de cazare deținute de RNP - Romsilva, acestea fiind aprobate de către Consiliul de administrație urmând a fi înregistrate la Oficiul Național al Registrului Comerțului.

A fost aprobată propunerea de deschidere a paginii de Facebook cu denumirea *Cabane Romsilva*, în vederea promovării directe a acestora și a informării în timp real a celor interesați.

#### **3. Valorificarea activelor prin vânzare**

Pe parcursul anului 2018 au fost înaintate, analizate și aprobate în Consiliul de Administrație al regiei 7 documentații în vederea valorificării de active disponibile din patrimoniul privat al Regiei Naționale a Pădurilor - Romsilva.

În anul 2018 au fost scoase la licitație 5 active (provenite și din anii anteriori), din care au fost vândute 4.

### **IV. Activitatea de vânătoare și salmonicultură (Anexa nr. 42)**

Din activitatea de vânătoare organizată de unitățile silvice din teritoriu cu vânători români, cu vânători străini și cu personalul silvic, în perioada 01 ianuarie – 31 decembrie 2018, pe fondurile cinegetice, s-au realizat venituri de 978.739 lei și de 1.001.029 Euro, adică un total de 5.633.524 lei (echivalentul a 1.211.511 Euro, la cursul de 4,65 lei/1 euro).

În complexurile de vânătoare care funcționează în cadrul regiei, în perioada ianuarie - decembrie 2018 s-au obținut următoarele venituri:

- 172.293 lei (echivalentul a 37052 Euro) – din acțiuni cu vânători români;
- 150.762 Euro – din acțiuni cu vânători cetățeni străini;

Veniturile cumulate se ridică la valoarea de 873.335 lei (echivalentul a 187.814 Euro).

Valoarea totală a veniturilor provenite din activitatea de vânătoare desfășurată în anul 2018 este de 6.506.859 lei (echivalentul a 1.399.325 Euro).

Pe piața internă, s-au valorificat următoarele produse vânătoarești:

- 295.0 tone carne vânat în valoare de 2.369.700 lei, reprezentând 148% din valoarea criteriului de măsurare pentru anul în curs (1600 mii lei);

- 39.095 bucăți vânat viu (fazani și potârniche) în valoare de 1.184.000 lei, reprezentând 118% din valoarea criteriului de măsurare stabilit (1000 mii Lei);

- 467.4 tone păstrăv pentru consum în valoare de 8551500 lei, reprezentând 104% din valoarea criteriului de măsurare stabilit (8200 mii Lei).

Totalul veniturilor obținute din activitatea de vânătoare, produse vânătoarești și salmonicultură, pentru perioada 01 ianuarie - 31 decembrie 2018 este de 18.612.059 lei (echivalentul a 4.002.593 Euro).

În sezonul de vânătoare 2018–2019, pe fondurile cinegetice gestionate de RNP - Romsilva, realizarea cotelor de recoltă la speciile principale de vânat se prezintă astfel: capră neagră 84%, căprior mascul 86%, cerb comun mascul 70%, cerb lopătar mascul 86%, mistreț 49%; iepure 7%, fazan 34%, potârniche 25%, prepeliță 34%, vulpe 82% și șacal 80%.

Datorită situației excepționale, generată de apariția în România a Pestei Porcine Africane, începând cu luna august 2018 a fost atribuită de către ministerul de resort, o cotă suplimentară de intervenție pentru specia mistreț, de 1982 exemplare, realizată până în prezent în proporție de 81%.

Pentru ridicarea potențialului productiv al celor 248 fonduri cinegetice, gestionate prin contracte de gestionare încheiate pe o perioadă de 16 ani, RNP - Romsilva a luat o serie de măsuri privind asigurarea de hrană, apă și adăpost, prin cultivarea suprafețelor din fondul forestier destinate acestui scop, conservarea sau refacerea instalațiilor vânătoarești necesare ocrotirii, îngrijirii, adăpării, observării și pazei vânatului, precum și pentru exercitarea acțiunilor de vânătoare.

Pentru asigurarea necesarului de hrană s-au administrat în teren, în condiții optime, următoarele cantități de furaje destinate hrănirii vânatului: 2478 tone porumb, 1451 tone fân, 439 tone cereale, 268 tone plante furajere, 219 tone rădăcinoase și suculente, precum și 7 tone hrană granulată (pentru mistreți și cervide). De asemenea, s-au mai administrat următoarele cantități de hrană: 225 tone frunzare, 151 tone fructe și semințe și 303 tone sare.

Inventarul construcțiilor și instalațiilor vânătoarești existent la nivelul direcțiilor silvice s-a mărit cu: 17 observatoare închise, 46 observatoare deschise, 421 standuri pentru goană, 248 hrănituri pentru cervide, 52 hrănituri pentru mistreți, 66 scaldători amenajați și 455 sărării de diverse modele.

În cursul anului 2018 personalul silvic a efectuat acțiuni de vânătoare pentru combaterea dăunătorilor vânatului, recoltându-se 8959 dăunători cu păr (din care 5628 câini și pisici hoinare) și 25.470 dăunători cu pene.

În legătură cu paza fondurilor cinegetice și a faunei sălbatice de interes cinegetic s-au întreprins acțiuni pentru prevenirea și combaterea braconajului, fiind descoperite 7 cazuri de braconaj, acestea fiind în curs de cercetare împreună cu organele abilitate ale statului.

## V. Activitatea de marketing

Marketingul are rolul de suport, acțiunile acestuia se împletesc cu activitățile tradiționale ale RNP - Romsilva, completându-le și potențându-le astfel că activitatea de marketing influențează pozitiv indicatorii din Planul de Administrare și Management 2016-2020 și indicatorii de program ai regiei.

Strategia de Marketing pentru perioada 2018-2020 a fost aprobată la ședința Consiliului de Administrație conform Hotărârii nr. 9 din 26.06.2018, iar la data de 06.08.2018 a fost aprobat Planul de Marketing de către Directorul General.

Punerea în aplicare a strategiei de marketing s-a realizat prin următoarele acțiuni:

- a fost creat sloganul „*Contează pentru viitor*” iar pentru susținerea și implementarea acestuia atât intern cât și extern a fost implementată sintagma: sigla și slogan la nivelul tuturor structurilor din cadrul RNP - Romsilva. Pentru anul 2018, a fost implementat un nou antet care conține pe lângă sigla și slogan și logoul Centenarului. De asemenea, sintagma a fost înregistrată la OSIM. Această decizie ne asigură dreptul de protecție a folosirii mărcii însoțite de slogan pentru următorii 10 ani;
- au fost achiziționate serviciile de producție a 6 filme de prezentare a următoarelor produse și servicii: cabanele, păstrăvăriile și fazaneriile, zonele de pescuit sportiv, fructele de pădure și plantele medicinale, zonele de pescuit sportiv, activitățile de vânătoare și activitățile de observare a vieții sălbatice. Pe parcursul anului 2018 au fost finalizate primele 3 filme de prezentare, respectiv ale cabanelor, păstrăvăriilor și fazaneriilor și a zonelor de pescuit sportiv;
- organizarea participării la cinci manifestări cu caracter expozițional:
  - târgul internațional de vânătoare și pescuit Fehova (Budapesta 15 – 18 februarie 2018);
  - târgul de vânătoare și pescuit Fishing and Hunting (București 22 – 25 martie 2018);
  - târgul de vânătoare și pescuit Transilvania Hunting and Fishing (Cluj 11 – 13 mai 2018);
  - Serbarea Florilor (Vaslui 19 – 21 mai 2018);
  - târgul internațional de produse și echipamente în domeniul agriculturii Indagra (București 31 octombrie – 04 noiembrie 2018);
- au fost abordate și generate întâlniri în vederea unor posibile colaborări cu marile lanțuri de magazine din România care comercializează păstrăv viu precum Carrefour România, Selgros România și Metro Cash & Carry Romania. Către lanțul Carrefour au fost trimise oferte de preț și pentru carnea de vânat. De asemenea, au fost inițiate discuții cu procesatorii de pește Ocean Fish, Negro 2000 și Store Fish & Seafood SRL (Alfredo);
- a fost elaborat și recepționat studiul de evaluare și strategii de închiriere spațiilor din noile clădiri deschise la sediul central (clădirea de birouri, hotelul și sala multifuncțională). Din concluzia studiului reiese că exploatarea în regie proprie a hotelului și a sălii multifuncționale este mai profitabilă decât

- închirierea acestor active și în plus se asigură rezolvarea unei probleme sociale pentru personalul RNP - Romsilva, căruia i se vor putea asigura la cerere servicii de cazare și masă în capitală;
- a fost propus, argumentat și aprobat parteneriatul cu Federația Română de Rugby pentru o perioadă de 5 ani. Evenimentul de lansare a parteneriatului a purtat denumirea „*Stejarii României plantează stejari pentru viitor!*” și a avut loc joi 19 aprilie 2018 la Pădurea Pustnicu, Ocolul Silvic Brănești, Direcția Silvică Ilfov;
  - cu ocazia sărbătoririi *Zilei Silvicului 2018*, au fost organizate la nivel național o serie de evenimente cu titlul „*Ziua Porților Deschise*”. Au fost prezenți peste 4500 de școlari care au luat parte la evenimentele organizate de către cele 21 de direcții silvice împreună cu aparatul central dar și de 4 administrații de parcuri naturale și naționale și de către Muzeul Cinegetic al Carpaților Posada. La evenimentul Ziua Porților Deschise organizat la sediul central al RNP - Romsilva au luat parte peste 70 de copii, elevi ai Liceului Teoretic “*Lucian Blaga*” din București, din clasele a III-a și a IV-a, precum și alți copii ai angajaților. Celor mici li s-a prezentat activitatea regiei și a angajaților săi, precum și modul cum sunt administrate pădurile de stat. Apoi copiii au participat la o activitate de educație forestieră, teoretică și practică, în parcul din jurul sediului central al regiei. De asemenea, elevii au participat la prezentarea faunei din pădurile țării și au eliberat fazani în curtea regiei. Tematica evenimentului a fost meseria de pădurar avându-l ca personaj principal pe pădurarul RNP – Romsilva. La final, participanții au primit diplome de participare, ierbare, jocuri tematice și șepci.
  - a fost elaborat împreună cu Serviciul de Valorificare a Lemnului ghidul de procurare a lemnului pentru foc de la Romsilva și a fost distribuit la toate direcțiile silvice.
  - s-a acordat sprijin la derularea procedurii de achiziție a materialelor promoționale, iar la data de 03.09.2018 au fost semnate contractele cu furnizorii declarați câștigători. Gestionarea și derularea acestor contracte a fost preluată de către Biroul de marketing. A fost livrată prima parte, reprezentând 50% din cantitățile materialelor promoționale, aferente Lotului 1, 3 și 4, la sediul central și la direcțiile silvice urmând ca restul de 50% să fie livrat în funcție de necesități pe baza unor comenzi ulterioare. Astfel, distribuția în teritoriu se va face numai în funcție de necesitățile reale precum numărul și mărimea evenimentelor planificate fără a se mai ține cont de necesarul inițial. Se vor evita astfel, constrângerile și inechitățile în utilizarea și distribuția acestora. Pentru lotul 2 de materiale promoționale ce conține: pliant de informare, sticker, cataloag general, cataloag de vânatoare, flyer, mapa de prezentare, broșura de educație forestieră, cataloag de promovare a activității de silvoturism și cataloag de prezentare a ariilor protejate s-a luat decizia de a se contracta separat, servicii de creație grafică care să garanteze și să susțină realizarea unor materiale tipărite la un anumit standard. Acest contract este în derulare fiind gestionat la nivelul biroului de marketing.
  - educația forestieră este un alt aspect important în promovarea imaginii regiei prin generarea de informații corecte despre educația forestieră într-un mediu interactiv și își propune următoarele obiective: să cultive și să genereze comportamente favorabile și chiar să schimbe mentalități. Implicarea departamentului de marketing în această activitate este oportună și are implicații pe termen mediu și lung pentru atingerea obiectivului strategic de poziționare corectă în rândul opiniei publice și îmbunătățirea imaginii brand-ului Romsilva prin provocarea și stimularea unor atitudini și comportamente favorabile. În anul 2018, conform Planului de administrare și management pentru perioada august 2016-iulie 2020, pentru indicatorul C1 – Program educațional pe teme forestiere, viziunea pentru anul 2018 a fost de elaborare a minimum 5 programe de educație forestieră cu parteneri din mediul școlar/academic și ONG-uri, cu care regia a încheiat parteneriate. Având în vedere că activitatea cu partenerii cu care regia a încheiat parteneriate pe bază de voluntariat, s-a dovedit inefficientă, la nivelul RNP-Romsilva s-a înființat un grup de lucru pe linie de educație forestieră al cărui scop a fost realizarea indicatorului pe linie de educație forestieră pe anul 2018, mai exact, elaborarea celor minimum 5 programe de educație forestieră. La ultima întâlnire cu membrii grupului de lucru la Zărnești, s-a stabilit ca, în următoarea perioadă, aceștia să elaboreze instrumente de implementare a noțiunilor de educație forestieră, adresate în special copiilor. Primul target pentru 2019 este: elaborarea unui instrument de educație forestieră pentru grupul țintă „grădiniță”. De asemenea, în primul trimestru al anului 2019 va fi finalizată broșura Pădurarul nostru – adresat claselor primare I-IV și la finalul lunii ianuarie va fi definitivat un manual de educație forestieră adresat claselor V-VIII de către Direcția Silvică Neamț – întocmit de Parcul Natural Vânători Neamț.
  - a fost derulată o campanie de marketing direct pe un eșantion de peste 500 de potențiali clienți din România și din străinătate în vederea valorificării stocurilor de semințe de brad;

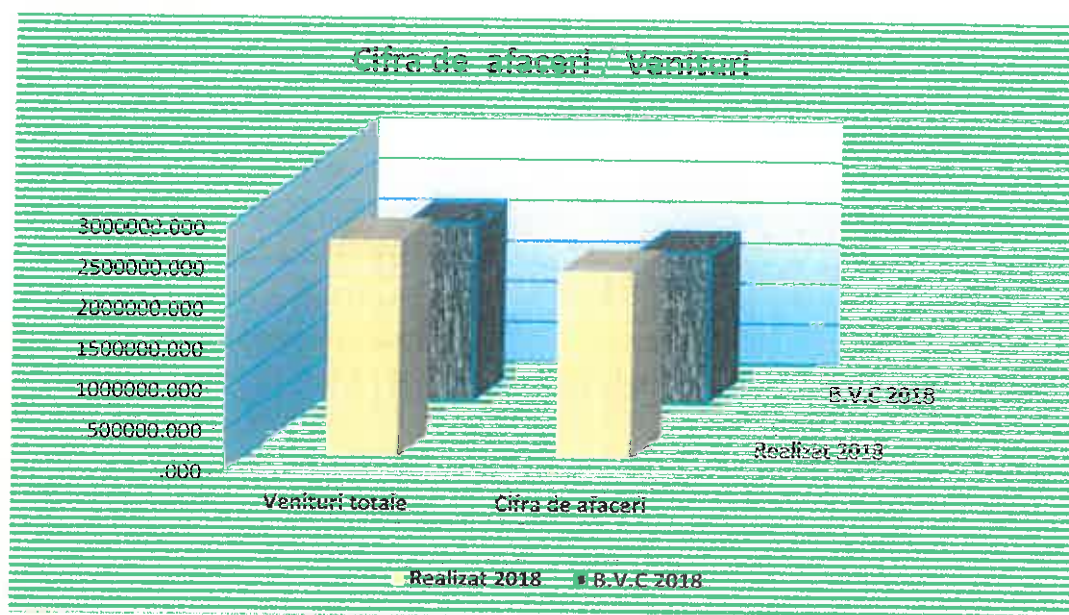
- a fost inserat un advertorial cu dimensiunea de 1 pagină full color în revista “*Eu iubesc Romania*” despre cabanele Romsilva. Revista este publicată bilingv, atât în limba română, cât și în engleză, în 30.000 de exemplare, beneficiază și de o versiune online, iar conform estimărilor, revista va fi citită de peste 1.000.000 de persoane. Publicul țintă al revistei sunt turiștii premium (români și din străinătate).
- cu ocazia Crăciunului la aparatul central a fost organizată o serbare pentru copii angajaților fiind oferite cadouri alături de o selecție de materiale promoționale precum penare, creioane colorate, notepaduri și seturi de colorat cu sigla și sloganul regiei.

### 13. ACTIVITATEA ECONOMICO-FINANCIARĂ

Realizarea indicatorilor economico – financiari comparativ cu Bugetul de Venituri și Cheltuieli la nivelul RNP – Romsilva la data de 31.12.2018

Venituri totale:

Specificații	BVC 2018	Realizat 2018	%
1	2	3	4=3/2
<b>VENITURI TOTALE</b>	2.176.000,0	2.662.832,3	122,4
Venituri din exploatare - total din care:	2.174.400,0	2.661.261,6	122,4
Cifra de afaceri	1.845.000,0	2.294.662,6	124,3
Venituri financiare	1.600,0	1.570,7	98,2
Venituri extraordinare	0,0	0,0	0,0



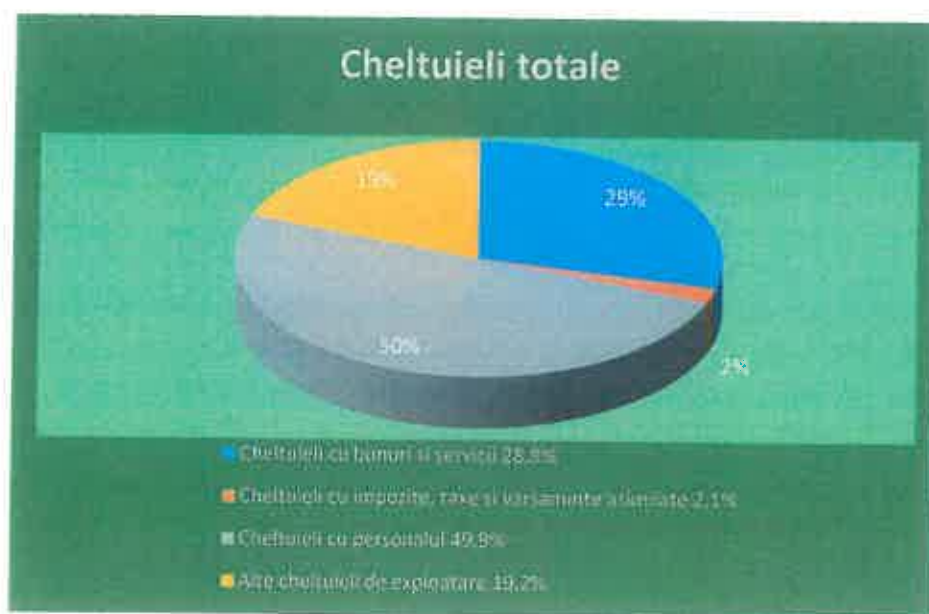
Veniturile totale au fost depășite cu 22,4% comparativ cu totalul veniturilor programate, iar cifra de afaceri înregistrează o depășire de 24,3% față de Bugetul de venituri și cheltuieli.

Conform datelor privind realizările cifrei de afaceri pe direcții silvice, prezentate în **Anexa nr. 43**, toate direcțiile silvice și DCEAC și-au realizat și depășit cifra de afaceri programată.

**Cheltuieli totale**


= mii lei -

Specificații	B.V.C 2018	Realizat 2018	%
1	2	3	4=3/2
<b>CHELTUIELI TOTALE</b>	2.000.000,0	2.446.777,7	122,3
Cheltuieli de exploatare - total, din care:	1.998.500,0	2.445.327,7	122,4
Cheltuieli cu bunuri și servicii	500.000,0	704.851,3	141,0
Cheltuieli cu impozite, taxe și vărsăminte asimilate	40.000,0	50.909,5	127,3
Cheltuieli cu personalul, din care:	1.250.000,0	1.220.187,5	97,6
- cheltuieli cu salariile	1.065.000,0	1.043.168,0	98,0
- bonusuri	154.500,0	134.505,1	87,1
-alte cheltuieli cu personalul	3.100,0	1.625,8	52,4
- cheltuieli aferente contractului de mandat	1.900,0	1.751,9	92,2
- cheltuieli cu contribuțiile datorate de angajator	25.500,0	39.136,7	153,5
Alte cheltuieli de exploatare	208.500,0	469.379,4	225,1
Cheltuieli financiare	1.500,0	1.450,0	96,7
Cheltuieli extraordinare	0,0	0,0	
Rezultat brut (profit/pierdere)	176.000,0	216.054,6	122,8



Analizând ponderea principalelor categorii de cheltuieli în totalul cheltuielilor se constată următoarele:

- Cheltuielile cu personalul reprezintă 49,9% din totalul cheltuielilor;
- Cheltuielile cu bunuri și servicii – 28,8% din total cheltuieli;
- Alte cheltuieli de exploatare – 19,2%;
- Cheltuieli cu impozite și taxe - 2,1%;



Profitul brut este depășit cu 22,8 % (BVC 176,000 mii lei, realizat – 216.054,6 mii lei). Profitul brut programat / realizat detaliat pe direcții silvice este prezentat în **Anexa nr. 44**, conform căreia: 26 de direcții silvice înregistrează depășiri semnificative ale profitului brut, iar 15 direcții silvice și DCEAC înregistrează o diminuare a pierderii programate.

#### ARIILE PROTEJATE ȘI MUZEUL CINEGETIC AL CARPAȚILOR „POSADA”

- mii lei -

Nr. crt.	Specificații	B.V.C 2018 (exclusiv fonduri europene)	Realizat la data de 31.12.2018 (exclusiv fonduri europene)	%
0	1	2	3	4=3/2*100
1	VENITURI TOTALE	31.879,0	30.155,8	94,6
2	Venituri din exploatare - total din care:	31.879,0	30.155,8	94,6
3	Cifra de afaceri	31.587,0	29.851,7	94,5
4	Venituri financiare	0,0	0,0	
5	Venituri extraordinare	0,0	0,0	
6	CHELTUIELI TOTALE	31.879,0	30.146,0	94,6
7	Cheltuieli de exploatare - total, din care:	31.877,0	30.144,6	94,6
8	Cheltuieli cu bunuri și servicii	6.325,0	5.660,7	89,5
9	Cheltuieli cu impozite, taxe și vărsăminte asimilate	170,0	194,3	114,3
10	Cheltuieli cu personalul, din care:	24.240,0	23.265,8	96,0
11	- cheltuieli cu salariile	21.509,0	20.793,2	96,7
12	- bonusuri	2.234,0	1.990,3	89,1
13	-alte cheltuieli cu personalul	2,0	0,8	40,0
14	- cheltuieli aferente contractului de mandat	0,0	0,0	
15	- cheltuieli cu contribuțiile datorate de angajator	495,0	481,4	97,3
16	Alte cheltuieli de exploatare	1.142,0	1.023,8	89,7
17	Cheltuieli financiare	2,0	1,4	68,5
18	Cheltuieli extraordinare	0,0	0,0	
19	REZULTAT BRUT (profit/pierdere)	0,0	9,8	

Cifra de afaceri realizată de administrațiile parcurilor naționale / naturale și de Muzeul Cinegetic al Carpaților "Posada" este prezentată în **Anexa nr.45**.

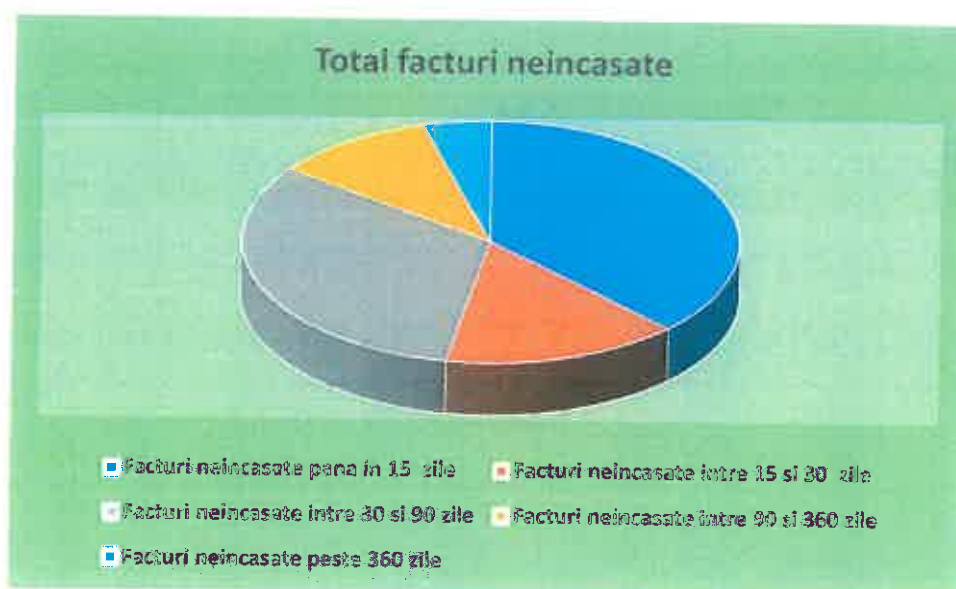
### Facturi neîncasate și furnizori neachitați la nivelul Direcțiilor Silvice

#### Facturi neîncasate

- lei -

Specificații	INTERN din care:	Masa lemnoasă	Administrare		Paza		Alte valorificări	EXPORT
			Pers. fizice	Pers. Juridice	Pers. fizice	Pers. Juridice		
Facturi neîncasate până în 15 zile	12.012.140	6.746.207	18.597	1.496.212	1.017.194	1.097.226	1.636.704	106.450
Facturi neîncasate între 15 și 30 zile	4.989.037	3.342.947	2.539	308.151	363.356	434.300	537.744	14.614
Facturi neîncasate între 30 și 90 zile	10.408.363	7.242.693	0	664.871	778.134	851.693	870.972	80.257
Facturi neîncasate între 90 și 360 zile	3.420.833	525.894	0	675.741	544.093	1.184.414	490.691	0
Facturi neîncasate peste 360 zile	1.445.972	43.090	1.100	219.732	360.695	556.875	264.480	0
<b>Total general</b>	<b>32.276.345</b>	<b>17.900.831</b>	<b>22.236</b>	<b>3.364.707</b>	<b>3.063.472</b>	<b>4.124.508</b>	<b>3.800.591</b>	<b>201.321</b>

Din tabelul prezentat se constată că facturile neîncasate în termen reprezintă 52,6% din totalul facturilor neîncasate, iar facturile neîncasate din vânzarea masei lemnoase reprezintă 55,4% din total facturi neîncasate. Facturile neîncasate detaliate pe direcții silvice sunt prezentate în **Anexa nr.46**.

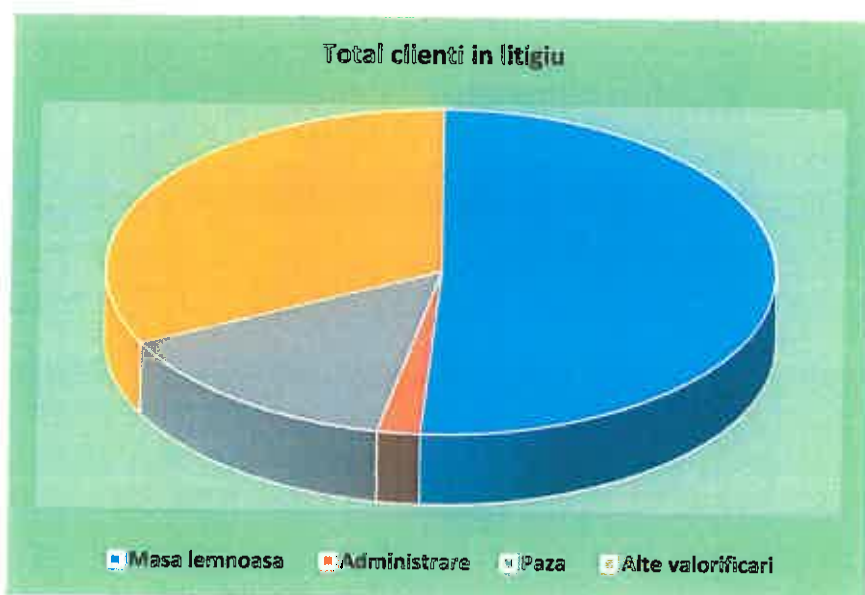


## Clienți în litigiu

- lei -

Specificații	INTERN din care:	Masa lemnoasă	Administrare		Paza		Alte valorificari	EXPORT
			Pers. fizice	Pers. Juridice	Pers. fizice	Pers. Juridice		
Facturi neîncasate până în 360 zile	1.570.924	411.188	0	74.216	48.518	448.830	588.172	0
Facturi neîncasate peste 360 zile	13.086.399	7.048.696	0	228.386	883.591	740.889	4.184.837	257.140
<b>Total general</b>	<b>14.657.323</b>	<b>7.459.884</b>	<b>0</b>	<b>302.602</b>	<b>932.109</b>	<b>1.189.719</b>	<b>4.773.009</b>	<b>257.140</b>

Clienții în litigiu proveniți din vânzarea masei lemnoase reprezintă 50,9% din totalul clienților incerti, iar facturile neîncasate peste 360 de zile reprezintă 87,7% din totalul clienților în litigiu; Clienții în litigiu detaliați pe direcții silvice sunt prezentați în **Anexa nr.47**.



## Furnizori

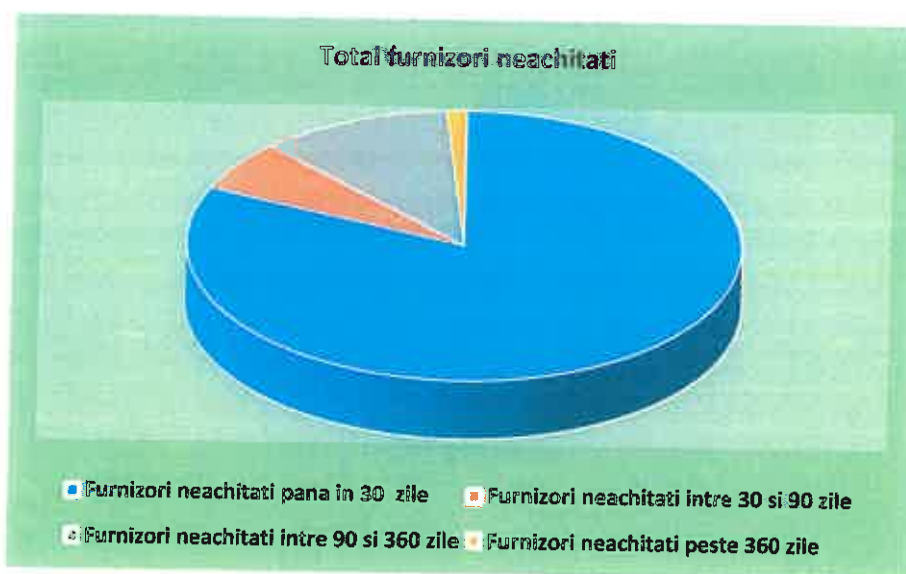
- lei -

Specificații	Total furnizori de achitat din care:	Furnizori de bunuri și servicii ce se achită din fondurile proprii ale direcției silvice (din cont 401)	Furnizori de bunuri și servicii ce se achită de către regie (din cont 401)-amenajare, conservare etc.	Furnizori de imobilizari ce se achită din fondurile proprii ale direcției silvice (din cont 404)	Furnizori de imobilizari ce se achită de regie din fonduri publice (din cont 404)
Furnizori neachitați până în 30 zile	47.846.792	25.458.571	10.834.653	10.052.769	1.500.799
Furnizori neachitați între 30 și 90 zile	3.568.113	2.775.101	0	778.724	14.288
Furnizori neachitați între 90 și 360 zile	6.560.929	3.116.030	0	3.421.426	23.473
Furnizori neachitați peste 360 zile	661.786	192.473	137	449.956	19.220
<b>Total general</b>	<b>58.637.620</b>	<b>31.542.175</b>	<b>10.834.790</b>	<b>14.702.875</b>	<b>1.557.780</b>



Furnizorii neachitați până în 30 de zile reprezintă 81,5% din totalul furnizorilor neachitați, iar furnizorii neachitați de bunuri și servicii ce se achită din fondurile proprii ale direcției silvice reprezintă 53,7% din totalul furnizorilor neachitați.

Furnizorii neachitați, detaliați pe direcții silvice sunt prezentați în Anexa nr.48.



#### **Indicatori sintetici:**

Rata profitului brut 9,4;

Cheltuieli totale la 1000 de lei venituri totale: realizat – 918 lei, programat – 919 lei;

## **14. ALȚI INDICATORI DE PROGRAM**

**Managementul resursei umane** este o abordare strategică și coerentă a modului în care sunt gestionate cele mai importante resurse ale organizației – oamenii. Scopul general al Managementul resurselor umane este de a contribui la atingerea scopului instituției prin intermediul oamenilor. Alte scopuri: crearea unei structuri organizaționale optime, „procurarea” resurselor umane – prin recrutare și selecție, „adaptarea la cerințe a resurselor umane” – dezvoltarea și instruirea, „punerea în valoare a angajaților” – crearea și întărirea motivației (prin recompensarea materială și nematerială), crearea și menținerea relațiilor între angajator și angajați.

Ca și serviciu suport pentru celelalte structuri departamentale și direcții existente în organigrama aparatului regiei, activitatea curentă de Resurse Umane constă în evidența persoanelor și a activității acestora, aplicarea de metode, tehnici, programe, politici privind R.U. existente sau care urmează să fie angajate și respectarea legislației în vigoare, astfel: normarea și asigurarea necesarului de resurse umane din punct de vedere numeric, structural și calitativ la nivelul întregii organizații, întocmirea organigramei organizației, conceperea unei politici de recrutare de resurse umane, aplicarea celor mai eficiente metode de selecție în vederea angajării de resurse umane competente, întocmirea unor programe de calificare, recalificare, perfecționare a pregătirii resurselor umane, planifica, urmărește și asigură aplicarea în practica a condițiilor de repaus și odihnă pentru toți angajații, ține evidența activității tuturor resurselor umane angajate, asigură evidența evaluării periodice a rezultatelor activității resurselor umane, are relații interne cu toate compartimentele functionale din cadrul organizației.

## Cadrul organizatoric

Structura organizatorică și funcțională a Regiei	UM		30.12.2018
Structura centrală			
cabinet director general	nr.		1
departamente	nr.		4
direcții	nr.		1
servicii	nr.		18
birouri	nr.		9
Direcții silvice	nr.		41
ocoale silvice	nr.		313
secții	nr.		16
districte silvice	nr.		1181
cantoane silvice	nr.		6359
Administrații parcuri	nr.		22
Direcția cai de rasă	nr.ferme		1/16
Muzeul cinegetic			1
SCDCAB Tg.Mureș			1

Numărul mediu total de personal angajat cu contract individual de muncă, realizat în cele douăsprezece luni ale anului 2018, pe total, de către unitățile teritoriale ale regiei, atât cele cu personalitate juridică, cât și cele fără personalitate juridică, este de 16825 persoane, după cum urmează: 15728 angajați în structurile direcțiilor silvice, 610 angajați în cadrul Direcției de Creștere, Exploatare și Ameliorare a Cabalinelor și 143 angajați în aparatul regiei. Precizăm totodată că, în structurile Administrațiilor de parcuri, unități cu personalitate juridică sunt angajate 325 persoane, în cadrul Muzeului Cinegetic „Posada” sunt angajate 15 persoane, iar Stațiunea de cercetare dezvoltare pentru creșterea animalelor de blană Târgu Mureș are 4 angajați.

În cursul celui de al doilea semestru al anului 2018 a continuat procesul de preluare în administrare și pază a suprafețelor de fond forestier. În contextul legislativ actual se va da curs în continuare notificărilor de preluare în pază precum și a celor de administrare primite de către ocoalele silvice astfel încât vor fi analizate și verificate propunerile de modificare a structurilor organizatorice și funcționale pentru unele direcții silvice, pentru a fi supuse dezbaterii și aprobării în ședințele Consiliului de Administrație, ca urmare a aplicării noilor prevederi ale Legii 46/2008 - Codul Silvic, modificat și completat, privind preluarea în pază a suprafețelor de pădure retrocedate proprietarilor cu suprafețe sub 30 ha și a H.G. 864/2016 privind serviciile silvice.

### În domeniul resurselor umane, organizării și programării

De asemenea, în cel de al doilea semestru al anului curent au continuat procedurile de recrutare și angajare a personalului în vederea asigurării continuității activității pentru posturile care au devenit vacante în ultima perioadă cu respectarea prevederilor Anexei nr.9 din Contractul Colectiv de Muncă în vigoare al regiei, precum și ale legislației în vigoare care reglementează raporturile de muncă.

În ședința din luna august a Consiliului de Administrație a fost dezbătută și aprobată o propunere privind continuarea implementării în sistemul unităților silvice a resursei umane la debutul în profesie, pe mai multe specialități, conform nomenclatorului de funcții, astfel încât părăsirea graduală a sistemului silvic de către acei salariați care îndeplinesc condițiile de vârstă și stagiul să nu afecteze caracterul continuu și complet al activităților desfășurate de unitățile și subunitățile Regiei Naționale a Pădurilor-Romsilva.

În contextul celor de mai sus, s-au desfășurat concursurile de recrutare stagieri conform anunțurilor publicate pe site-ul regiei și, de asemenea pe cele ale direcțiilor silvice, privind condițiile generale pe care aplicanții la posturile de stagieri în diferite specialități trebuie să le îndeplinească.

A fost continuată derularea programului privind formarea profesională inițiată de angajator. Formarea profesională are o importanță deosebită, neefectuarea acesteia conducând la imposibilitatea

angajatorului de a îmbunătăți competențele profesionale, precum și a aptitudinilor salariaților în îndeplinirea anumitor activități care presupun cunoștințe sau deprinderi specifice postului sau locului de muncă.

În ceea ce privește formarea profesională inițiată de angajator au fost derulate două sesiuni de cursuri gratuite cu specializarea în domeniul mediului, domeniul IT, Management & Leadership, Competențe în comunicare, Managementul riscului, Comunicare și relații publice, Prevenirea și combaterea corupției și Achiziții publice și au fost instruiți aproximativ un număr de 900 persoane angajați ai unităților și subunităților silvice din structura R.N.P-Romsilva.

## 15. INDICATORI SPECIFICI ACTIVITĂȚII DE CREȘTERE A CAILOR DE RASĂ (Anexa 49)

### I. Date generale

Activitatea de creștere a cabalinelor de rasă, care cuprinde nucleul de creștere, ameliorare și conservare a 12 rase din patrimoniul public al statului, este administrată prin Direcția de Creștere, Exploatare și Ameliorare a Cabalinelor (DCEAC) - unitate fără personalitate juridică, în structura Romsilva-specializată în creșterea cailor de rasă.

Programele de activitate stabilite pentru DCEAC și subunitățile sale pentru anul 2018 au avut în vedere indicatori tehnici și economici specifici.

Situația realizării indicatorilor sintetici la 12 luni se prezintă în anexă.

Despre gradul de realizare a sarcinilor sintetice stabilite pentru anul 2018 facem următoarele precizări:

- investiții-total: program de 4563 mii lei, realizat 4392,4 mii lei (96,3%), din care:

- fonduri bugetare- 1662,4 mii lei (97,8%) față de un program de 1700 mii lei (sumă încasată pentru plata a 162 cabaline din cele 164 capete tineret cabalin care au fost promovate în Herghelia Națională în anul 2018);

-fonduri proprii-2730 mii lei (95,3%) față de un program de 2863 mii lei astfel: pentru construcții și modernizări diverse ale grajdurilor, adăposturilor, padocurilor, rețele de adăpători automate, rețele de supraveghere video, paratrasnete, etc s-a utilizat suma de 883 mii lei, din care construcții montaj 825 mii lei; pentru achiziția de utilaje, mașini și echipamente agricole, echipamente sportive și mijloace de transport s-a utilizat suma de 1822,3 mii lei, iar pentru proiectare 24,7 mii lei;

- mânji viabili obținuți : 381 capete (108,9%) față de 350 capete programat (s-au înregistrat 18 mânji neviabili și 17 avorturi);

- cabaline valorificate: 321 capete (107%) față de 300 capete programat;

- cabaline în Herghelia Națională: 1442 capete (100,05%) față de 1435 capete programat;

În structură, situația efectivelor din Herghelia Națională se prezintă astfel:

-armăsari pepinieri-110 capete (plus 10 capete față de anul 2017)

-iepe mamă-737 capete (plus 1 cap față de anul 2017)

-armăsari de montă publică-595 capete (minus 16 capete față de anul 2017);

Este de menționat faptul că reducerea efectivelor de armăsari de montă publică a fost un obiectiv conturat în anul 2013 (s-a stabilit un efectiv țintă de 600 capete în 3 ani). În perioada 2013-2016 efectivul de armăsari de montă publică a scăzut cu 122 capete.

- cifra de afaceri înregistrată la sfârșitul anului 2018 este de 7434,7 mii lei și reprezintă 105,7% față de cifra de afaceri programată de 7030 mii lei; cifra de afaceri consemnată a fost realizată în proporție de 69,7% (5182,4 mii lei) din valorificarea surplusului de producție agricolă obținută în anul 2018, către terți, în condițiile în care subunitățile DCEAC nu au beneficiat de sumele aferente subvenției pe suprafețele de teren agricol administrat, ca urmare a modificărilor legislative valabile din anul 2015.

Rezultatele economice sintetice, obținute la sfârșitul anului 2018 sunt:

- Venituri totale: 27 105,1 mii lei (102,2%) față de 26 531 mii lei, programat

- Cheltuieli totale: 61 017,8 mii lei (96,8%) față de 63 031 mii lei, programat

- Pierdere- 33 912,7 mii lei (92,9%) față de 36 500 mii lei, programat.

Este de menționat faptul că pierderea înregistrată este mai mică cu 2 587,3 mii lei decât cea programată și se înscrie în suma alocată prin Bugetul de Venituri și Cheltuieli aprobat pentru Regia Națională a Pădurilor-Romsilva, pentru activitatea de creștere a cabalinelor de rasă.

Numărul mediu de personal înregistrat la sfârșitul anului 2017 este de 611 salariați față de 647 posturi aprobate prin organigramă. Ca și în anii anteriori, s-a înregistrat o fluctuație foarte mare a personalului în special din categoria muncitori direct productivi (îngrijitori cabaline și muncitori necalificați). Astfel, au încetat 59 de contracte de muncă și au fost făcute 56 noi angajări.

## II. Programul producției vegetale

În cadrul celor 16 secții de cabaline, programul producției vegetale a fost fundamentat pe suprafața agricolă de 7.499 hectare.

Aceste suprafețe de teren (exceptând perdelele forestiere-242 ha) sunt destinate obținerii de furaje necesare asigurării consumului pentru efectivele de cabaline din administrarea R.N.P.- Romsilva, precum și pentru valorificare.

La sfârșitul anului 2018, producția vegetală obținută este de **26 459 tone**, respectiv **116,8%** față de programul anual de **22 651 tone**.

Situația producției obținute se prezintă astfel:

- furaje concentrate 11033 tone, respectiv 112,2% față de program
- furaje fibroase 7684 tone, respectiv 126,9% față de program
- furaje succulente –masă verde 7742 tone, respectiv 107% față de program.

Din producția obținută, 7072,8 tone (26,7%) au fost valorificate astfel: 1672 tone (23,6%) s-au livrat către direcțiile silvice care au solicitat astfel de furaje, iar 5400,8 tone (76,4%) au fost vândute pe piață la o valoare de 5,2 milioane lei (asemănătoare cu cea obținută în anul 2017 dar pentru o cantitate cu circa 1500 tone mai mică).

Deși s-a obținut o producție bună, activitatea agricolă s-a desfășurat în condiții climatice nefavorabile, în unele regiuni și în anumite intervale de timp, iar calitatea și cantitatea producției au fost influențate negativ de ploii excesive, secetă și arșiță atmosferică pe perioade mari de timp (aprilie-jumătatea lunii iunie și septembrie-noiembrie) care au afectat culturile agricole mai ales la hergheliile Rușețu și Izvin și la Depozitul de armăsari Râmnicelu.

Toamna secetoasă din anul 2018 nu a permis răsărirea culturilor semănate în cadrul programului producției vegetale 2018-2019 astfel că este posibil ca producția anului respectiv să fie diminuată.

III. Activitatea zootehnică și sanitară veterinară s-a desfășurat în conformitate cu reglementările și normele tehnice în vigoare. La începutul anului 2018, efectivul total de cabaline în cele 16 subunități populate din structura D.C.E.A.C. era de 2746 capete iar la sfârșitul anului 2018 era de 2771 capete, ca efect al înregistrării mânjilor viabili obținuți în această perioadă, a vânzărilor de cabaline precum și a mortalităților înregistrate.

**Activitatea de reproducție** pentru cele 736 iepe mamă de patrimoniu (la 31.12.2017) s-a desfășurat pe baza unui program de natalitate limită. Astfel, numărul de iepe diagnosticate gestante la începutul anului 2018 a fost de 446 capete. Până la data de 31.12.2018 au fost obținuți **381 mânji viabili** (108,8% față de program).

La Herghelia Jegălia, în anul 2017, a fost demarat un proiect zootehnic pe termen lung, având ca obiectiv creșterea nivelului de performanță în sportul ecvestru al populației de Cal de sport românesc prin metoda încrucișării de ameliorare prin infuzie.

Pentru ameliorarea genetică a nucleului de rasă Cal de sport românesc de la Herghelia Jegălia, în sezonul de reproducție 2017 s-au achiziționat, din import (Franța - Groupe France Elevage), 216 paiete material seminal de la armăsarul Cicave du Talus, reprezentând echivalentul a 12 doze pentru înseminarea a 12 iepe mamă, respectiv 216 paiete de material seminal de la armăsarul Quool du Bois Margot, reprezentând echivalentul a 12 doze pentru înseminarea a 12 iepe mamă. Achiziția și importul au fost avizate de autoritatea zootehnică și autoritatea sanitar-veterinară.

Din cele 24 iepe mamă din rasa Cal de sport românesc de la Herghelia Jegălia înseminate artificial s-au obținut 21 gestații (control la nivelul lunii septembrie 2017), respectiv 11 gestații după armăsarul Cicave du Talus și 10 gestații după armăsarul Quool du Bois Margot. În cursul anului 2018 au fost obținuți 17 mânji viabili, 7 pe linia Quool de Bois Margot și 10 pe linia Cicave du Talus.

Proiectul a continuat și în anul 2018.

Pentru ameliorarea genetică a nucleului de rasă Cal de sport românesc de la Herghelia Jegălia, în sezonul de reproducție 2018 s-au achiziționat din import (Franța - Groupe France Elevage) în total un număr de 164 paiete material seminal de la 2 armăsari: din care 81 de paiete de la armăsarul Cicave du Talus, respectiv 83 paiete de la armăsarul Quool du Bois Margot, necesare pentru înseminarea unui număr de 25 capete iepe mama.

La data de 30.09.2018 din cele 25 de iepe mame din rasa Cal de sport românesc de la Herghelia Jegălia înseminate s-au obținut 16 gestații, respectiv 7 gestații după armăsarul Cicave du Talus și 9 gestații după armăsarul Quool du Bois Margot.

Pentru nucleul de Trăpaș de la Herghelia Dor Mărunt, pentru sezonul de reproducție 2018, s-a încheiat un contract de împrumut de folosință (nr. 574 / 29.11.2017) cu Societatea DEKRIANTIS EQUINE SERVICE S.R.L., pentru 2 armăsari reproducători din import: FABRICE AXE, autorizație de reproducție nr. 420/23.10.2017, eliberată de A.N.Z. pentru sezonul de montă 2018 și L'ARPEGE, autorizație de reproducție nr. 421/23.10.2017, eliberată de A.N.Z. pentru sezonul de montă 2018.

La data de 31.12.2018 din cele 14 de iepe mame din rasa Trăpaș de la Herghelia Dor Mărunt montate conform planului de împerecheri din sezonul 2018, s-au obținut 11 gestații, respectiv 8 gestații după armăsarul FABRICE AXE și 3 gestații după armăsarul L'ARPEGE.

**Activitatea sanitară veterinară** s-a desfășurat pe baza Programului Național al acțiunilor de supraveghere, prevenire și control al bolilor la animale pentru anul 2018, elaborat de Autoritatea Națională Sanitară Veterinară și de Sănătatea Alimentelor și a programului cifric difuzat la toate hergheliile și depozitele de armăsari. La majoritatea subunităților serviciile medicale sunt asigurate prin contracte de prestări servicii cu medici veterinari autorizați. Starea de sănătate a animalelor a fost monitorizată permanent și a fost menținută în parametri normali.

#### ***Pierderile prin mortalități***

Ca urmare a respectării prevederilor programului acțiunilor sanitare veterinare și a tehnologiei de creștere și furajare, pierderile prin mortalitate în decursul anului 2018 s-au diminuat față de nivelul anului 2017, respectiv au fost în număr de 50 capete (față de 55 în 2017), reprezentând **1,66 %** din efectivul rulat. Procentul de mortalitate anual nu trebuie să depășească 3% din efectivul rulat. Procentul de mortalitate cel mai ridicat față de efectivul rulat s-a înregistrat la Herghelia Jegălia (5,08 %, 12 capete pierderi prin mortalitate). La 4 subunități (DA Arad, DA Tg. Mureș, DA Râmnicelu și Herghelia Tulucești) nu s-a înregistrat nicio mortalitate în anul 2018.

În același interval de timp, din motive medicale urgente, s-au efectuat 14 sacrificări de necesitate, cele mai multe (4) la Herghelia Mangalia.

#### ***Dresaajul și antrenamentul la tineretul cabalin***

Pe parcursul anului 2018, în urma desfășurării lucrărilor de calificare și clasare au fost promovate în categoria "Herghelia Națională" 164 capete tineret (64%) din totalul de 256 cabaline care au fost prezentate Comisiei Naționale de Clasare și Evaluare a Cabalinelor de Rasa în vederea susținerii probelor de calificare. Se constată o mai bună preocupare pentru această activitate care este o verigă esențială în activitatea de creștere a cabalinelor. Prin efortul de a întineri și califica permanent personalul cu atribuții în acest domeniu s-a menținut numărul de cabaline calificate și promovate în Herghelia Națională.

#### ***Herghelia Națională***

Efectivul de cabaline din categoria Herghelia Națională a fost la 31 decembrie 2018 de **1442 capete**, fata de **1447 capete înregistrate la sfârșitul anului 2017**.

În anul 2018, pentru cabalinele promovate în categoria Herghelia Națională, Regia Națională a Pădurilor – Romsilva a încasat suma de 1 662,4 mii lei, pentru 1162 capete tineret cabalin promovat. Pentru 2 capete promovate în anul 2018, sumele datorate vor fi încasate din alocațiile bugetare ale anului 2019.

***Activitatea de creștere, întreținere și recondiționare a armăsarilor de montă publică și punerea lor la dispoziția stațiunilor de montă publică***

La data de 31 decembrie 2018, în inventarul subunităților D.C.E.A.C. se afla un număr de 595 armăsari de montă publică. Toate efectivele de armăsari de montă publică se găsesc în depozite. Efectivele de armăsari de montă publică au scăzut în fiecare an de la 810 capete în anul 2011, la 788 capete în anul 2012, la 737 capete în anul 2013, la 657 capete în anul 2014, la 654 în anul 2015, la 615 capete la sfârșitul anului 2016 și la 595 capete la sfârșitul anului 2018. Această evoluție se înscrie în obiectivul de a limita numărul de armăsari de montă publică la circa 600 capete. Acest obiectiv poate asigura plasa de siguranță

pentru continuarea activității de creștere a cailor de rasă pentru cele 12 rase din hergheliile de stat, după aceleași metode practicate de la întemeierea hergheliilor.

**Activitatea privind valorificarea cabalinelor din categoriile „adulte pentru vânzare,” „tineret pentru vânzare” și „vânzare pentru sacrificare”**

La începutul anului 2018 a existat în stoc un număr de 241 cabaline pentru vânzare din care 204 capete din categoria „adulte pentru vânzare”, 30 cabaline din categoria „tineret pentru vânzare” și 7 cabaline „vânzare pentru sacrificare”. Ca efect al lucrărilor semestriale de clasare și calificare precum și al acțiunilor organizate pentru valorificarea cabalinelor destinate vânzării, stocul inițial s-a modificat permanent. La 31 decembrie 2018 stocul de cabaline de vânzare este de 254 capete.

Până la sfârșitul anului 2018 s-au valorificat prin licitațiile publice și negocierile directe, organizate la sediul D.C.E.A.C., un număr total de **321 cabaline**.

**IV. Activitatea de hipism**

În sezonul competițional 2018 Clubul Hipic ”Romsilva” din cadrul Direcției de creștere, exploatare și ameliorare a cabalinelor - Regia Națională a Pădurilor – Romsilva a propus Federației Ecvestre Române organizarea unui număr de **15 concursuri la toate disciplinele ecvestre (atelaie, anduranță, concurs complet de călărie, dresaj, sărituri peste obstacole, voltijă)** între care se numără **3 Finale de campionat național (atelaie, concurs complet călărie prenovici și novici)**, și **4 Cupa României (anduranță, atelaie, concurs complet de călărie, voltije)** în cadrul bazelor ecvestre din structura subunităților D.C.E.A.C.. Toate aceste competiții sportive oficiale au fost aprobate și publicate în cadrul calendarului competițional F.E.R. 2018, prezentate în tabelul următor:

Nr. crt.	Data început și dată sfârșit	Competiția	Locația
1.	13.04.2018 – 14.04.2018	• Concurs de anduranță – Etapă zonală	Herghelia Rădăuți
2.	27.04.2018 – 29.04.2018	• <i>Cupa Primăverii – Romsilva – Ediție jubiliară</i> • <i>Cupa României</i> la voltije (2 concursuri)	Herghelia Izvin
3.	17.05.2018 – 20.05.2018	• <i>Cupa Calului de sport românesc</i> , Concurs național de sărituri peste obstacole și dresaj	Herghelia Jegălia
4.	18.05.2018 – 19.05.2018	• Concurs de anduranță – Etapă zonală	Herghelia Mangalia
5.	08.06.2018 – 10.06.2018	• Concurs de sărituri peste obstacole – Etapă zonală	Depozitul de armăsari Dumbrava
6.	22.06.2018 – 24.06.2018	• <i>Cupa României</i> – Concurs de atelaie	Herghelia Beclean
7.	29.06.2018 – 01.07.2018	• <i>Cupa României la</i> Concurs complet și • Etapă de de sărituri peste obstacoleși dresaj (CNC,CSN, CDN) (2 concursuri)	Depozitul de armăsari Târgu Mureș
8.	24.08.2018 – 25.08.2018	• <i>Cupa României</i> – Concurs anduranță	Herghelia Beclean
9.	24.08.2018 – 26.08.2018	• <i>Finala campionatului național de atelaie (CAN)</i>	Depozitul de armăsari Târgu Mureș
10.	28.09.2018 – 29.09.2018	• Concurs de anduranță – Etapă zonală	Herghelia Rădăuți
11.	19.10.2018 – 20.10.2018	• Concurs de anduranță – Etapă zonală	Herghelia Mangalia

12.	19.10.2018 – 21.10.2018	<ul style="list-style-type: none"> <li>• <i>Finala campionatului național de probă completă PreNovici + probe de obstacole</i></li> </ul>	Depozitul de armăsari Târgu Mureș
13.	26.10.2018 – 28.10.2018	<ul style="list-style-type: none"> <li>• <i>Finala campionatului național de probă completă Novici + probe de obstacole</i></li> </ul>	Depozitul de armăsari Târgu Mureș

De asemenea, D.C.E.A.C. a informat oficial Federația Ecvestră Română în legătură cu disponibilitatea de a pune la dispoziție organizatorilor interesați bazele hipice (terenuri de concurs/ antrenament, boxe, furaje, etc.) pentru desfășurarea competițiilor hipice în baza unor contracte de parteneriat, în care D.C.E.A.C. – R.N.P. – Romsilva va fi cel mult coorganizator.

Calendarul competițional anual propus de D.C.E.A.C. reprezintă un sistem optimizat pentru testare în sport a candidaților la reproducție în condiții de mediu standardizate. Caii și sportivii filialelor Clubului Hipic "Romsilva" din cadrul subunităților D.C.E.A.C. au urmat programul sistematic de testare a performanțelor proprii în cadrul competițiilor oficiale naționale și internaționale, pe discipline ecvestre corelate cu obiectivele programului național de ameliorare a cabalinelor de rasă.

În cursul anului 2018, D.C.E.A.C. – R.N.P. – Romsilva a organizat toate cele 15 competiții oficiale propuse și aprobate de către Federația Ecvestră Română în calendarul competițional.

#### **Disciplina Atelaje**

Având în vedere rezultatele Clubului Hipic „Romsilva” evidențiate prin dezvoltarea și organizarea activităților și competițiilor sportive pentru disciplina de atelaje în cadrul bazelor proprii, la nivel național și internațional (titlul de campion național, titlul de campion balcanic individual și în cadrul echipei Naționale a României în anul 2017, Club campion național 2017, D.C.E.A.C. – R.N.P. – Romsilva a încheiat cu dl Rákóczi Gergő Lóránd un *Contract de prestări servicii*, maestrul emerit al sportului și antrenor atestat internațional pentru disciplina atelaje, pentru continuarea programului de pregătire și testare și punere în valoare a potențialului genetic în sportul de atelaje al rasei Lipițane ameliorate genetic la Herghelia Sâmbăta de Jos, având ca obiectiv de performanță clasarea pe primele trei locuri în clasamentul final al campionatului național de atelaje cu doi cai 2018, pentru cel puțin unul dintre cele două echipaje/ atelaje ale hergheliei); calificarea (obiectiv atins) și clasarea pe cea mai bună poziție posibilă a echipei hergheliei Sâmbăta de jos la următoarea ediție a campionatului mondial de atelaje cu doi cai, care se va desfășura în 2019 la Drebkau, Germania.

**Herghelia Sâmbăta de Jos** a participat în primele două semestre la toate cele 3 etape ale campionatului de atelaje cuprinse în calendarul F.E.R. obținând următoarele rezultate:

- Locul II., în clasamentul general la prima etapă;
- **Locul I. și "Cupa României" la atelaje;**
- **Locul I. în clasamentul celei de a treia etape a concursului internațional FEI de 3 stele;**
- **Locul I și titlul de Campion al României 2018;**
- Locul 9 (**locul 1 în ierhia atelajelor compuse din caii de rasă Lipițană – rezultat deosebit, cu relevanță zootehnică**) în clasamentul general al Concursului internațional de atelaje cu 2 cai de trei stele FEI, Drebkau, Germania, 13 – 16.09.2018, care a aliniat la start 50 de atelaje de elită din întreaga lume, constituind o testare/ repetiție generală pentru Campionatul Mondial FEI de atelaje cu doi cai, care se va desfășura în același loc în luna septembrie 2019.
- În baza rezultatelor excepționale ale atelajului Hergheliei Sâmbăta de Jos din cursul anului 2018 și 2017, **dl Rákóczi Gergő Lóránd a fost nominalizat de către Comisia de atelaje F.E.R. titular/ prima poziție în cadrul Lotului Național de atelaje al echipei României pentru Campionatul Mondial FEI 2019.**

**Depozitul de armăsari Arad** a obținut în clasamentul general al Concursului internațional de două stele, cu un atelaj de armăsari de rasă Nonius condus de sportivul Ioan Crișan, locul II.

**Comisia de atelaje a Federației Ecvestre Române a nominalizat 3 atelaje de la Herghelia Sâmbăta de Jos și Depozitul de armăsari Arad pentru a reprezenta România în lotul național la Campionatele Balcanice de atelaje de la Pancevo, Serbia, 29.-30.06 și 01.07.2018. Atelajul de cai de rasă Lipițană, condus de sportivul Andrei Csoma de la Herghelia Sâmbăta de Jos a obținut locul 2 în**

clasamentul probei de dresaj, *Medalia de bronz* în clasamentul general individual, iar echipa României, reprezentată de sportivii și caii R.N.P.-Romsilva s-a situat pe locul III.

**Herghelia Lucina a câștigat titlul de Campion al României la atelaje cu doi cai – Categoria Pony, ocupând cu alte două atelaje și celelalte locuri ale podiumului.**

Herghelia Sâmbăta de Jos și Depozitul de armăsari Arad au participat cu trei cai de rasă Lipițană și Nonius la Campionatul Mondial pentru Cai Tineri de Atelaje, FEI Young Horses Championship, în perioada 05. – 09.09.2018 la Mezohegyes, Ungaria.

Pentru rezultatele cumulate în toate etapele Campionatului Național ale tuturor atelajelor prezentate de subunitățile D.C.E.A.C., **Clubul Hipic Romsilva a obținut locul I pe echipe în anul 2018.**

De asemenea, trebuie subliniat faptul că prezența atelajelor care utilizează nucleele de rasă (Lipițană, Nonius și Huțulă) specializate pentru această disciplină este semnificativă (45, 50 și 60 % din totalul participanților la etapele de campionat național din ultimii trei ani consecutivi), iar prin testarea performanțelor proprii ale unor potențiali reproducători, D.C.E.A.C. are o contribuție, deocamdată singulară, la consistența hipologică a sportului ecvestru de performanță din România.

### **Călărie**

Pentru disciplinele de călărie (*sărituri peste obstacole, concurs complet călărie, dresaj și anduranță*), caii și sportivii filialelor Clubului Hipic "Romsilva" din cadrul subunităților D.C.E.A.C. urmează un program sistematic de testare a performanțelor proprii în cadrul competițiilor oficiale naționale, pe discipline ecvestre corelate cu obiectivele programului național de ameliorare a cabalinelor de rasă, urmărind cu desosebită precizie prezervarea însușirilor caracteristice tipului în cadrul raselor cu valoare istorică deosebită.

### **Sărituri peste obstacole**

În primul trimestru 2018, Depozitul de armăsari Dumbrava a participat la *Etapele pentru sărituri peste obstacole – Indoor*, organizate în perioadele 02.-04.02. 2018 și 29.03.-01.04.2018 la Prejmer, județul Brașov, unde armăsarul în testare Cristian, de rasă *Cal de Sport Românesc*, încălecat de Leonte Grădinaru, antrenor și sportiv a obținut de două ori locul II în probele pentru caii de 6 ani, un loc I. în proba de nivel E și medalia de bronz în finala probelor pentru caii de 6 ani. La Concursul Național de sărituri peste obstacole și Cupa F.E.R. desfășurate la Turda în perioada 10.-13.05.2018, Leonte Grădinaru și armăsarul Cristian a obținut locul III în finala probei destinate cailor de 6 ani. La Concursul Național de sărituri peste obstacole organizat la Depozitul de armăsari Dumbrava același cuplu cal călăreț a obținut de trei ori locul II la probele cailor de 6 ani, iar sportivul Chițu Cătălin a obținut două locuri I. la probele pentru cai debutanți cu armăsarii Cadân/ 2012 și Furioso LXX-21/ 2012.

La Campionatele de sărituri peste obstacole desfășurate la Piatra Neamț în perioadele 22.-24.06.2018 și 28.06. – 01.07.2018, armăsarul Bravo/ 2011 încălecat de Leonte Ștefănel s-a clasat de două ori pe locul I, iar armăsarul Cadân/ 2012 și sportivul Chițu Cătălin au obținut de două ori locul I și locul III în proba pentru cai debutanți.

Trebuie subliniat faptul, că aplicând criteriul de utilizare a cailor în testare pentru performanțe proprii în sport, având ca obiectiv al ameliorării aptitudinile pentru disciplina *sărituri peste obstacole*, armăsarii tineri C.H. Romsilva s-au situat invariabil în primele poziții. Caii aliniați la start de către cluburile sportive concurente sunt castrați și/ sau proveniți din populații aflate pe niveluri superioare privind valoare de ameliorare, însă neincluse sau respinse prin *selecția în trepte*, aplicată în sistemele de ameliorare din țările de origine. Diferențele semnificative ale performanțelor medii între populațiile de cai de sport sunt explicate prin diferențele de anvergură a capacității de testare ( Ex. mii de concursuri anual raportate la doar câteva zeci de concursuri organizate anual, E.g. Germania: 20.000). Pentru a pune bazele unei crescătorii naționale durabile și competitive în raport cu sistemele de ameliorare și utilizare a cailor în probele olimpice de călărie, în paralel cu programul sistematic de testare a performanțelor proprii a Calului de sport românesc în cadrul competițiilor oficiale, la Herghelia Jegălia s-a desfășurat cel de al doilea sezon de reproducție/ inseminare artificială a unui lot de 24 de iepe mamă din cadrul proiectului cadru pentru creșterea nivelului de performanță în sportul ecvestru al populației de Cal de sport românesc de la Herghelia Jegălia, prin metoda încrucișării de ameliorare prin infuzie, cu material seminal provenind de la reproducători de marea valoare genetică din ierarhia mondială actuală.

### **Concurs complet călărie**

Echipa pentru concurs complet călărie de la Depozitul de armăsari Târgu Mureș au obținut la prima competiție destinată acestei discipline, desfășurată la Florești, Prahova în perioada 31.05 – 03.06.2018,



următoarele rezultate: Locul I. la proba de novici pentru sportivul Vasile Teanc și armăsarul Bobocel/ 2011 și locul II. la proba de nivel introductiv pentru sportivul Olasz Levente cu armăsarul Urbanus/ 2008.

Pentru rezultatele cumulate în toate etapele Campionatului Național ale sportivilor și armăsarilor din subunitățile D.C.E.A.C. (Depozitul de armăsari Târgu Mureș și Herghelia Cislău), **Clubul Haptic Romsilva a obținut locul II între 10 cluburi competitori.**

#### **Dresaj**

La Herghelia Jegălia în cadrul primei ediții a *Cupei Calului de sport românesc*, au fost cuprinse în premieră probe pentru disciplina *Dresaj*. Scopul acestei acțiuni este de ordin strategic și se referă la lărgirea bazei de testare a cabalinelor aparținând nucleelor de rasă care conform programului național de ameliorare/ *Criteriile de bonitare a cabalinelor de reproducție/ 2008*, sunt testate în probe de dresaj călare (Calul de sport românesc, Gidran, Furioso North Star, Shagya arab, Pur sânge arab).

#### **Anduranță**

Echipa de anduranță de la Herghelia Rădăuți a obținut următoarele rezultate: La etapa zonală de anduranță organizată la Herghelia Rădăuți, sportivul Ștefanuț Hîj și armăsarul Hadban XXXVII-26/ 2011 au obținut locul III la proba de 60 Km, Alexandu Moisiuc a calificat armăsarul Shagya LXII-76/ 2014 la proba de 40 km, iar Cornel Galan a calificat armăsarul Shagya LXII-44/ 2009 la proba de 30 km. La etapa zonală de anduranță organizată la Herghelia Mangalia sportivul Ștefanuț Hîj și armăsarul Shagya LXII-44/ 2009 au obținut locul II la proba de 40 Km, iar Alexandu Moisiuc a obținut a doua calificare a armăsarul Shagya LXII-76/ 2014 la proba de 40 km. La concursul național de anduranță "Cupa Federației", desfășurată la Otopeni – Ilfov, sportivul Ștefanuț Hîj și armăsarul Hadban XXXVII-26/ 2011 au obținut locul IV la proba de 80 Km, Alexandu Moisiuc a calificat armăsarul Shagya LXII-76/ 2014 la proba de 40 km. De asemenea sportivii Hergheliei Mangalia au participat la etapa zonală de anduranță organizată în cadrul hergheliei reușind să califice armăsarul Hadban XXXVIII-18/ 2009, Gazal XX-27/ 2013 și Hadban XXXVIII-18/ 2011 la proba de 30 km, iar armăsarul Gazal XIX-18/ 2010 la proba de 40 km.

Astfel, la încheierea sezonului competițional, potrivit centralizatorului cu rezultatele la anduranța 2018, în secțiunea probelor de 60-80k, Hâj Ștefanuț și armăsarul Hadban XXXVII-26 s-au situat pe locul 9 între cei 25 de sportivi/cai concurenți, acumulând 13 puncte față de cele 21 de puncte acumulate de prima poziție a clasamentului.

#### **Alergări în curse publice de galop și trap**

Jockeyii și conducătorii de atelaje de la Hergheliile Mangalia, Cislău și Dor Mărunt reprezentând nucleele de rasă Pur sânge arab, Pur sânge englez și Trăpașă au participat la toate cursele de galop și trap cu public, organizate pe Hipodromul municipal de la Ploiești în trimestrul III, cu obiectivul principal pentru obținerea calificărilor necesare promovării ulterioare de către Comisia națională de evaluare și clasare a cabalinelor în Herghelia Națională.

## **16. ACTIVITATEA ADMINISTRAȚIILOR PARCURILOR NAȚIONALE ȘI NATURALE**

În anul 2018, la nivelul administrațiilor parcurilor naționale și naturale din subordinea RNP-Romsilva, activitatea de **cartare/inventariere/monitorizare specii și habitate** a înregistrat 7.433 de acțiuni specifice.

În vederea prevenirii activităților ilegale au fost realizate 8.763 de **acțiuni de patrulare**, din care 814 cu sprijinul Jandarmeriei, 93 cu Poliția, 65 cu Garda de Mediu, 46 cu Garda Forestieră și 1.458 cu sprijinul altor instituții. În cadrul acestor acțiuni au fost constatate fapte ilegale, sancționate contravențional, astfel că, la nivelul anului 2018 au fost constatate 156 astfel de fapte, cu amenzi aplicate în valoare de 238.100 lei.

Cele 434 de trasee turistice existente, ce însumează o lungime de aproximativ 4.540 km, au fost parcurse, pe porțiuni, cu **acțiuni de igienizare** (2.683 km) și cu **refacerea marcajelor turistice** (1.236 km). Pentru 85 din cele 260 de locuri de popas amenajate existente pe raza parcurilor au fost efectuate lucrări de întreținere și reparare. Pentru realizarea obiectivelor de mai sus (dar și în cadrul altor activități) au fost implicați voluntari în 133 acțiuni organizate de către administrațiile de parcuri.

Au fost analizate 4.587 de solicitări ale diversilor factori interesați pentru obținerea **avizelor** (4.545 avizate favorabil), au fost acordate 371 **interviuri** (presa scrisă - 157, radio - 95, TV - 119) și publicate

90 articole proprii ale administrațiilor pentru promovarea parcurilor. De asemenea au fost derulate 1.001 **acțiuni de conștientizare**, din care 764 adresate copiilor.

La nivelul anului 2018, cele 22 administrații de parcuri au încheiat 357 **acorduri de parteneriat și protocoale** cu școli, licee, ONG-uri și alte instituții, având ca obiectiv principal desfășurarea unor acțiuni de informare, educație și conștientizare ecologică.

În ceea ce privește **atragera de fonduri externe**, menționăm că suma atrasă de către administrațiile de parcuri la nivelul anului 2018, din diferite surse de finanțare (*POIM, Life, Interreg etc.*), reprezintă 2,4 mil. lei.

Prin implicarea Ministerului Educației Naționale, alături de RNP-Romsilva și Asociația pentru Dezvoltare Comunitară Durabilă ALUTUS, concursul **“Tineri în Pădurile Europei” –YPEF (Young People in European Forests)** a fost selectat și inclus în *Calendarul Activităților Educative Naționale* finanțate de către Ministerul Educației Naționale. În primul trimestru al anului 2018 au început demersurile pentru pregătirea concursului YPEF, acesta fiind extins la nivel național, etapa județeană fiind coordonată de Inspectoratele Școlare Județene și palatele copiilor de la nivel de județ, în colaborare cu direcțiile silvice. Preselecția națională a fost organizată la sediul fiecărei direcții silvice, în data de 12 mai, iar etapa națională a concursului a avut loc în perioada 20-22 iunie la Parcul Național Călimani.

Câștigătoarea Etapei Naționale a fost echipa Colegiului Național “Andrei Mureșanu” din Bistrița-Năsăud, care, în luna septembrie a participat la Etapa Europeană a Concursului – din Lituania, alături de echipe din alte țări (Austria, Cehia, Estonia, Germania, Ucraina, Letonia, Ungaria și Polonia). În urma evaluării tuturor probelor din concurs, România a obținut: locul II pe echipe naționale și locul I la etapa -echipe internaționale. Pe parcursul desfășurării concursului, membrii Comisiei Internaționale YPEF au discutat despre organizarea următoarei ediții a concursului, care va avea loc la anul în Cehia, precum și despre posibilitățile de extindere a concursului, prin implicarea mai multor țări europene.

## 17. ACTIVITATEA DE AUDIT INTERN ȘI DE CONTROL FINANCIAR DE GESTIUNE

În anul 2018, s-a elaborat **„Raportul privind activitatea de audit intern aferentă anului 2017, desfășurată la nivelul Regiei Naționale a Pădurilor-Romsilva”**, care a fost aprobat, în timpul ședinței Consiliului de Administrație din data de 31.01.2018, conform Art. 32 al Hotărârii nr. 02 din 31.01.2018.

Formatul raportului a fost adaptat după structura stabilită de Unitatea Centrală de Armonizare pentru Auditul Public Intern, Ministerul Finanțelor Publice, transmis prin adresa nr. 411067/10.11.2017, conform solicitării Compartimentului Audit Public Intern din cadrul Ministerului Apelor și Pădurilor.

De asemenea, în conformitate cu prevederilor Legii nr 94/1992, art Art. 42(2) privind organizarea și funcționarea Curții de Conturi, cu modificările și completările ulterioare, a fost transmis acestei instituții, și publicat pe site-ul regiei.

Totodată, s-au desfășurat/ sunt în desfășurare **7 misiuni de audit intern, din care 2 misiuni ad-hoc, necuprinse în Planul Anual de Audit Intern** al Regiei Naționale a Pădurilor- Romsilva pentru anul 2018, aprobat de conducerea regiei sub nr. 12814/DCP/20.11.2017, și anume:

**1. „Auditarea modului de organizare și desfășurare a activității juridice în cadrul Regiei Naționale a Pădurilor-Romsilva, evaluarea modului de respectare a cadrului legal și procedural al activității juridice.”**

**Direcții silvice – eșanion: 11** (Alba, Brasov, Brăila, Caraș-Severin, Călărași, Constanța, Covasna, Harghita, Maramureș, Sălaj, Vrancea).

Misiunea s-a efectuat în baza Ordinului de serviciu nr. 449/DCP/16.01.2018.

Rapoartele încheiate la nivelul direcțiilor silvice din eșanion, au fost centralizate în *Sinteza* pe misiunea de audit, aprobată de către conducerea regiei și transmisă, spre informare, Direcțiilor silvice, Serviciului Juridic și Direcției Economice din cadrul aparatului central al regiei.

**2. ”Auditarea modului de organizare și desfășurare a activității de prelucrare în capacitățile proprii de producție a masei lemnoase, a produselor nelemnoase, a activității de vânătoare și salmonicultură, a activității de silvoturism, în cadrul unităților și subunităților Regiei Naționale a Pădurilor-Romsilva. Utilizarea capacităților de producție și valorificarea produselor obținute; alte valorificări.”.**

**Direcții silvice – eșantion: 11** (Bacău, Caraș-Severin, Dâmbovița, Hunedoara, Iași, Mehedinți, Olt, Satu Mare, Sibiu, Vâlcea, Muzeul Cinegetic Posada)

Misiunea s-a efectuat în baza Ordinului de serviciu nr. 2590/DCP/ 08.03.2018.

Rapoartele încheiate la nivelul direcțiilor silvice din eșanion, au fost centralizate în *Sinteza* pe misiunea de audit, aprobată de către conducerea regiei și transmisă, spre informare, Direcțiilor silvice, Departamentului Comercial și Direcției Economice din cadrul aparatului central al regiei.

**3. "Auditarea modului de organizare și desfășurare a activității de creștere, exploatare și ameliorare a cabalinelor de rasă, în cadrul Regiei Naționale a Pădurilor-Romsilva- evaluarea modului de respectare a cadrului legal și procedural".**

**Unitățile din structură – 16 herghelii, depozitele de armăsari și centrala Direcției Creștere, Exploatare și Ameliorare a Cabalinelor, au constituit eșantionul auditat.**

Misiunea s-a efectuat în baza Ordinului de serviciu nr. 2590/DCP/ 08.03.2018.

Rapoartele intermediare încheiate la nivelul direcțiilor silvice din eșanion, au fost centralizate în *Raportul* pe misiunea de audit, conciliat cu conducerea DCEAC, aprobat de către conducerea regiei, sub nr. 199/SAI/09.01.2019..

**4. "Auditarea modului de organizare și desfășurare a activității privind regenerarea pădurilor și activitatea din pepinierele silvice. Auditarea utilizării fondurilor proprii, respectiv a fondurilor de conservare și regenerare constituite".**

**Direcții silvice – eșantion: 11** (Arad, Argeș, Botoșani, Buzău, Cluj, Dolj, Ialomița, Olt, Tulcea, Brăila, Galați).

Misiunea s-a efectuat în baza Ordinului de serviciu nr. 7436/DCP/ 23.07.2018.

Rapoartele încheiate la nivelul direcțiilor silvice din eșanion, au fost centralizate în *Sinteza* pe misiunea de audit, conciliată cu conducerea Serviciului Regenerarea Pădurilor, aprobată de către conducerea regiei sub nr. 109/GhM/07.01.2019, și transmisă, spre informare, Direcțiilor silvice, Departamentului Regenerare, Dezvoltare și Direcției Economice din cadrul aparatului central al regiei.

**5. "Evaluarea modului de respectare a cadrului legal și procedural al activității economico-financiare, îndeplinirea conceptului de contabilitate, ca activitate specializată în măsurarea, evaluarea, cunoașterea, gestiunea și controlul activelor, datorilor și capitalurilor proprii, precum și a rezultatelor obținute din activitate, asigurarea unei imagini fidele a poziției financiare, fluxurilor de trezorerie și a celorlalte informații referitoare la activitatea desfășurată; întocmirea, repartizarea, urmărirea și realizarea BVC pe fiecare treaptă organizatorică, în cadrul centralei și unităților Regiei Naționale a Pădurilor-Romsilva".**

**Direcții silvice – eșantion: 12** (Bihor, Bistrița-Năsăud, Caraș-Severin, Giurgiu, Gorj, Ilfov, Mureș, Neamț, Prahova, Suceava, Teleorman, Timiș,).

Misiunea se efectuează în baza Ordinului de serviciu nr. 9834/DCP/ 01.10.2018.

Misiunea a fost desfășurată la nivelul direcțiilor silvice din eșanion, simultan, la Centrala regiei s-a suprapus cu misiunea ad-hoc dispusă de către conducerea regiei, conform Ordinului de serviciu nr.149/SAI/08.10.2018, înregistrat la registratura RNP-Romsilva și aprobat sub nr. 10177/GM/09.10.2018.

Rapoartele încheiate la nivelul direcțiilor silvice din eșanion, au fost centralizate în *Sinteza* pe misiunea de audit, urmând a fi finalizată concilierea cu conducerea Direcției Economice și aprobată de către conducerea regiei, pentru a fi transmisă, spre informare, Direcțiilor silvice și Direcției Economice din cadrul aparatului central al regiei.

**6. Misiune ad-hoc, în urma solicitării Inspectoratului de Poliție Județean Caraș-Severin - Serviciul De Investigare A Criminalității Economice, conform adresei nr. 796/P/BI/29.08.2018, înregistrată la registratura Regiei Naționale a Pădurilor-Romsilva, sub nr. 8728/30.08.2018, s-a efectuat o misiune de audit intern, la Administrația Parcului Național Semenic Cheile Carașului, unitate cu personalitate juridică din structura regiei, având ca obiect respectarea prevederilor legale privind organizarea, evidența, păstrarea și folosirea documentelor parcului, în conformitate cu Legea 16/1996 privind Arhivele Naționale, din perioada 2009 - la zi.**

Raportul de audit intern, înregistrat la unitatea auditată sub nr. 10678/29.09.2018, încheiat de către o echipă de auditori interni, în baza Ordinului de serviciu nr.116/SAI/2018, aprobat de conducerea regiei sub nr. 8877/DCP/04.09.2018, a fost transmis la IPJ Caraș – Severin.

**7. Misiunea ad-hoc dispusă de către conducerea regiei, conform Ordinului de serviciu nr.149/SAI/08.10.2018, înregistrat la registratura RNP-Romsilva și aprobat sub nr. 10177/GM/09.10.2018, cu tematica: „Evaluarea modului de respectare a cadrului legal și procedural al activității tuturor compartimentelor/structurilor organizatorice din centrala RNP-Romsilva; îndeplinirea indicatorilor de performanță prevăzuți în contractul de mandat al directorului general. Auditarea modului în care s-a asigurat o imagine fidelă a rezultatelor financiare, a celorlalte informații referitoare la activitatea desfășurată; întocmirea, repartizarea, urmărirea și realizarea BVC, raportarea acestor informații, în sistemul informațional propriu și prin raportările externe, în cadrul centralei și unităților Regiei Naționale a Pădurilor-Romsilva.”.**

Raportul este finalizat și aprobat, sub nr. 12345/Gh.M/28.11.2018, a fost analizat în cadrul Ședinței Consiliului de Administrație, care a luat act de conținutul acestuia, conform Art. 2. La Hotărârea nr. 21/19.12.2018.

A fost aprobat **Planul anual de audit intern al Regiei Naționale a Pădurilor-Romsilva pentru anul 2019**, sub nr. 12344/Gh.M/28.11.2018.

Serviciul Control Financiar de Gestiune funcționează în cadrul Regiei Naționale a Pădurilor cu 1 post șef serviciu și 12 posturi controlori financiari de gestiune.

Până la această dată, activitatea s-a desfășurat în baza Planului de control înregistrat sub nr.27223/DCP/18.12.2017 și aprobat de directorul general al Regiei Naționale a Pădurilor - Romsilva pentru unitățile și subunitățile din structura regiei, și a Tematicii cu obiectivele care vor fi verificate în cadrul controlului financiar de gestiune al unităților și subunităților RNP-Romsilva, prin care s-au efectuat controale financiar-gestionare la un număr de 170 subunități din cadrul a 20 Direcții silvice și a Direcției creștere, exploatare și ameliorare a cabalinelor. Programul este realizat în totalitate pe anul 2018.

Deasemenea membrii serviciului au participat ca personal atras în cadrul a 2 acțiuni tematice desfășurate în cadrul RNP-Romsilva.

Rezultatele verificărilor, până la data de 31.12.2018, se concretizează astfel:

- pagube constatate 454.878,87 lei;
- recuperări operative debite în timpul controalelor 145.963,18 lei.

Urmare a controalelor tematice au fost propuse spre aplicare 1 sancțiune disciplinară personalului silvic găsit vinovat de săvârșirea abaterilor constatate.

## 18. ACTIVITATEA DE COMUNICARE

**Revista presei** – În baza raportului zilnic de monitorizare a presei livrat de agenția contractantă pentru aceste servicii și în baza rezultatelor căutate pe Internet, au fost întocmite rapoarte zilnice de „revista presei” și diseminate în aparatul central (conducere) și la direcțiile silvice. În această perioadă s-au întocmit **264** rapoarte de revista presei, încărcate pe **Intranet**.

În anul 2018, un număr de **5.086** referiri la **Regia Națională a Pădurilor – Romsilva**, din care 3.821 referiri în presa online, 124 în presa centrală, 443 în presa locală, 529 referiri pe posturi TV și pe Radio, iar la rândul său, iar **directorul general al Romsilva, a fost menționat în 318 materiale**. Toate articolele au avut o **apreciere neutră** din punct de vedere al abordării jurnalistice.

**Răspunsuri la solicitările jurnaliștilor sau reporterilor** – S-au formulat și transmis **65** răspunsuri, aprobate/vizate de conducerea regiei, la solicitări de informații privind aspecte legate de: pomii de Crăciun, perdele forestiere, împăduriri, tăieri ilegale, păduri virgine, certificarea FSC, produse și servicii ale Romsilva, deplasări externe ale conducerii cheltuieli, profit, arii protejate, lemn de foc, personal agresat, amenajamentele silvice, ANANP, cabanele Romsilva, caii de rasă, mistreți și pesta porcină, contracte încheiate de Romsilva cu alte instituții, procese pe rol ale unor salariați ai Romsilva, parcuri naționale, litigii, cabane silvice, etc. – 13 solicitări din partea unor posturi TV, 12 solicitări din partea unor posturi de Radio, 32 solicitări din partea presei scrise și 12 din partea unor ONG-uri de mediu. Cele mai multe solicitări au fost făcute de: „Ziarul Financiar”, „Puterea”, Agent Green, „Express de Banat”, „Realitatea de Reșița”, „România Liberă”, „Adevărul”, „G4Media”, „Libertatea”, „Ziare.com”.

„National Geographic”, „Evenimentul Zilei”, iar din mediul TV, din partea Digi 24, Pro Tv, Realitatea TV, Antena, Antena 3 și TVR1.

**Interviuri pentru presa scrisă** – S-au colectat, de la departamentele de specialitate, informații și date și s-au formulat răspunsuri la întrebările puse, în cadrul interviurilor scrise, adresate conducerii regiei – 2 interviuri pentru presa scrisă – „Cronica Română”.

#### **Referințe/trimiteri/apariții radio/tv**

Activitatea Romsilva a fost prezentată în primele 9 luni în **529 de știri** pe posturi TV și **55 de știri** pe Radio.

**Comunicate de presă** – În anul 2018, Romsilva a transmis în presa centrală și locală **26 comunicate și informări de presă** (teme: rezultate 2017, campaniile de împăduriri, Ziua Parcurilor, păduri virgine, certificare forestieră, procese câștigate în instanță privind fondul forestier, tăieri ilegale, incendii de pădure, Ziua Silviculorului, Centenarul Marii Uniri, lemne de foc, agresiuni asupra personalului silvic, conducerea Regiei, informări reactive privind tăierile ilegale în parcurile naționale administrate, pomi de Crăciun, etc.)

#### **Drepturi la replică - 11 drepturi la replică**

**Conferințe de presă** – În cele 12 luni ale anului 2018 au fost acordate, de către conducerea Romsilva, interviuri și sincroane, atât la sediul regiei, cât și în campania de împăduriri de primăvară, sau cu ocazia inaugurării Observatorului „Punctul Frăției Neamului Românesc” și a Expoziției „100 de ani de silvicultură în România”. Teme de interes: lemne de foc, perdele forestiere, tăieri ilegale, parcuri naționale, perdele forestiere, pesta porcină, etc.. În luna iunie, cu ocazia Zilei Silviculorului, organizată la Călimănești, Jud. Vâlcea, a fost organizată o conferință de presă la care au participat ministrul Apelor și Pădurilor, Ioan Deneș, Secretarul de Stat pe Păduri, Ilie Covrig, Directorul General al Romsilva, Ciprian Pahonțu și directorul Direcției Silvice, Gheorghe Mihăilescu. Au fost prezenți jurnaliști presa centrală și locală și câteva televiziuni regionale. În luna decembrie a fost organizată, la sediul regiei, o conferință de presă informală la care au participat jurnaliști din presa centrală, în cadrul căreia le-au fost prezentate rezultatele preliminare pe anul 2018 și previziuni pentru anul următor.

**Deplasări externe** – S-au întocmit documentații pentru deplasările externe ale unor angajați ai regiei (memorii th.-ec., decizii, rezervări bilete avion și/sau cazare) și ai direcțiilor silvice (decizii) – **60 de decizii** pentru deplasări externe aprobate. Majoritatea deplasărilor s-au făcut în țări precum: Belgia, Germania, Austria, Slovacia, Ungaria, Turcia, Polonia, Slovenia, Scoția, Finlanda, Letonia, Irlanda de Nord, Spania, Ucraina.

**Evenimente** – S-au organizat și mediatizat, de către birou sau în cooperare cu compartimentele din regie sau cu direcțiile silvice o serie de evenimente tradiționale, precum Luna Plantării Arborilor (campania de împăduriri din primăvară – debut 15 martie), Expoziția Filatelică, Ziua Internațională a Pădurilor (21 martie prin promovarea în online), „Pădurea Centenar” (17 aprilie, participare și promovare), acțiune de plantare cu Federația Română de Rugby (19 aprilie, participare și promovare), Ziua Europeană a Parcurilor (24 mai, comunicare și promovare media), Ziua Silviculorului (7 iunie, participare și promovare media), Ziua Porților Deschise (8 iunie, participare și promovarea în online), Concursul Tineri în Pădurile Europei (21 iunie, promovarea în online), Concursul „Cel Mai Bun Fasonator Mecanic” (25-29 iunie, promovarea în online), Inaugurarea Expoziției Jubiliare „100 de ani de silvicultură în România” (5 septembrie, participare și promovare), inaugurarea observatorului denumit „Punctul Frăției Neamului Românesc” (13 septembrie, participare și promovare), Concursului profesional „Cel Mai Bun Pădurar”, (24-28 septembrie, promovare).

**Evenimente de imagine** – Cel mai important eveniment de imagine din primul trimestru este asociat „**Lunii Plantării Arborilor**”, prin intermediul căruia am lansat campania de comunicare cu sloganul „**Romsilva. Contează pentru viitor!**”, preluat de direcțiile silvice și devenit vizibil prin postarea

imaginilor și materialelor video în Social Media. Luna Plantării Arborilor, care a debutat printr-o acțiune de împădurire la Ocolul Silvic Lehliu, Direcția Silvică Călărași, a beneficiat de o nouă identitate vizuală, promovată la nivelul întregii țări. La eveniment au participat numeroși jurnaliști din presa centrală, inclusiv patru posturi de televiziune cu acoperire națională.

Evenimentul a fost mediatizat în presa centrală și locală, prin 4 știri ale posturilor de televiziune cu acoperire națională (ProTV, TVR, Digi24 și Agro TV), iar comunicatul Regiei Naționale a Pădurilor – Romsilva a fost preluat de 31 de publicații centrale și locale și posturi de radio centrale și locale. În social media, pe acest subiect, Romsilva a avut 10 postări în rețeaua Facebook, 5 în rețeaua YouTube și 11 postări în rețeaua Twitter.

Regia Națională a Pădurilor – Romsilva a mediatizat și alte evenimente, precum Centenarul Marii Uniri sau Ziua Internațională a Pădurilor, dar și activități de educație forestieră, precum și activități curente ale personalului silvic din cadrul Regiei, paza pădurilor, monitorizarea faunei, hrana asigurată în fondurile cinegetice, păduri virgine, activități în parcurile naționale și naturale administrate de Romsilva etc.

De asemenea, un al proiect important a fost **"Pădurea Centenar"** ce face parte din seria de manifestări dedicate Centenarului Marii Uniri din 1918, prin care s-a plantat, la data de 17 aprilie, o Pădure Memorială (câte **1918 puietti forestieri**) pe malurile râului Prut, granița dintre România și Republica Moldova. La acțiunea de plantare a Pădurii Centenar au participat ministrul Apelor și Pădurilor din România, Ioan Deneș, conducerea Regiei Naționale a Pădurilor – Romsilva și a Agenției Moldsilva din Republica Moldova, reprezentanți ai Consiliului de Administrație al Romsilva și ai Federației Sindicatelor din Silvicultură „Silva”, conducerea Direcției Silvice Vaslui, silvicultori din România și Republica Moldova, precum și peste 300 de voluntari din școli și instituții publice.

#### **Alte evenimente de imagine:**

- × Parteneriatul Romsilva cu Federația Română de Rugby, promovată în social media și prin intermediul unei acțiuni de plantare (19 aprilie).
- × Ziua Europeană a Parcurilor (24 mai) care a fost marcată, în acest an, printr-un eveniment organizat de Regia Națională a Pădurilor – Romsilva la Centrul de Vizitare al Parcului Național Călimani din localitatea Șaru Dornei, județul Suceava. La cea de-a 15-a ediție a Zilei Europene a Parcurilor au participat reprezentanți ai Ministerului Mediului, ai Comisiei pentru Ocrotirea Monumentelor Naturii din cadrul Academiei Române, conducerea Regiei Naționale a Pădurilor – Romsilva, reprezentanți ai 24 de administrații de parcuri naționale și naturale, precum și ai Consiliului Județean Suceava și ai autorităților locale.
- × Etapa națională a concursului "Tineri în Pădurile Europei - Young People in European Forests", găzduită în 21 iunie, de Parcul Național Călimani și Etapa Europeană, desfășurată în Lituania, 19-24 septembrie.
- × Ziua Porților Deschise 2018 care a constat într-o serie de evenimente organizate la sediul central în data de 11 iunie 2018 și la direcțiile silvice și ocoalele silvice în data de 8 iunie 2018 prin care toți cei interesați de silvicultură, dar în special tânăra generație au putut afla ce presupune meseria de silvicultor, complexitatea activităților derulate de colegii noștri, precum și modul în care se gestionează durabil pădurea. Aceste serii de evenimente au marcat o continuare a Zilei Silvicultorului 2018. Cei peste 4500 de invitați care au luat parte la evenimentele organizate de către cele 21 de direcții silvice cu ocoalele silvice aferente, la cele 4 administrații de parcuri naturale și naționale dar și la Muzeul Cinegetic al Carpaților Posada.
- × Inaugurarea Expoziției Jubiliare "100 de ani de silvicultură în România" (5 septembrie), la vernisaj participând Ioan Deneș, ministru al Apelor și Pădurilor, conducerea Regiei, reprezentanți ai Agenției "Moldsilva" din Republica Moldova, silvicultori în activitate sau pensionari, reprezentanți ai sindicatelor din silvicultură, ai mediului academic sau cercetători, membri ai organizațiilor profesionale, precum și reprezentanți ai autorităților locale. Expoziția cuprinde peste 600 de piese, între care amenajamente silvice vechi de peste un secol, hărți, cărți vechi, reviste de colecție, unelte și instrumente folosite de-a lungul timpului în silvicultură, uniforme, mașini de calcul, precum și fotografii și filme de epocă, prezentate interactiv. Expoziția prezintă, în detaliu, activitatea silvicultorilor români de-a lungul ultimului secol și modul cum au gestionat pădurile din România, după Marea Unire din 1918.
- × Inaugurarea observatorului denumit "Punctul Frăției Neamului Românesc" din jud Buzău, în data de 13 septembrie. Obiectivul a fost ridicat de silvicultori în comuna Gura Teghii, la punctul

de întâlnire al celor trei mari provincii românești, pentru a marca Centenarul Marii Uniri din 1918, iar la eveniment au participat Ioan Deneș, ministrul Apelor și Pădurilor, conducerea regiei, directorii direcțiilor silvice Buzău, Covasna și Vrancea, reprezentanți ai prefecturilor, consiliilor județene și ai autorităților locale din județele Buzău, Covasna și Vrancea, silvicultori, reprezentanți ai mediului academic și membri ai comunităților locale.”Punctul Frăției Neamului Românesc” este un observator – refugiu construit din lemn, cu înălțimea de opt metri, ce oferă vizitatorilor o panoramă asupra celor trei provincii istorice locuite de români, Transilvania, Țara Românească și Moldova, în punctul de confluență a acestora, locul fiind ales simbolic, pentru a marca 100 de ani de la Unirea tuturor provinciilor românești într-un singur stat. În jurul obiectivului sunt amenajate panouri în care sunt prezentate personalitățile care au contribuit la Unirea tuturor provinciilor românești, precum și personalități ale culturii și științei din Transilvania, Moldova și Țara Românească.

- × Campania „100 de stejari pentru 100 de ani”, în colaborare cu Garda de Mediu, cu focus pe evenimentul de plantare de la Horezu, jud. Vâlcea, unde au participat Ioan Deneș, ministrul Apelor și Pădurilor, Gheorghe Mihăilescu, directorul general al Regiei Naționale a Pădurilor – Romsilva, reprezentanți ai DS Vâlcea, autorități locale și elevi.
- × Campania de împăduriri de toamnă, al cărei început al lucrărilor a fost amânat de seceta prelungită.
- × Campania de informare cu privire la vânzarea Pomilor de Crăciun valorificați de Romsilva cu accent pe ideea de „salvare a pomului de Crăciun!” prin încurajarea achiziției pomilor la ghiveci sau la balot, cu rădăcina protejată.

**Toate evenimentele de imagine au fost comunicate și promovate mediatic prin BCRE.**

**Promovare în social media** - În anul 2018, **postările publicate pe pagina de Facebook a Romsilva au generat 748 de știri în presa centrală și locală**, cu video sau foto încorporate, din care 113 știri ale unor posturi centrale de televiziune. De asemenea, două postări ale Romsilva au fost preluate de media internațională, precum CBS News, The Washington Post, The New York Times, Associated Press sau EuroNews. Numărul de aprecieri („LIKE”) pe pagină a crescut de la 18.000 de la finele lui 2017, la 37.527 like la finele anului 2018 - **(creștere de 47,9%)**, iar numărul de „urmăritori” („FOLLOWER”) pentru aceeași perioadă de la 19.000 la 40.483 **(creștere de 46,9%)**.

**Pe pagina oficială de Facebook** a Romsilva au fost postate, în 2018, un număr de 776 articole , cu video și fotografii, acestea cumulând 4.284.125 de vizualizări pentru clipurile video, 165.876 de impresii, 68.528 de distribuiri și o audiență totală de 13.781.746 de persoane.

Comparativ, în anul 2017, pe pagina de Facebook a Regiei Naționale a Pădurilor – Romsilva au fost 551 postări cu un „reach” /audiență total de 8.458.985 de persoane, acestea adunând, în total, 148.805 de impresii (like-uri) și 39.580 de „share”/distribuiri.

Postările s-au axat pe evenimente și acțiuni precum: Ziua Internațională a Pădurilor, activități de educație forestieră, precum și activități curente ale personalului silvic din cadrul Regiei, paza pădurilor, monitorizarea faunei, hrana asigurată în fondurile cinegetice, păduri virgine, activități în parcurile naționale și naturale administrate de Romsilva, acțiuni de igienizare, repopulări cu păstrăv, investiții ale Romsilva, incendii de pădure și doborâturi de vânt, silvoturism, Ziua Internațională a Rangerilor, Caii de Rasă, relocare urși, igienizări, peisaje forestiere, faună sălbatică, parcuri naționale/naturale, faună sălbatică etc.

În anul 2018, **pe canalul de YouTube** al Romsilva au fost postate **247 de video** cu un total de **78.827 vizualizări**, iar numărul abonaților la canalul Romsilva a ajuns la **647 de persoane**. O parte din postările Romsilva au fost încorporate de publicații online ca sursă video a știrilor publicate.

**Pe contul Romsilva de Twitter** au fost postate, în 2018, un număr de **514 articole** care au strâns, cumulată **165.200 de impresii**. Contul de Twitter al Romsilva este urmărit de **140 persoane**.

Toate aceste creșteri și audiențe **au fost obținute organic, fără a fi promovate financiar** în social media.

### **Participări la târguri/expoziții**

-În perioada 15 – 18 februarie, Romsilva a reprezentat alături de Asociația Generală a Vânătorilor și Pescarilor Sport (AGVPS) Romania la cea de-a 25-a ediție a Expoziției Internaționale FeHoVa, organizată în Ungaria, la Budapesta, în centrul expozițional HUNGEXPO Budapest Fair Center.

-În perioada 22 – 25 martie 2018, La invitația Canalului de televiziune The Fishing & Hunting Channel, Regia Națională a Pădurilor – Romsilva va participa la cea de-a 3-a ediție a Expoziției Internaționale de Pescuit și Vânătoare – Fishing & Hunting Expo, organizată la București, în Pavilionul Central A de la Romexpo.

-În luna martie, Romsilva a sponsorizat organizarea Expoziției Filatelice „Sădirea Arborilor”- ediția a 19-a, al cărei vernisaj a debutat la data de 28 martie.

-În perioada 11 -13 mai 2018, Romsilva a participat cu stand propriu la târgul Transilvania Hunting & Fishing 2018, târg specializat de vânătoare și pescuit, precum și de agrement outdoor și sporturi extreme, care a avut loc în Centrul Expozițional Expo Transilvania din Cluj.

- Cea de-a XXIII-a ediție a Târgului internațional de produse și echipamente în domeniul agriculturii, horticulturii, viticulturii și zootehniei - INDAGRA 2018, organizat la Romexpo, în perioada 31 octombrie - 4 noiembrie 2018, unde Romsilva a prezentat la standul propriu, amenajat în pavilionul expozițional B2, o parte dintre produsele, unitățile și activitățile Regiei, precum păstrăvăriile și produsele din păstrăv, fazanerii, fructele de pădure, plante medicinale și ciuperci, mierea naturală "Apisilva", produsă la Direcția Silvică Neamț, plante ornamentale și puieți forestieri.

**Relații externe** – La data de 5 martie, la București, s-a semnat noul Memorandum de Înțelegere între Regia Națională a Pădurilor - Romsilva și Agenția „Moldsilva”, care prezintă obiectivele, principiile și mecanismele colaborării între cele două administrații de stat. În baza acestui Memorandum, au avut loc schimburi de experiență, între cele două instituții, pe probleme de pază și protecție a pădurilor, gospodărirea vânatului și creșterea fazanilor și delegați români și moldoveni au participat la evenimente ale celor două administrații.

- În calitate de membru al EUSTAFOR, Romsilva a avut delegați care au participat la evenimente organizate de Administrația Pădurilor de Stat din Europa, precum: Adunarea Generală EUSTAFOR, Conferința Anuală a Eustafor, întâlnirea de lucru a comunicatorilor din cadrul EUSTAFOR.

**Corespondență cu M.A.P.** – pe diverse teme (Agent Green, contracte media, tăieri ilegale, împăduriri, perdele forestiere, parteneriat RO-MD, RO-TR, RO-China, contracte de servicii, parcuri naționale etc.)

## 19. ACTIVITATEA INFORMATICĂ

### 1. Achiziții

- În 26.09.2018 s-a încheiat un contract pentru furnizarea de servicii de televiziune prin cablu TV pentru sediul central;
- Au fost încheiate acorduri cadru pe o perioadă de 4 ani pentru furnizarea de Servicii de buclă locală și internet. A fost semnat primul contract subsecvent al acordului cadru pentru o perioadă de 2 ani;
- A fost încheiat un contract pentru furnizarea de servicii de buclă locală și internet pentru o perioadă 01.10.2018 – 30.11.2018;
- A fost încheiat un contract pentru furnizarea de servicii de buclă locală și internet pentru o perioadă 01.12.2018 – 31.01.2019 (perioada de tranziție la serviciile furnizate în baza acordului cadru nou);
- S-au achiziționat un număr de 210 routere Wi-Fi pentru facilitarea conectivității wireless în sediile ocoalelor silvice;
- În luna iunie a fost încheiat un contract pentru furnizarea de servicii mentenanță software și suport pentru aplicația ERP Arhimedes pe o perioadă de 12 luni;
- S-au achiziționat și s-au distribuit la direcțiile silvice 500 de stații de lucru All-in-One și 80 de laptopuri;
- S-au prelungit cu 12 luni licențele pentru soluția antivirus Eset Nod32;
- S-a achiziționat un UPS APC suplimentă în camera serverelor cu o capacitate de 2200 VA;
- În decembrie 2018 s-a finalizat procedura de achiziție publică și s-a încheiat contractul pentru furnizarea de Servicii de telefonie fixă la nivel național pe o perioadă de 2 ani;
- S-au achiziționat și s-au distribuit un număr de 58 de echipamente Juniper SRX 300 pentru creșterea calității serviciilor de comunicații buclă locală la nivelul sediilor direcțiilor silvice;



Proceduri de achiziții în derulare:

- Stații de lucru ALL-IN-ONE – acord cadru 2 ani, 2000 unități;
- Servicii de telefonie mobilă.

## **2. Infrastructură**

S-a realizat interconectarea sediilor administrative 1 și 2 printr-un racord subteran de fibră optică pentru a asigura suportul necesar comunicării de voce și date între cele două clădiri.

S-au executat lucrări de mentenanță a sistemului de climatizare din camera serverelor.

S-a realizat interconectarea sediilor administrative 1, hotel și sală de sport printr-un racord de fibră optică în vederea furnizării serviciilor de internet și televiziune prin cablu.

## **3. Proiecte software**

### Aplicație punere în valoare pe dispozitive mobile

În luna iulie 2018 a fost demarată implementarea unei soluții software pentru realizarea fazei de teren a activității de punere în valoare cu ajutorul dispozitivelor mobile de tip smartphone.

Până la 31.12.2018 au fost realizate instalări, configurări și instruirii ale utilizatorilor la următoarele 16 direcții silvice: Arad, Argeș, Bistrița, Dâmbovița, Caraș-Severin, Gorj, Harghita, Maramureș, Mureș, Neamț, Prahova, Timiș, Satu Mare, Sălaj, Suceava, Vaslui.

### Platforma INTRANET – RNP

#### a. Modul *Catalog masă lemnoasă*

- Catalogul masei lemnoase permite publicare actelor de punere în valoare din fondul forestier proprietate publică a U.A.T.-urilor;
- Pentru punerea în aplicare a prevederilor art.10 alin. (4) lit. d) din regulamentul de valorificare a masei lemnoase aprobat prin HG 715/2017, s-a creat posibilitatea introducerii stocurilor de masa lemnoasa din anii precedenți;
- S-a creat posibilitatea introducerii creșterilor pentru actele de punere în valoare;
- S-a creat posibilitatea vizualizării jurnalului stărilor prin care a trecut un act de punere în valoare;
- A fost modificat raportul privind adjudecările unui participant la licitație. Raportul cuprinde, detalii la nivel de direcție silvică, ocol silvic, data licitației și partida adjudecată.

#### b. Modul *Amenajamente*

- Baza de date amenajistică a fost completată cu informațiile amenajamentelor din anul 2017 (30 de ocoale silvice);

#### c. Modul *Licitații*

- S-a creat posibilitatea declarării participanților la negocieri și a generării de rapoarte privind datoriile restante, situația punctelor de penalizare și a incidentelor de contractare;
- Au fost adăugate rapoartele Anexa 1 (pentru rolul operator ocol) și Anexa 2 (pentru rolul operator direcție) în conformitate cu procedura operațională PO 10.01.01 *Comercializarea masei lemnoase pe picior*;
- S-a creat posibilitatea generării și tipăririi contractelor de vânzare masă lemnoasă pe picior.

#### d. Modul avize:

În perioada 08.03.2018 – 12.04.2018 a fost dezvoltat în cadrul Serviciului Informatică un modul care are ca obiectiv principal eficientizarea activității de operare a avizelor de însoțire material lemnos în aplicația SUMAL AGENT prin reutilizarea informațiilor introduse în aplicația WoodTracking cu ocazia expedierii.

În perioada 12.04.2018 – 14.05.2018, în baza notei 22191/D.C.P./12.04.2018, s-a realizat testarea modului Avize. În procedura de testare au fost implicate 39 de ocoale silvice și s-au introdus în sistem peste 3500 de avize cu un număr de aproximativ 5400 detalii (specii și sortimente) și un volum total de cca. 21800 de mc. Cu ocazia testării au fost identificate și corectate o serie de erori și au fost făcute modificări pentru creșterea ergonomiei interfeței grafice.

În data de 30.05.2018 a început procesul de implementare a noului modul. Procesul de instalare, configurare și instruire individuală presupune un efort estimat de 90 de minute pentru fiecare ocol silvic. La 31.12.2018 modulul de avize este instalat la un număr de 301 ocoale silvice. Au fost operate în sistem

peste 590000 de avize cu un volum total de 2,75 milioane mc. Recordul de avize operate într-o singură zi a fost 13958 în 12.11.2018.

## 20. ACTIVITATEA JURIDICĂ

În anul 2018, la nivel național, au fost instrumentate 5.654 dosare, din care la sfârșitul anului erau finalizate 1.687 dosare.

În urma soluționării celor 1.687 de dosare s-au înregistrat următoarele rezultate:

În materia fondului funciar au fost pierdute 8.000 ha și câștigate 30.000 ha teren forestier. DS Mureș – a câștigat 9.530 ha, DS Buzău – 4.694, DS Suceava 3.898, DS Argeș a câștigat 776 ha, DS Giurgiu – 1.770 Ha, DS Gorj – 1.088 ha, DS Brașov – 763, DS Botoșani – 682 ha, DS Vaslui – 813 ha, DS Vâlcea – 800 ha, centrala RNP – 300 ha.

În privința litigiilor penale în care am fost constituiți parte civilă au fost pierdute 702.000 lei și câștigate 21 milioane lei.

În urma soluționării litigiilor comerciale au fost pierdute 1,372 milioane lei și câștigat – 11,436 lei.

Ca urmare a soluționării litigiilor de muncă au fost pierdute 2,233 milioane lei și câștigate 3,3 milioane lei.

În litigiile de altă natură au fost pierdute 908.000 lei și câștigate 5 milioane lei.

## 21. SECURITATEA ȘI SĂNĂTATEA ÎN MUNCĂ

Activitatea desfășurată în anul 2018, în directă coordonare a serviciului de specialitate din regie, a constat, în principal, în atingerea următoarelor obiective:

- *Organizarea și desfășurarea concursului profesional „Cel mai bun fasonator mecanic”* ediția a noua, la Direcția Silvică Maramureș, în perioada 25 – 29 iunie 2018, cu participarea fasonatorilor mecanici, câștigătorii ai fazei județene, din 33 de direcții silvice.

- *Pregătirea și atestarea în domeniul securității și sănătății în muncă*, a lucrătorilor desemnați din cadrul unităților și subunităților din structura regiei, astfel :

- Pregătirea obligatorie, prin cursuri efectuate de către furnizori autorizați „S.C.Provano S.R.L. din Brașov”, pentru 70 de angajați ai regiei, desfășurată în perioada 07 – 11.05.2018;

- Pregătirea prin cursuri postuniversitare, în specialitatea „Evaluator de risc în Securitate și Sănătate în Muncă” pentru 13 angajați ai regiei, cu atribuții în domeniu, desfășurată în perioada 12 - 16.11.2018, la Universitatea Tehnică „Gheorghe Asachi” din Iași – Centrul de Securitate și Sănătate în Muncă.

- *Efectuarea de controale tematice*, privind respectarea prevederilor de securitate și sănătate în muncă, în domeniile silvicultură și exploatare forestiere, în colaborare cu specialiști din cadrul Inspecției Muncii, în special la firme private de exploatare dar și la subunități ale regiei, în raza de activitate a Direcției Silvice Suceava și Direcției Silvice Maramureș.

- *Realizarea programului de cheltuieli*. Programul de cheltuieli la activitatea de securitate și sănătate în muncă, stabilit pentru acest an la valoarea totală de 8821120 lei, a fost realizat, la nivel de regie, în proporție de 105%, respectiv peste 9270000 lei.

- *Reducerea accidentelor de muncă*.

Cu toate eforturile depuse, pentru îmbunătățirea activității de securitate și sănătate în muncă, în cadrul unităților și subunităților din structura regiei, în acest an s-au produs 38 accidente de muncă, respectiv 30 accidente cu incapacitate temporară de muncă, 2 accidente cu invaliditate și 6 accidente mortale.


În continuare, cele mai multe accidente se produc la activitatea de exploatare și prelucrare primară a lemnului, 23 accidente – 61%; dar sunt și alte activități care înregistrează accidente, după cum urmează:

- vânătoare, 3 accidente – 8%;
- pază, 6 accidente – 16%;
- atacuri de insecte și animale, 4 accidente – 10%;
- alte activități, 2 accidente – 5%.

**Diminuarea accidentelor de muncă și a gravității acestora se poate realiza numai acționând în permanență pentru:**

- **Respectarea disciplinei la locul de muncă;**
- **Respectarea procedurilor de lucru;**
- **Respectarea măsurilor de protecție a muncii, stabilite pentru fiecare loc de muncă;**
- **Dotarea cu utilaje performante;**
- **Doarea cu echipament individual de protecție, de bună calitate;**
- **Folosirea în permanență a echipamentului individual de protecție;**
- **Asigurarea sănătății lucrătorilor și repartizarea acestora pe locuri de muncă adecvate;**
- **Organizarea activității de acordare a primului ajutor;**
- **Sanționarea celor vinovați de încălcarea măsurilor de protecție a muncii.**


1. Liviu Laza Matiuța– președinte



2. Dan Achim – membru




3. Alina Mirela Petre-membru




4. Ștefan Petru Dan – membru




5. Constantin Mitrică – membru



6. Vasile Alboi - Șandru – membru






7. Alina Loredana Bontea – membru



## Evoluția suprafeței fondului forestier proprietate publică a statului


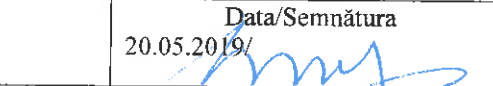

- ha -

Nr. crt.	Direcția Silvică	Suprafața la 31.12.2017	Suprafața la 31.12.2018	Diferențe
1	ALBA	79.615	79.545	-70
2	ARAD	101.672	101.669	-3
3	ARGEȘ	113.495	113.522	+27
4	BACĂU	167.866	167.923	+57
5	BIHOR	61.172	60.955	-217
6	BISTRITA-NĂSĂUD	12.330	12.308	-22
7	BOTOȘANI	34.706	34.577	-129
8	BRAȘOV	20.972	20.935	-37
9	BRĂILA	22.959	22.955	-4
10	BUZĂU	66.842	66.928	+86
11	CARAȘ-SEVERIN	324.389	324.430	+41
12	CĂLĂRAȘI	20.082	20.082	0
13	CLUJ	59.271	59.234	-37
14	CONSTANȚA	38.343	38.432	+89
15	COVASNA	28.384	28.259	-125
16	DÂMBOVIȚA	53.591	53.591	0
17	DOLJ	59.838	59.800	-38
18	GALAȚI	20.741	20.741	0
19	GIURGIU	33.565	33.564	-1
20	GORJ	107.340	107.871	+531
21	HARGHITA	22.927	22.901	-26
22	HUNEDOARA	151.665	149.425	-2.240
23	IALOMIȚA	21.847	21.845	-2
24	IAȘI	65.729	65.975	+246
25	ILFOV	19.426	19.426	0
26	MARAMUREȘ	137.621	137.078	-543
27	MEHEDINȚI	116.554	116.271	-283
28	MUREȘ	104.087	104.065	-22
29	NEAMȚ	161.248	161.183	-65
30	OLT	31.015	31.186	+171
31	PRAHOVA	91.239	91.145	-94
32	SATU-MARE	28.306	28.291	-15
33	SĂLAJ	29.916	29.661	-255
34	SIBIU	60.972	61.065	+93
35	SUCEAVA	273.398	272.490	-908
36	TELEORMAN	21.099	21.099	0
37	TIMIȘ	77.436	77.515	+79
38	TULCEA	104.243	104.254	+11
39	VÂLCEA	93.705	93.387	-318
40	VASLUI	49.300	49.945	+645
41	VRANCEA	49.875	50.399	+524
<b>Total</b>		<b>3.138.781</b>	<b>3.135.927</b>	<b>-2.854</b>

Întocmit: BĂDESCU Radu Ciprian	Verificat: Director GORGHIU Mricia	Vizat: Șef serviciu MUNTEANU Florian
Data/Semnătura 20.05.2019/ 	Data/Semnătura 20.05.2019/ 	Data/Semnătura 20.05.2019/ 

## Situatia aplicării prevederilor Legii nr. 192/2010 la data de 31.12.2018




Nr. crt.	Unitatea RNP-Romsilva	Numărul consiliilor locale care au făcut solicitare	Număr de drumuri forestiere solicitate	Lungimea totală solicitată -km-
0	1	2	3	4
1	ALBA	24	79	397,1
2	ARAD	24	70	234,5
3	ARGEȘ	11	43	151,726
4	BACĂU	14	69	177,182
5	BIHOR	13	51	230,4
6	BISTRIȚA-NĂSĂUD	18	59	177,67
7	BOTOȘANI	2	3	14,8
8	BRAȘOV	15	124	318,2
9	BUZĂU	3	42	98,1
10	CARAȘ-SEVERIN	9	15	29,9
11	CLUJ	22	114	340,17
12	COVASNA	21	126	389,98
13	DÂMBOVIȚA	12	42	93,05
14	GORJ	4	10	72,2
15	HARGHITA	15	91	312,8
16	HUNEDOARA	13	45	203,66
17	IAȘI	1	1	0,170
18	ILFOV	1	2	1,417
19	MARAMUREȘ	17	96	267,41
20	MUREȘ	17	66	219,616
21	NEAMȚ	12	74	191,3
22	OLT	8	8	14,94
23	PRAHOVA	6	11	33,9
24	SATU MARE	4	6	12,0
25	SĂLAJ	10	30	60,42
26	SIBIU	30	152	649,8
27	SUCEAVA	38	124	404,891
28	VÂLCEA	24	132	399,1
29	VRANCEA	19	146	639,21
30	INCDS „Marin Drăcea”	5	11	45,8
<b>TOTAL</b>		<b>412</b>	<b>1842</b>	<b>6181,412</b>

Întocmit: BĂDESCU Radu Ciprian	Verificat: Director GORGHIU Mricia	Vizat: Șef serviciu MUNTEANU Florian
Data/Semnătura 20.05.2019/ 	Data/Semnătura 20.05.2019/ 	Data/Semnătura 20.05.2019/ 

## Amenajamente fără ordin de ministru pentru aprobare

Nr. crt.	Direcția Silvică	Ocolul Silvic	Data avizării în CTAS a amenajamentului	Data înaintării la minister a răspunsului de la mediu	Anul intrării în vigoare a amenajamentului
0	1	2	3	4	5
1	ALBA	Blaj	13.12.2018		2018
2	ARAD	Săvârșin	13.12.2016		2016
3		Bărzava	16.11.2017		2017
4		Lipova	13.12.2017		2017
5		Domnești	05.11.2015		2014
6	ARGEȘ	Mușătești	11.02.2016		2014
7		Aninoasa	02.03.2016		2015
8		Topoloveni	02.03.2016		2015
9		Vidraru	02.03.2016		2015
10		Șuici	13.12.2018		2018
11	BACĂU	Fântânele	12.12.2018	17.12.2018	2018
12		Livezi	15.11.2018	19.11.2018	2018
13		Traian	12.12.2018		2018
14		Sascut	15.11.2018	19.11.2018	2018
15	BIHOR	Marghita	16.11.2017		2017
16		Oradea	16.11.2017		2017
17		Tinca	15.11.2018		2018
18		Săcuieni	12.12.2018		2018
19	BRĂILA	Brăila	16.12.2015		2014
20		Ianca	06.07.2016		2015
21	BUZĂU	Vintilă Vodă	14.12.2017		2017
22	CARAȘ-SEVERIN	Bozovici	27.07.2016		2015
23		Oravița	12.12.2018		2018
24	CLUJ	Gilău	13.12.2018		2018
25		Turda	13.12.2018		2018
26	CONSTANȚA	Murfatlar	13.12.2018		2018
27	DOLJ	Filiași	12.12.2018	17.12.2018	2018
28		Perișor	15.11.2018	19.11.2018	2018
29	GALAȚI	Galați	29.04.2015		2014
30		Hanu Conachi	02.03.2016	10.12.2018	2015
31		Grivița	14.12.2017		2017
32		Tecuci	14.12.2017		2017
33	GIURGIU	Giurgiu	13.12.2017		2017
34	HUNEDOARA	Brad	12.12.2018		2018
35	IAȘI	Răducăneni	13.12.2017		2017
36		Ciurea	15.11.2018		2018
37		Dobrovăț	15.11.2018		2018
38		Podul Iloaiei	12.12.2018		2018
39	MARAMUREȘ	Vișeu	15.11.2018	19.11.2018	2018
40	MEHEDINȚI	Corcova	13.12.2018		2018
41		Strehaia	15.11.2018		2018
42	MUREȘ	Luduș	13.12.2018		2018
43		Reghin	13.12.2018		2018
44		Tg. Mureș	15.11.2018		2018
45	NEAMȚ	Roman	12.12.2018		2018
46	SATU MARE	Livada	25.04.2013		2012




Nr. crt.	Direcția Silvică	Ocolul Silvic	Data avizării în CTAS a amenajamentului	Data înaintării la minister a răspunsului de la mediu	Anul intrării în vigoare a amenajamentului
47		Negrești Oaș	13.12.2016		2016
48	SĂLAJ	Cehu Silvaniei	12.12.2018		2018
49	SIBIU	Arpaș	14.12.2017	17.12.2018	2017
50		Dumbrăveni	12.12.2018		2018
51		Mediaș	12.12.2018		2018
52	SUCEAVA	Broșteni	12.12.2018		2018
53	TIMIȘ	Lunca Timișului	12.12.2018		2018
54		Timișoara	15.11.2018		2018
55	TULCEA	Ciucurova	05.03.2015		2014
56		Babadag	11.02.2016		2015
57		Măcin	13.12.2016		2016
58		Stejaru	15.11.2018		2018
59	VASLUI	Epureni	13.12.2018		2018
60	VÂLCEA	Romani	15.11.2018	19.11.2018	2018
61	VRANCEA	Panciu-VI.Caregnei	13.12.2018		2018
62		Focșani (UP XI, XII)	29.04.2015		2014

Întocmit: BĂDESCU Radu Ciprian	Verificat: Director GORGHIU Mricia	Vizat: Șef serviciu MUNTEANU Florian
Data/Semnătura 20.05.2019/ 	Data/Semnătura 20.05.2019/ 	Data/Semnătura 20.05.2019/ 

## Decontarea lucrărilor de amenajare a pădurilor

Contracte nr. 7/2018, nr. 82/2018 și nr. 132/2018

Nr. crt.	Denumirea lucrării	Valoarea contracte (lei)	Valoarea facturată (lei)
1	Studii adiționale de actualizare a prevederilor amenajamentelor silvice	254.610	123.738
2	Analize fizico-chimice ale probelor de sol recoltate în cadrul lucrărilor de amenajare a pădurilor – faza teren 2017	146.025	146.025
3	Lucrări de redactare în concept a amenajamentelor pentru care s-au cules date de teren în anul 2017	6.456.383	6.431.512
4	Lucrări de definitivare a amenajamentelor pentru care s-au cules date de teren în anul 2017	3.154.055	3.128.589
5	Lucrări de utilizare a tehnicilor GIS la elaborarea amenajamentelor silvice pentru care s-au cules date de teren în anul 2017	6.620.748	6.588.532
6	Elaborare documentații de mediu în vederea evaluării de mediu a amenajamentelor silvice	584.740	183.073
7	Lucrări de amenajare a pădurilor – faza culegerea datelor de teren 2018	10.212.737	10.469.050
8	Analize fizico-chimice ale probelor de sol recoltate în cadrul lucrărilor de amenajare a pădurilor – faza teren 2018	232.200	233.100
9	Lucrări executate de muncitorii zilieri pentru amenajarea pădurilor – faza teren 2018	3.395.979	3.641.973
<b>TOTAL</b>		<b>31.057.477</b>	<b>30.945.592</b>

Întocmit: BĂDESCU Radu Ciprian	Verificat: Director GORGHIU Mricia	Vizat: Șef serviciu Munteanu Florian
Data/Semnătura 20.05.2019/ 	Data/Semnătura 20.05.2019/ 	Data/Semnătura 20.05.2019/ 



REALIZĂRI PE ANUL 2018  
la activitatea de evaluare a masei lemnoase

Nr. crt.	DIRECȚIA SILVICĂ	Program	Realizat	%
		ha	ha	
0	1	2	3	4
1	Alba	230	254.0	110
2	Arad	300	517.7	173
3	Argeș	260	287.1	110
4	Bacău	680	728.2	107
5	Bihor	150	320.6	214
6	Bistrița Năsăud	39	39.0	100
7	Botoșani	130	141.7	109
8	Brașov	60	63.5	106
9	Brăila	98	98.0	100
10	Buzău	125	136.7	109
11	Caraș Severin	730	780.0	107
12	Călărași	135	160.0	119
13	Cluj	183	225.0	123
14	Constanța	78	84.5	108
15	Covasna	103	111.5	108
16	Dâmbovița	160	169.0	106
17	Dolj	160	184.6	115
18	Galați	50	50.6	101
19	Giurgiu	120	141.9	118
20	Gorj	250	250.0	100
21	Harghita	60	65.7	110
22	Hunedoara	350	360.0	103
23	Ialomița	110	110.0	100
24	Iași	200	255.0	128
25	Ilfov	67	67.0	100
26	Maramureș	445	476.3	107
27	Mehedinți	190	206.4	109
28	Mureș	435	478.3	110
29	Neamț	785	806.4	103
30	Olt	93	97.1	104
31	Prahova	285	297.0	104
32	Satu Mare	68	69.0	101
33	Sălaj	95	97.2	102
34	Sibiu	165	185.2	112
35	Suceava	1545	1616.3	105
36	Teleorman	70	72.9	104
37	Timiș	250	254.6	102
38	Tulcea	215	236.0	110
39	Vâlcea	240	275.3	115
40	Vaslui	156	161.0	103
41	Vrancea	135	138.0	102
<b>TOTAL</b>		<b>10000</b>	<b>11068.3</b>	<b>111</b>

Întocmit Constantin Bratu Nr. exemplare 1	Verificat Director Mircea GORGHIU	Vizat: Șef serviciu C-tin CORDUNEANU
Data: Semnătura	Data: 20.05.2019 Semnătura	Data: 20.05.2019 Semnătura

Nr. crt.	Directia silvica	Regenerari totale			Regenerari naturale			Regenerari artificiale					
		Program initial 2018	Program propus reasezare 2018	Realizari an 2018 %	Program initial 2018	Program propus reasezare 2018	Realizari an 2018 %	Program initial 2018	Program propus reasezare 2018	Realizari an 2018 %			
1	ALBA	366	366	380	103.8	225	225	235	104.4	141	141	145	102.8
2	ARAD	439	439	455	103.6	369	369	375	101.6	70	70	80	114.3
3	ARGES	490	490	491	100.2	408	408	408	100.0	82	82	83	101.2
4	BACAU	461	461	535	116.1	311	326	400	122.7	150	135	135	100.0
5	BIHOR	250	250	262	104.8	185	185	194	104.9	65	65	68	104.6
6	BISTRITA-NASAUD	69	69	69	100.0	50	50	50	100.0	19	19	19	100.0
7	BOTOȘANI	197	197	230	116.8	103	115	148	128.7	94	82	82	100.0
8	BRAILA	217	217	223	102.8	94	94	94	100.0	123	123	129	104.9
9	BRAȘOV	68	68	70	102.9	20	20	20	100.0	48	48	50	104.2
10	BUZĂU	126	126	155	123.0	83	92	121	131.5	43	34	34	100.0
11	CĂLĂRAȘI	250	250	279	111.6	103	103	103	100.0	147	147	152	103.4
12	CARAȘ - SEVERIN	760	760	839	110.4	575	575	638	111.0	185	185	201	108.8
13	CLUJ	349	349	382	109.5	197	197	203	103.0	152	152	179	117.8
14	CONSTANȚA	300	297	297	100.0	200	237	237	100.0	100	60	60	100.0
15	COVASNA	172	172	260	151.2	97	97	141	145.4	75	75	119	158.7
16	DAMBOVIȚA	133	142	231	162.7	91	100	189	189.0	42	42	42	100.0
17	DOLJ	400	400	400	100.0	205	224	224	100.0	195	176	176	100.0
18	GALAȚI	362	362	370	102.2	248	276	284	102.9	114	86	86	100.0
19	GIURGIU	169	169	209	123.7	120	120	149	124.2	49	49	60	122.4
20	GORJ	237	237	279	117.7	177	177	219	123.7	60	60	60	100.0
21	HARGHITA	70	70	77	110.0	23	23	27	117.4	47	47	50	106.4
22	HUNEDOARA	210	210	285	135.7	119	119	188	158.0	91	91	97	106.6
23	IALOMIȚA	286	269	269	100.0	177	183	183	100.0	109	86	86	100.0
24	IASI	202	202	217	107.4	158	158	170	107.6	44	44	47	106.8
25	ILFOV	64	64	95	148.4	38	43	74	172.1	26	21	21	100.0
26	MARAMUREȘ	762	762	823	108.0	481	481	505	105.0	281	281	318	113.2
27	MEHEDINȚI	244	244	341	139.8	195	195	291	149.2	49	49	50	102.0
28	MUREȘ	394	394	451	114.5	224	224	261	116.5	170	170	190	111.8
29	NEAMȚ	1006	1006	1224	121.7	766	766	945	123.4	240	240	279	116.3
30	OLT	270	270	277	102.6	198	198	198	100.0	72	72	79	109.7
31	PRAHOVA	281	281	316	112.5	244	244	278	113.9	37	37	38	102.7
32	SĂLAJ	41	41	41	100.0	20	20	20	100.0	21	21	21	100.0
33	SATU MARE	97	97	127	130.9	79	79	107	135.4	18	18	20	111.1
34	SIBIU	309	320	410	128.1	89	89	188	188.0	220	220	222	100.9
35	SUCEAVA	1309	1309	1499	114.5	639	639	704	110.2	670	670	795	118.7
36	TELEORMAN	187	187	187	100.0	85	85	85	100.0	102	102	102	100.0
37	TIMIȘ	230	230	271	117.8	196	196	233	118.9	34	34	38	111.8
38	TULCEA	215	215	308	143.3	130	130	146	112.3	85	85	162	190.6
39	VALCEA	289	289	341	118.0	201	201	251	124.9	88	88	90	102.3
40	VASLUI	473	473	473	100.0	395	424	424	100.0	78	49	49	100.0
41	VRANCEA	127	127	134	105.5	115	115	116	100.9	12	12	18	150.0
<b>TOTAL</b>		<b>12881</b>	<b>12881</b>	<b>14582</b>	<b>113.2</b>	<b>8433</b>	<b>8613</b>	<b>9850</b>	<b>114.4</b>	<b>4448</b>	<b>4268</b>	<b>4732</b>	<b>110.9</b>

Intocmit  
Cristina Gugliuman

DIRECTOR,  
Marius Nicolae URECHE

Verificat  
SEF SERVICIU,  
Mihai DAIA

*Mihai Daia*

*[Signature]*

SITUATIA realizarii lucrarilor de completari in plantatii si refacere a plantatiilor calamitate  
pe anul 2018

Nr. crt.	Direcția silvica	Completari			Refaceri		
		Program an 2018	Realizari an 2018	%	Program an 2018	Realizari an 2018	%
1	ALBA	20	20	100.0	1	2	200.0
2	ARAD	12	12	100.0			
3	ARGEȘ	15	18	120.0	1	1	100.0
4	BACĂU	42	45	107.1	1	1	100.0
5	BIHOR	19	19	100.0			
6	BISTRIȚA-NĂSAUD	3	3	100.0			
7	BOTOȘANI	55	57	103.6			
8	BRĂILA	16	39	243.8			
9	BRAȘOV	15	15	100.0			
10	BUZĂU	8	12	150.0			
11	CĂLĂRAȘI	7	71			1	
12	CARAȘ - SEVERIN	92	89	96.7	7	7	100.0
13	CLUJ	34	34	100.0			
14	CONSTANȚA	22	33	150.0	14	1	7.1
15	COVASNA	13	13	100.0			
16	DĂMBOVIȚA	17	18	105.9	4	4	100.0
17	DOLJ	208	172	82.7	78	75	96.2
18	GALAȚI	7	20	285.7			
19	GIURGIU	47	47	100.0			
20	GORJ	22	22	100.0	12	12	100.0
21	HARGHITA	15	15	100.0			
22	HUNEDOARA	38	40	105.3			
23	IALOMIȚA	1	139		11	8	72.7
24	IAȘI	19	19	100.0	2	2	100.0
25	ILFOV	10	10	100.0			
26	MARAMUREȘ	49	49	100.0	2	2	100.0
27	MEHEDINȚI	31	31	100.0	5	5	100.0
28	MUREȘ	33	33	100.0			
29	NEAMȚ	59	59	100.0			
30	OLT	74	116	156.8	36	36	100.0
31	PRAHOVA	10	18	180.0			
32	SĂLAJ	4	4	100.0			
33	SATU MARE	16	16	100.0	1	1	100.0
34	SIBIU	45	45	100.0	2	2	100.0
35	SUCEAVA	191	191	100.0	1	1	100.0
36	TELEORMAN	20	28	140.0	5	6	120.0
37	TIMIȘ	32	32	100.0			
38	TULCEA	261	287	110.0	62	47	75.8
39	VĂLCEA	37	37	100.0	4	4	100.0
40	VASLUI	18	15	83.3			
41	VRANCEA	15	28	186.7	1	1	100.0
<b>TOTAL</b>		<b>1652</b>	<b>1971</b>	<b>119.3</b>	<b>250</b>	<b>219</b>	<b>87.6</b>

Întocmit  
Cristina Gugiuman

*ccy*

DIRECTOR,  
Marius Nicolae URECHE

*[Signature]*

Verificat  
SEF SERVICIU,  
Mihai DAIA

*[Signature]*

REALIZĂRI PE ANUL 2018  
la lucrări de îngrijire a arboretelor tinere  
TOTAL LUCRĂRI

Nr. crt.	DIRECȚIA SILVICĂ	Program	Realizat	%
		ha	ha	
0	1	2	3	4
1	Alba	2325	1619	69.6
2	Arad	3500	1591	45.5
3	Argeș	3850	4354	113.1
4	Bacău	6043	6519	107.9
5	Bihor	1786	1840	103.0
6	Bistrița Năsăud	522	535	102.5
7	Botoșani	2288	2303	100.7
8	Brașov	432	428	99.1
9	Brăila	863	984	114.0
10	Buzău	2498	2303	92.2
11	Caraș Severin	6050	6392	105.7
12	Călărași	1120	1207	107.8
13	Cluj	1228	1449	118.0
14	Constanța	920	1133	123.2
15	Covasna	1184	1338	113.0
16	Dâmbovița	2330	2931	125.8
17	Dolj	1969	2307	117.2
18	Galați	943	1024	108.6
19	Giurgiu	1443	1718	119.1
20	Gorj	1985	2138	107.7
21	Harghita	912	917	100.5
22	Hunedoara	4070	1733	42.6
23	Ialomița	1451	1455	100.3
24	Iași	2750	2966	107.9
25	Ilfov	951	1128	118.6
26	Maramureș	5402	4961	91.8
27	Mehedinți	3274	3280	100.2
28	Mureș	3885	4241	109.2
29	Neamț	5948	5217	87.7
30	Olt	1503	1554	103.4
31	Prahova	3065	2675	87.3
32	Satu Mare	1247	1252	100.4
33	Sălaj	757	744	98.3
34	Sibiu	686	746	108.7
35	Suceava	10300	11817	114.7
36	Teleorman	1028	1124	109.3
37	Timiș	2972	3119	104.9
38	Tulcea	2220	2766	124.6
39	Vâlcea	2515	2369	94.2
40	Vaslui	2727	2913	106.8
41	Vrancea	2281	2045	89.7
<b>TOTAL</b>		<b>103223</b>	<b>103135</b>	<b>99.9</b>

Întocmit Constantin Bratu Nr. exemplare 1	Verificat Director Mircea GORGHIU	Vizat Șef serviciu C-tin CORDUNEANU
Data: Semnătura	Data: 20.05.2019 Semnătura	Data: 20.05.2019 Semnătura

REALIZĂRI PE ANUL 2018  
la lucrări de îngrijire a arboretelor tinere  
DEGAJARI

Nr. crt.	DIRECȚIA SILVICĂ	Program	Realizat	%
		ha	ha	
0	1	2	3	4
1	Alba	350	364	104
2	Arad	460	502	109
3	Argeș	165	231	140
4	Bacău	730	973	133
5	Bihor	244	457	187
6	Bistrița Năsăud	67	73	109
7	Botoșani	93	96	103
8	Brașov	34	49	144
9	Brăila			
10	Buzău	108	209	194
11	Caraș Severin	900	2041	227
12	Călărași			
13	Cluj	65	111	171
14	Constanța	3	10	333
15	Covasna	108	162	150
16	Dâmbovița	80	103	129
17	Dolj	9	9	100
18	Galați	3	3	100
19	Giurgiu	64	72	113
20	Gorj	215	222	103
21	Harghita	170	171	101
22	Hunedoara	474	488	103
23	Ialomița			
24	Iași	150	192	128
25	Ilfov	154	158	103
26	Maramureș	735	755	103
27	Mehedinți	172	293	170
28	Mureș	517	812	157
29	Neamț	749	772	103
30	Olt	46	68	148
31	Prahova	235	241	103
32	Satu Mare	207	207	100
33	Sălaj	30	52	173
34	Sibiu	112	126	113
35	Suceava	1150	1693	147
36	Teleorman	8	8	100
37	Timiș	245	310	127
38	Tulcea	145	156	108
39	Vâlcea	166	255	154
40	Vaslui	90	95	106
41	Vrancea	248	258	104
<b>TOTAL</b>		<b>9501</b>	<b>12797</b>	<b>135</b>

Întocmit Constantin Bratu	Verificat	Vizat
Nr. exemplare 1	Director Mircia GORGHIU	Șef serviciu C-tin CORDUNEANU
Data	Data: 20.05.2019	Data: 20.05.2019
Semnătura	Semnătura	Semnătura

REALIZĂRI PE ANUL 2018  
la lucrări de îngrijire a arboretelor tinere  
CURĂȚIRI

Nr. crt.	DIRECȚIA SILVICĂ	Program	Realizat	%
		ha	ha	
0	1	2	3	4
1	Alba	325	346	106
2	Arad	440	485	110
3	Argeș	395	526	133
4	Bacău	913	1039	114
5	Bihor	304	533	175
6	Bistrița Năsăud	55	57	104
7	Botoșani	245	250	102
8	Brașov	48	74	154
9	Brăila	293	277	95
10	Buzău	390	637	163
11	Caraș Severin	950	1042	110
12	Călărași	185	196	106
13	Cluj	155	229	148
14	Constanța	309	360	117
15	Covasna	226	226	100
16	Dâmbovița	250	276	110
17	Dolj	554	559	101
18	Galăț	365	380	104
19	Giurgiu	361	368	102
20	Gorj	270	276	102
21	Harghita	225	225	100
22	Hunedoara	596	596	100
23	Ialomița	506	508	100
24	Iași	500	579	116
25	Ilfov	119	136	114
26	Maramureș	1135	1853	163
27	Mehedinți	602	720	120
28	Mureș	371	424	114
29	Neamț	619	620	100
30	Olt	311	324	104
31	Prahova	280	281	100
32	Satu Mare	210	210	100
33	Sălaj	70	106	151
34	Sibiu	74	104	141
35	Suceava	1150	1429	124
36	Teleorman	222	222	100
37	Timiș	415	454	109
38	Tulcea	387	508	131
39	Vâlcea	346	422	122
40	Vaslui	444	514	116
41	Vrancea	309	352	114
<b>TOTAL</b>		<b>15924</b>	<b>18723</b>	<b>118</b>

Întocmit Constantin Bratu Nr. exemplare 1	Verificat Director Mircia GORGHIU Data: 20.05.2019	Vizat Șef serviciu C-tin CORDUNEANU Data: 20.05.2019
Data Semnătura	Semnătura	Semnătura

REALIZĂRI PE ANUL 2018  
la lucrări de îngrijire a arboretelor tinere  
RĂRITURI

Nr. crt.	DIRECȚIA SILVICĂ	Program	Realizat	%
		ha	ha	
0	1	2	3	4
1	Alba	1650	909	55.1
2	Arad	2600	604	23.2
3	Argeș	3290	3597	109.3
4	Bacău	4400	4507	102.4
5	Bihor	1238	850	68.7
6	Bistrița Năsăud	400	405	101.3
7	Botoșani	1950	1957	100.4
8	Brașov	350	305	87.1
9	Brăila	400	501	125.3
10	Buzău	2000	1457	72.9
11	Caraș Severin	4200	3309	78.8
12	Călărași	550	617	112.2
13	Cluj	1008	1109	110.0
14	Constanța	558	655	117.4
15	Covasna	850	950	111.8
16	Dâmbovița	2000	2552	127.6
17	Dolj	1277	1588	124.4
18	Galați	550	608	110.5
19	Giurgiu	948	1208	127.4
20	Gorj	1500	1640	109.3
21	Harghita	517	521	100.8
22	Hunedoara	3000	649	21.6
23	Ialomița	745	745	100.0
24	Iași	2100	2195	104.5
25	Ilfov	678	834	123.0
26	Maramureș	3532	2353	66.6
27	Mehedinți	2500	2267	90.7
28	Mureș	2997	3005	100.3
29	Neamț	4580	3825	83.5
30	Olt	1096	1112	101.5
31	Prahova	2550	2153	84.4
32	Satu Mare	830	835	100.6
33	Sălaj	657	586	89.2
34	Sibiu	500	516	103.2
35	Suceava	8000	8695	108.7
36	Teleorman	778	874	112.3
37	Timiș	2312	2355	101.9
38	Tulcea	1488	1843	123.9
39	Vâlcea	2003	1692	84.5
40	Vaslui	2100	2184	104.0
41	Vrancea	1700	1411	83.0
<b>TOTAL</b>		<b>76382</b>	<b>69978</b>	<b>91.6</b>

Întocmit Constantin Bratu Nr. exemplare 1	Verificat Director Mircea GORGHIU	Vizat Șef serviciu C-tin CORDUNEANU
Data Semnătura	Data: 20.05.2019 Semnătura	Data: 20.05.2019 Semnătura

REALIZĂRI PE ANUL 2018  
la lucrări de îngrijire a arboretelor tinere  
ELAGAJ ARTIFICIAL

Nr. crt.	DIRECȚIA SILVICĂ	Program	Realizat	%
		ha	ha	
0	1	2	3	4
1	Alba			
2	Arad			
3	Argeș			
4	Bacău			
5	Bihor			
6	Bistrița Năsăud			
7	Botoșani			
8	Brașov			
9	Brăila	170	206	121
10	Buzău			
11	Caras Severin			
12	Călărași	385	394	102
13	Cluj			
14	Constanța	50	108	216
15	Covasna			
16	Dâmbovița			
17	Dolj	129	151	117
18	Galați	25	33	132
19	Giurgiu	70	70	100
20	Gorj			
21	Harghita			
22	Hunedoara			
23	Ialomița	200	202	101
24	Iași			
25	Ilfov			
26	Maramureș			
27	Mehedinți			
28	Mureș			
29	Neamț			
30	Olt	50	50	100
31	Prahova			
32	Satu Mare			
33	Sălaj			
34	Sibiu			
35	Suceava			
36	Teleorman	20	20	100
37	Timiș			
38	Tulcea	200	259	130
39	Vâlcea			
40	Vaslui	93	120	129
41	Vrancea	24	24	100
<b>TOTAL</b>		<b>1416</b>	<b>1637</b>	<b>116</b>

Întocmit Constantin Bratu Nr. exemplare 1	Verificat Director Mircea GORGHIU	Vizat Șef serviciu C-tin CORDUNEANU
Data Semnătura	Data: 20.05.2019 Semnătura	Data: 20.05.2019 Semnătura



REALIZĂRI PE ANUL 2018  
la lucrări de îngrijire a arboretelor tinere, în fondul forestier al altor deținători

Nr. crt.	DIRECȚIA SILVICĂ	Total lucrări ha	din care:		
			Degajări ha	Curățiri ha	Rărituri ha
0	1	2	3	4	5
1	Alba	92	0	0	92
2	Arad	196	0	12	184
3	Argeș	510	5	4	501
4	Bacău				
5	Bihor	1012	94	229	689
6	Bistrița Năsăud	611	0	49	562
7	Botoșani	155	0	2	153
8	Brașov	583	17	20	545
9	Brăila				
10	Buzău				
11	Caras Severin	66	0	0	66
12	Călărași		0		
13	Cluj	521	0	6	515
14	Constanța				
15	Covasna				
16	Dâmbovița	452	0	0	452
17	Dolj	146	0	4	142
18	Galați	16	0	0	16
19	Giurgiu	37	0	0	37
20	Gorj				
21	Harghita	1533	152	398	983
22	Hunedoara	685	0	12	673
23	Ialomița				
24	Iași				
25	Ifov	68	0	0	68
26	Maramureș	860	21	48	792
27	Mehedinți	15	0	0	15
28	Mureș	2837	278	278	2280
29	Neamț	660	47	114	499
30	Olt	166	0	23	143
31	Prahova	25	0	0	25
32	Satu Mare	309	1	24	284
33	Sălaj	331	0	0	331
34	Sibiu	1300	45	266	989
35	Suceava	1305	70	133	1102
36	Teleorman	38	0	0	38
37	Timiș	59	0	6	53
38	Tulcea				
39	Vâlcea	183	0	2	181
40	Vaslui				
41	Vrancea				
<b>TOTAL</b>		<b>14770</b>	<b>730</b>	<b>1630</b>	<b>12410</b>

Întocmit Constantin Bratu Nr. exemplare 1	Verificat Director Mircea GORGHIU	Vizat Șef serviciu C-tin CORDUNEANU
Data Semnătura	Data: 20.05.2019 Semnătura	Data: 20.05.2019 Semnătura

REALIZĂRI PE ANUL 2018  
la recoltarea masei lemnoase

Nr. crt.	DIRECȚIA SILVICĂ	Program	Realizat	%
		mii mc	mii mc	
0	1	2	3	4
1	Alba	255	190.2	75
2	Arad	320	488.6	153
3	Argeș	310	282.8	91
4	Bacău	702	672.5	96
5	Bihor	170	255.6	150
6	Bistrița Năsăud	29	31.2	108
7	Botoșani	127	127.5	100
8	Brașov	67	64.0	96
9	Brăila	70	64.5	92
10	Buzău	155	131.2	85
11	Caraș Severin	786	606.8	77
12	Călărași	135	134.5	100
13	Cluj	135	156.5	116
14	Constanța	71	67.3	95
15	Covasna	108	110.8	103
16	Dâmbovița	151	152.6	101
17	Dolj	170	154.4	91
18	Galați	47	48.6	103
19	Giurgiu	120	113.6	95
20	Gorj	215	176.8	82
21	Harghita	75	76.2	102
22	Hunedoara	310	216.9	70
23	Ialomița	105	90.3	86
24	Iași	220	191.1	87
25	Ilfov	65	65.0	100
26	Maramureș	450	433.7	96
27	Mehedinți	220	178.4	81
28	Mureș	420	408.3	97
29	Neamț	800	725.6	91
30	Olt	97	93.6	96
31	Prahova	289	239.3	83
32	Satu Mare	65	62.1	96
33	Sălaj	70	90.7	130
34	Sibiu	175	157.6	90
35	Suceava	1460	1626.5	111
36	Teleorman	50	47.7	95
37	Timiș	245	224.2	92
38	Tulcea	215	195.2	91
39	Vâlcea	210	177.0	84
40	Vaslui	166	152.7	92
41	Vrancea	133	113.8	86
<b>TOTAL</b>		<b>9983</b>	<b>9595.9</b>	<b>96</b>

Intocmit Constantin Bratu Nr. exemplare 1	Verificat Director Mircea GORGHIU	Vizat Șef serviciu C-tin CORDUNEANU
Data Semnătura	Data: 20.05.2019 Semnătura	Data: 20.05.2019 Semnătura

SITUAȚIA  
volumului de masă lemnoasă recoltat în anul 2018

Nr. crt.	DIRECȚIA SILVICĂ	Volum recoltat total	Volum recoltat prin vânzare pe picior	% față de vol. total recoltat		Volum recoltat prin prestări servicii	% față de vol. total recoltat		Volum recoltat cu forte proprii	% față de vol. total recoltat	
				col 3/col 2	col 5/col 2		col 7/col 2	col 8/col 2			
0	1	2	3	4	5	6	7	8			
1	Alba	190.2	144.4	76	8.5	4	37.3	20			
2	Arad	488.6	370.9	76	43.4	9	74.3	15			
3	Argeș	282.8	150.0	53	59.6	21	73.2	26			
4	Bacău	672.5	423.5	63	37.1	6	211.9	32			
5	Bihor	255.6	216.3	85	8.7	3	30.6	12			
6	Bistrița Năs.	31.2	15.1	48	0.9	3	15.2	49			
7	Botoșani	127.5	53.6	42	3.1	2	70.8	56			
8	Brașov	64.0	49.6	78	13.9	22	0.5	1			
9	Brăila	64.5	51.0	79	0.0	0	13.5	21			
10	Buzău	131.2	77.1	59	15.9	12	38.2	29			
11	Caraș Sev.	606.8	481.3	79	69.8	12	55.7	9			
12	Călărași	134.5	98.7	73	0.0	0	35.8	27			
13	Cluj	156.5	91.2	58	51.6	33	13.7	9			
14	Constanța	67.3	48.5	72	1.4	2	17.4	26			
15	Covasna	110.8	43.6	39	44.3	40	22.9	21			
16	Dâmbovița	152.6	63.8	42	0.0	0	88.8	58			
17	Dolj	154.4	116.6	76	0.1	0	37.7	24			
18	Galăț	48.6	24.7	51	0.0	0	23.9	49			
19	Giurgiu	113.6	58.7	52	3.4	3	51.5	45			
20	Gorj	176.8	132.9	75	17.1	10	26.8	15			
21	Harghita	76.2	33.5	44	42.7	56	0.0	0			
22	Hunedoara	216.9	179.3	83	32.7	15	4.9	2			
23	Ialomița	90.3	65.6	73	0.0	0	24.7	27			
24	Iași	191.1	94.2	49	8.4	4	88.5	46			
25	Ilfov	65.0	31.9	49	0.0	0	33.1	51			
26	Maramureș	433.7	231.7	53	151.2	35	50.8	12			
27	Mehedinți	178.4	130.0	73	7.5	4	40.9	23			
28	Mureș	408.3	313.1	77	87.3	21	7.9	2			
29	Neamț	725.6	378.6	52	199.3	27	147.7	20			
30	Olt	93.6	53.8	57	0.0	0	39.8	43			
31	Prahova	239.3	153.7	64	34.9	15	50.7	21			
32	Satu Mare	62.1	27.4	44	3.8	6	30.9	50			
33	Sălaj	90.7	53.4	59	8.5	9	28.8	32			
34	Sibiu	157.6	118.6	75	13.4	9	25.6	16			
35	Suceava	1626.5	528.2	32	945.1	58	153.2	9			
36	Teleorman	47.7	19.0	40	0.0	0	28.7	60			
37	Timiș	224.2	111.9	50	46.7	21	65.6	29			
38	Tulcea	195.2	134.1	69	23.9	12	37.2	19			
39	Vâlcea	177.0	127.2	72	10.2	6	39.6	22			
40	Vaslui	152.7	72.7	48	0.0	0	80.0	52			
41	Vrancea	113.8	52.9	46	10.9	10	50.0	44			
<b>TOTAL</b>		<b>9595.9</b>	<b>5622.3</b>	<b>59</b>	<b>2005.3</b>	<b>21</b>	<b>1968.3</b>	<b>20</b>			

Întocmit Constantin Bratu Nr. exemplare 1	Verificat Director Mircea GORGHIU	Vizat Șef serviciu C-tin CORDUNEANU
Data	Data: 20.05.2019	Data: 20.05.2019
Semnătura	Semnătura	Semnătura

SITUAȚIA  
controalelor privind respectarea regulilor silvice de exploatare, în anul 2018

Nr. crt.	DIRECȚIA SILVICĂ	Nr. partizi autorizate la exploatare	Controale privind respectarea regulilor silvice de		
			Grafic	Realizări	(col4/col3)
			-nr-	-nr-	%
0	1	2	3	4	5
1	Alba	720	1310	1442	110
2	Arad	1210	1935	2092	108
3	Argeș	984	1586	1617	102
4	Bacău	1417	3760	3797	101
5	Bihor	750	1142	1169	102
6	Bistrița Năs.	167	200	202	101
7	Botoșani	496	841	896	107
8	Brașov	148	252	253	100
9	Brăila	253	203	203	100
10	Buzău	449	688	722	105
11	Caraș Sev.	1321	1918	1987	104
12	Călărași	397	405	405	100
13	Cluj	662	771	775	101
14	Constanța	281	297	297	100
15	Covasna	259	413	413	100
16	Dâmbovița	1110	2021	2052	102
17	Dolj	900	915	915	100
18	Galați	423	713	742	104
19	Giurgiu	558	713	778	109
20	Gorj	501	780	801	103
21	Harghita	237	353	358	101
22	Hunedoara	784	879	887	101
23	Ialomița	343	341	343	101
24	Iași	525	1197	1215	102
25	Ilfov	484	716	725	101
26	Maramureș	1257	1938	1970	102
27	Mehedinți	1018	1428	1429	100
28	Mureș	836	1552	1578	102
29	Neamț	1070	2231	2406	108
30	Olt	525	537	537	100
31	Prahova	888	1362	1362	100
32	Satu Mare	378	321	322	100
33	Sălaj	416	423	365	86
34	Sibiu	500	998	998	100
35	Suceava	3923	5840	6197	106
36	Teleorman	280	343	346	101
37	Timiș	794	791	813	103
38	Tulcea	623	719	721	100
39	Vâlcea	906	963	963	100
40	Vaslui	553	1018	1029	101
41	Vrancea	440	1005	1034	103
<b>TOTAL</b>		<b>29786</b>	<b>45818</b>	<b>47156</b>	<b>103</b>

Întocmit Constantin Bratu Nr. exemplare 1	Verificat Director Mircia GORGHIU	Vizat Șef serviciu C-tin CORDUNEANU
Data Semnătura	Data: 20.05.2019 Semnătura	Data: 20.05.2019 Semnătura





SITUAȚIA  
prejudiciilor de exploatare constatate în parchete, în anul 2018

Nr. crt.	DIRECȚIA SILVICĂ	Arbori prejudiciați			Semințis distrus		Alte prejudicii lei
		Volu mc	Valoare lei	Valoare medie lei/mc	Suprafață ari	Valoare lei	
0	1	2	3	4	5	6	7
1	Alba	33.0	4939	150	0.0	0	0
2	Arad	131.0	18446	141	0.0	0	0
3	Argeș	3662.3	397067	108	0.0	0	0
4	Bacău	1618.6	294696	182	0.0	1148	0
5	Bihor						
6	Bistrița Năs.						
7	Botoșani	634.0	98628	156	0.0	0	0
8	Brașov	156.5	24779	158	0.0	0	0
9	Brăila						
10	Buzău	235.5	28587	121	0.0	0	0
11	Caraș Sev.	2341.7	519842	222	0.0	0	0
12	Călărași	24.1	4141	172	0.0	0	0
13	Cluj	1.7	220	129	0.0	0	0
14	Constanța						
15	Covasna	14.8	4470	302	0.0	0	0
16	Dâmbovița	1143.5	152464	133	0.0	0	0
17	Dolj	1.2	1669	1391	0.0	0	0
18	Galați						
19	Giurgiu	447.0	155552	348	0.0	0	4529
20	Gorj	355.0	92889	262	0.0	0	0
21	Harghita	2.6	755		0.0	0	0
22	Hunedoara	150.6	35219	234	0.0	0	0
23	Ialomița	33.0	10724	325	0.0	0	0
24	Iași	374.9	38565	103	0.0	0	0
25	Ifov	364.0	108801	299	0.0	0	0
26	Maramureș	36.6	10804	295	0.0	0	0
27	Mehedinți	1801.7	227579	126	0.0	0	0
28	Mureș	100.3	17096	171	0.0	0	0
29	Neamț	1635.5	305154	187	0.5	6281	32560
30	Olt	101.0	25341	251	0.0	0	0
31	Prahova	2246.0	270590	120	0.0	0	1080
32	Satu Mare	12.8	2459	192	0.0	0	0
33	Sălaj	2.9	1058	365	0.0	0	0
34	Sibiu	71.0	17971	253	0.0	0	0
35	Suceava	590.0	157683	267	24.5	7413	0
36	Teleorman	62.5	7480	120	0.0	0	0
37	Timiș	34.4	10187	296	0.0	0	809
38	Tulcea	1.8	179	99	0.0	0	0
39	Vâlcea	329.0	72664	221	0.2	2155	1254
40	Vaslui	308.0	63582	206	0.0	0	0
41	Vrancea	162.9	20627	127	0.0	0	0
<b>TOTAL</b>		<b>19221.3</b>	<b>3202907</b>	<b>167</b>	<b>25.2</b>	<b>16998</b>	<b>40233</b>

Întocmit Constantin Bratu Nr. exemplare 1	Verificat Director Mircea GORGHIU	Vizat Șef serviciu C-tin CORDUNEANU
Data Semnătura	Data: 20.05.2019 Semnătura	Data: 20.05.2019 Semnătura

**Situația aplicării legilor fondului funciar,  
până la data de 31.12.2018**

Forme de proprietate	Suprafața validată (ha)	Suprafața pusă în posesie (ha)	Suprafața nepusă în posesie (ha)
0	1	2	3
Persoane fizice	1.423.953	1.308.899	115.054
Unități administrativ-teritoriale	968.777	956.970	11.807
Unități de învățământ	7.634	7.298	336
Unități de cult	127.479	122.614	4.865
Forme asociative de proprietate	767.505	751.544	15.961
Academia Română	16.762	16.500	262
Fundația Elias	3.146	2.006	1.140
Alte persoane juridice	0	0	0
<b>TOTAL</b>	<b>3.315.256</b>	<b>3.165.831</b>	<b>149.425</b>

Întocmit: Marius Răcilă  Jean Corcoadă  Nr. exemplare: 1 Data: 20.05.2019	Verificat: Mircia GORGHIU Director Data: 20.05.2019 	Vizat: Munteanu Florian Șef serviciu Data: 20.05.2019 
---	--	---

## SITUAȚIA CONTRACTELOR DE ADMINISTRARE ȘI DE PRESTĂRI DE SERVICII SILVICE,

la data de 31.12.2018

Forma de proprietate	Contracte de administrare				Contracte de prestări servicii silvice				Contracte expirate		Legea nr. 374/2006		Acte de constatare	
	Nr.	Suprafață (ha)	Valoare (lei)	Neachitate în termen (lei)	Nr.	Suprafață (ha)	Valoare (lei)	Neachitate în termen (lei)	Suprafață (ha)	Valoare (lei)	Suprafață (ha)	Valoare (lei)	Suprafață (ha)	Valoare (lei)
0	1	2	3	4	5	6	7	8	9	10	11	12		
Persoane fizice	58	18.543	2.071.452	87.244	132.280	320.861	22.749.680	4.696.364	1.834	74.893	14.965			
Unități administrative - teritoriale	634	304.150	37.351.344	2.806.598	672	81.936	5.193.288	1.673.517	0	0	3.431			
Unități de învățământ	29	772	62.691	1.499	114	1.232	64.880	10.786	0	0	0			
Unități de cult	231	6.598	765.690	36.447	1.630	26.479	2.054.511	303.370	0	0	173			56.016
Forme asociative de proprietate	206	46.623	4.434.653	364.633	704	139.043	7.646.611	1.633.367	538	16.230	6.454			
Academia Română	0	0	0	0	4	241	41.232	0	0	0	0			
Fundația Elias	0	0	0	0	3	2.033	118.943	0	0	0	0			
Alte persoane juridice	317	5.099	502.217	5.425	544	44.548	3.586.864	959.675	20	2.893	11.022			
<b>TOTAL</b>	<b>1.475</b>	<b>381.785</b>	<b>45.188.047</b>	<b>3.301.846</b>	<b>135.951</b>	<b>616.373</b>	<b>41.456.009</b>	<b>9.277.079</b>	<b>2.392</b>	<b>94.016</b>	<b>36.045</b>			<b>56.016</b>

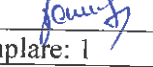

Întocmit: Marius Răcilă Jean Corcoadă Nr. exemplare: 1 Data: 20.05.2019	Verificat: Mircia GORGHIU Director Data: 20.05.2019	Vizat: Munteanu Florian Șef serviciu Data: 20.05.2019
---	--	--

Situația obiectivelor pentru care s-a promovat hotărâre de guvern de expropriere

Nr. Crt.	Denumirea lotului	Document aprobator	Poziția - km -	Suprafața - ha -
1.	Perdele forestiere de protecție a Autostrăzii A2, Județul Călărași.	Decizia nr. 110/ 29.11.2016 a Gărzii Forestiere București (Anexa nr. 1)	44+600 – 46+000; 55+500 – 56+500; 59+000 – 60+000; 65+500 – 70+750.	21,7039
2.	Perdele forestiere de protecție a Autostrăzii A2, Județul Călărași.	Ordinul nr. 2252/ 25.11.2016 al ministrului mediului, apelor și pădurilor. (Anexa nr. 1)	70+900 – 72+700; 72+750 – 73+280; 73+350 – 78+700; 78+800 – 85+600.	35,8620
3.	Perdele forestiere de protecție a Autostrăzii A2, Județul Călărași.	Decizia nr. 110/ 29.11.2016 a Gărzii Forestiere București (Anexa nr. 2)	102+800 – 103+280; 103+380 – 105+100; 105+500 – 108+600; 108+700 – 111+530; 111+640 – 114+250; 114+350 – 115+970.	35,6382
4.	Perdele forestiere de protecție a Autostrăzii A2, județele Călărași și Ialomița.	Decizia nr. 110/ 29.11.2016 a Gărzii Forestiere București (Anexa nr. 3)	132+490 – 139+320; 139+420 – 142+800; 154+750 – 154+800.	29,2644
5.	Perdele forestiere de protecție a Autostrăzii A2, județele Călărași și Constanța.	Decizia nr. 110/ 29.11.2016 a Gărzii Forestiere București (Anexa nr. 4)	182+183 – 182+823; 183+183 – 183+983; 184+503 – 185+723; 185+963 – 186+403; 186+663 – 187+583; 188+123 – 189+443; 191+583 – 192+123; 192+483 – 194+163; 194+843 – 195+363; 196+103 – 196+863; 197+183 – 197+363; 199+403 – 199+903.	26,9858
6.	Perdele forestiere de protecție a Autostrăzii A2(C2), județele Călărași și Constanța.	Decizia nr. 110/ 29.11.2016 a Gărzii Forestiere București (Anexa nr. 5)	200+403 – 202+083; 202+403 – 203+863; 204+163 – 204+423; 205+323 – 206+023; 206+683 – 207+003; 207+463 – 207+983; 208+443 – 209+183; 209+743 – 210+223; 210+923 – 211+923.	18,2303
7.	Perdele forestiere de protecție a Autostrăzii A2, Județul Călărași.	Ordinul nr. 2252/ 25.11.2016 al ministrului mediului, apelor și pădurilor. (Anexa nr. 2)	85+700 – 86+730; 86+830 – 87+960; 88+065 – 90+100; 90+200 – 91+220; 91+330 – 94+310; 94+410 – 101+200.	42,4133
8.	Perdele forestiere de protecție a Autostrăzii A2, Județul Călărași.	Ordinul nr. 2252/ 25.11.2016 al ministrului mediului, apelor și pădurilor. (Anexa nr. 3)	116+070 – 119+600; 119+700 – 122+270; 122+390 – 126+630; 126+730 – 128+290; 128+390 – 131+700; 131+800 – 132+390.	38,1401



9.	Perdele forestiere de protecție a Drumului național DN 3, Județul Călărași	Decizia nr. 110/ 29.11.2016 a Gărzii Forestiere București (Anexa nr. 15)	48+080 – 49+100; 49+800 – 50+000; 51+100 – 51+500; 51+560 – 52+000; 57+700 – 58+000; 58+030 – 58+330; 62+600 – 62+800; 64+000 – 64+400; 70+200 – 70+400; 80+000 – 80+200; 84+900 – 85+300; 99+600 – 99+800; 103+400 – 104+000; 106+300 – 106+900.	15,6177
10.	Perdele forestiere de protecție a Drumului național DN 2B, Județul Brăila	Decizia Gărzii Forestiere Focșani nr. 54/12.04.2017	60+210 – 60+350; 60+365 – 61+000; 67+750 – 69+050; 70+150 – 72+000; 72+000 – 72+100; 72+110 – 74+200; 74+210 – 75+100; 75+110 – 75+200; 75+210 – 76+100; 76+110 – 77+000; 81+000 – 81+700.	27,9922
<b>TOTAL GENERAL</b>				<b>291,8479</b>

Întocmit: Marius Răcilă  Jean Corcoadă  Nr. exemplare: 1 Data: 20.05.2019	Verificat: Mircea GORGHIU Director  Data: 20.05.2019	Vizat: Munteanu Florian Șef serviciu  Data: 20.05.2019
---	--	--

REZULTATELE

acțiunilor de control al circulației materialului lemnos și tăieri arbori, 01.01 - 31.12.2018

Nr. crt.	Direcția Silvică	Acțiuni-nr.		Infrațiuni-nr.		Contravenții-nr.		Amenzi aplicate-lei		Mat.lemnos conf.-mc.		p.Crăciun-confisc.-buc.	
		Total	cu poliț.	Total	cu poliț.	Total	cu poliț.	Total	cu poliț.	Total	cu poliț.	Total	cu poliț.
0	1	2	3	4	5	6	7	8	9	10	11	12	13
1	Alba	637	227	26	16	107	60	218500	41500	123	109	100	78
2	Arad	1932	424	16	13	139	136	525500	523500	297	297	249	249
3	Argeș	2746	1001	108	63	937	532	2713500	1528500	773	634	5	5
4	Bacău	3625	646	93	32	1115	168	1404500	263500	688	537	70	70
5	Bihor	3199	751	79	44	379	137	800300	358000	494	492	226	226
6	Bistrița Năsăud	475	261	42	3	139	32	86000	29000	177	176	56	56
7	Botoșani	1174	212	10	5	94	77	238000	200500	96	95	91	91
8	Brăila	404	9	8	6	17	3	23000	0	4	4	0	0
9	Brașov	3221	121	43	0	107	12	182000	38000	32	6	0	0
10	Buzău	989	385	34	30	237	181	519800	427300	680	672	230	230
11	Călărași	597	101	5	5	83	38	197000	89000	23	22	0	0
12	Caraș Severin	1871	319	18	14	47	24	75500	44500	22	19	0	0
13	Cluj	2399	955	205	52	368	136	465500	171500	584	475	1500	634
14	Constanța	1566	975	42	12	252	29	409700	69000	5	3	20	20
15	Covasna	895	165	33	23	191	60	281500	123000	172	37	112	112
16	Dâmbovița	1398	373	8	5	343	257	664000	478000	287	266	24	0
17	Dolj	2362	855	24	15	288	15	969000	20000	143	123	450	450
18	Galați	455	147	5	0	83	28	96500	43000	88	61	85	85
19	Giurgiu	827	57	12	0	23	1	47000	0	140	101	0	0
20	Gorj	5133	699	63	22	332	217	439100	271355	587	509	23	23
21	Harghita	1045	430	18	8	155	141	572500	547500	254	235	33	33
22	Hunedoara	2478	272	15	14	27	24	88000	81000	439	393	38	38
23	Ialomița	1358	90	20	1	141	71	175600	122600	91	88	0	0
24	Iași	1938	250	54	54	202	159	376000	276000	481	443	120	120
25	Ifov	321	77	7	6	24	17	36500	22500	24	20	1378	1378
26	Maramureș	1160	393	73	5	209	40	629300	74300	627	402	34	34
27	Mehedinți	2347	236	4	4	79	31	98800	29000	152	146	4	4

pag.2

28	Mureș	7640	1557	55	30	1302	352	2409700	493500	1244	966	163	163
29	Neamț	2407	493	104	36	374	180	832500	308000	266	237	244	101
30	Olt	4349	795	11	7	301	86	988400	237400	373	361	39	39
31	Prahova	11535	1411	124	37	414	177	933100	415400	410	364	65	65
32	Sălaj	828	279	26	22	233	115	562200	219700	164	150	11	11
33	Satu Mare	437	161	20	17	145	76	444750	199950	214	198	20	20
34	Sibiu	1885	322	12	8	247	134	690450	394850	338	208	32	32
35	Suceava	4325	1277	73	58	425	278	902000	668500	3102	2977	334	288
36	Teleorman	1013	190	2	0	45	6	127500	24000	50	49	0	0
37	Timiș	2954	969	14	13	145	140	389500	370500	295	295	51	51
38	Tulcea	2153	790	6	3	209	124	376600	261600	93	79	0	0
39	Vâlcea	2693	481	16	1	86	6	115500	2000	91	85	0	0
40	Vaslui	3832	315	16	5	245	80	549600	195800	235	215	0	0
41	Vrancea	1382	328	32	32	341	312	164000	102000	1066	461	46	46
<b>Total R.N.P.</b>		<b>93985</b>	<b>19799</b>	<b>1576</b>	<b>721</b>	<b>10630</b>	<b>4692</b>	<b>21818400</b>	<b>9765255</b>	<b>15424</b>	<b>13010</b>	<b>5853</b>	<b>4752</b>

Întocmit,  
2 ex./ 2 pag.

Cosmin ROTARU

Data: 20.05.2014

Semnătura:



Verificat,

Director

Mircia GORGHIU

Data: 20.05.2014

Semnătura:



Vizat,

Șef Serviciu

Dan Ioan ALDEA

Data: 20.05.2014

Semnătura:





pag. 2

34	Sibiu	0	0	0	0	0	0	0	0	0	0	0	0	0	0
35	Suceava	13	10	0	0	3	0	0	0	0	36	0	0	0	0
36	Teleorman	8	8	0	0	0	0	0	0	0	0	0	0	0	0
37	Timiș	0	0	0	0	0	0	0	0	0	0	0	0	0	0
38	Tulcea	0	0	0	0	0	0	0	0	0	0	0	0	0	0
39	Vâlcea	9	9	0	0	0	0	0	0	0	0	0	0	0	0
40	Vaslui	0	0	0	0	0	0	0	0	0	0	0	0	0	0
41	Vrancea	3	3	0	0	0	0	0	0	0	5	0	0	0	0
Total R.N.P.		261	206	0	0	51	51	198000	195000	875	875	0	0	0	0

Întocmit,  
2 ex./ 2 pag.

Cosmin ROTARU

Data: 20.05.2019

Semnătura: 

Verificat,  
Director

Mircia GORGHIU

Data: 20.05.2019

Semnătura: 

Vizat,

Şef Serviciu

Dan Ioan ALDEA

Data: 20.05.2019

Semnătura: 

SITUAȚIA  
infraacțiunilor silvice constatate în perioada 01.01. - 31.12.2018

Nr. crt.	Direcția silvică	Procese verbale de constatare infraacțiunilor silvice încheiate											
		TOTAL		în curs de soluționare					din care:			soluționate	
		Total	IGPR	din care, transmise la:			Total	prin NUP+SUP	din care:		Trimise în instanță		
				Parchet	cu amendă penală								
1	Alba	26	24	19	5	2	1	1	0	0			
2	Arad	16	14	14	0	2	2	0	0	0			
3	Argeș	113	76	37	0	0	0	0	0	0			
4	Bacău	95	81	31	50	14	12	0	2	2			
5	Bihor	79	69	22	47	10	10	0	0	0			
6	Bistrița Năsăud	42	32	11	21	10	10	0	0	0			
7	Botoșani	10	10	10	0	0	0	0	0	0			
8	Brăila	8	8	4	4	0	0	0	0	0			
9	Brașov	43	43	36	7	0	0	0	0	0			
10	Buzău	34	30	10	20	4	4	0	0	0			
11	Călărași	5	5	4	1	0	0	0	0	0			
12	Caras Severin	18	18	8	10	0	0	0	0	0			
13	Cluj	205	205	151	54	0	0	0	0	0			
14	Constanța	43	43	42	1	0	0	0	0	0			
15	Covasna	33	33	33	0	0	0	0	0	0			
16	Dâmbovița	8	8	5	3	0	0	0	0	0			
17	Dolj	35	31	12	19	4	4	0	0	0			
18	Galați	5	5	0	5	0	0	0	0	0			
19	Giurgiu	12	12	12	0	0	0	0	0	0			
20	Gorj	65	65	30	35	0	0	0	0	0			
21	Harghita	18	18	1	17	0	0	0	0	0			
22	Hunedoara	15	15	14	1	0	0	0	0	0			
23	Ialomița	20	20	19	1	0	0	0	0	0			
24	Iași	55	55	47	8	0	0	0	0	0			
25	Ifov	7	7	7	0	0	0	0	0	0			
26	Maramureș	73	73	6	67	0	0	0	0	0			
27	Mehedinți	4	4	4	0	0	0	0	0	0			
28	Mureș	56	53	28	25	3	3	0	0	0			
29	Neamț	107	99	51	48	8	5	0	3	3			
30	Olt	14	10	8	2	4	4	0	0	0			
31	Prahova	125	125	116	9	0	0	0	0	0			
32	Sălaj	26	25	16	9	1	1	0	0	0			
33	Satu Mare	20	20	18	2	0	0	0	0	0			

34	Sibiu	12	11	9	2	1	0	0	1
35	Suceava	75	72	66	6	3	2	0	1
36	Teleorman	2	2	0	2	0	0	0	0
37	Timiș	15	14	10	4	1	1	0	0
38	Tulcea	7	7	6	1	0	0	0	0
39	Vâlcea	16	14	14	0	2	2	0	0
40	Vaslui	17	17	5	12	0	0	0	0
41	Vrancea	32	31	31	0	1	1	0	0
<b>TOTAL</b>		<b>1611</b>	<b>1541</b>	<b>1006</b>	<b>535</b>	<b>70</b>	<b>62</b>	<b>1</b>	<b>7</b>

Întocmit,  
2 ex./ 2 pag.

Cosmin ROTARU

Data: 20.05.2019

Semnătura: 

Verificat,  
Director

Mircia GORGHIU


Data: 20.05.2019

Semnătura: 

Vizat,  
Șef Serviciu

Dan Ioan ALDEA

Data: 20.05.2019

Semnătura: 

REGIA NAȚIONALĂ A PĂDURILOR - ROMSILVA  
Departamentul Fond Forestier

Anexa 22

SITUAȚIA  
controalelor efectuate în cantoane, în anul 2018  
în fondul forestier proprietate publică a statului

Nr. crt.	Direcția silvică	Controale de fond		Controale parțiale		Valoarea medie a pag la un ctrl. de fond ( lei)
		Număr	Valoare imputată ( lei)	Număr	Valoare imputată ( lei)	
1	Alba	238	91773	10	1115	386
2	Arad	426	19367	24	2295	45
3	Argeș	485	64333	50	9845	133
4	Bacău	647	60056	148	21574	93
5	Bihor	355	24828	12	34	70
6	Bistrița Năsăud	80	6457	0	0	81
7	Botoșani	229	10003	8	34	44
8	Brăila	132	65227	3	0	494
9	Brașov	116	7460	9	0	64
10	Buzău	315	38568	26	6443	122
11	Calarăși	148	17585	59	10645	119
12	Caras Severin	835	68438	76	228895	82
13	Cluj	426	85775	23	1693	201
14	Constanța	211	77785	27	1950	369
15	Covasna	200	7096	9	2243	35
16	Dâmbovița	407	136895	103	43875	336
17	Dolj	561	151218	67	26031	270
18	Galați	125	10704	5	0	86
19	Giurgiu	211	48297	13	0	229
20	Gorj	480	125506	23	49673	261
21	Harghita	106	20444	7	413	193
22	Hunedoara	562	53942	22	215	96
23	Ialomița	153	100892	0	0	659
24	Iași	478	73025	60	17197	153
25	Ilfov	203	17310	12	264	85
26	Maramureș	543	166750	25	6711	307
27	Mehedinți	429	77767	39	6164	181
28	Mureș	589	39605	44	68	67
29	Neamț	668	35497	49	56117	53
30	Olt	386	179664	29	7934	465
31	Prahova	389	125281	39	10413	322
32	Sălaj	204	44239	21	26842	217
33	Satu Mare	207	27914	10	271163	135
34	Sibiu	334	18679	16	761	56
35	Suceava	989	398386	64	41300	403
36	Teleorman	171	46286	0	0	271
37	Timiș	340	547925	6	13208	1612
38	Tulcea	453	83087	24	10559	183
39	Vâlcea	393	73145	10764	4480	186
40	Vaslui	288	65887	24	5491	229
41	Vrancea	186	35499	30	40785	191
TOTAL		14698	3348595	11980	926430	228

Întocmit,  
2 ex./ 1 pag.  
Cosmin ROTARU  
Data: 20.05.2019  
Semnătura:

Verificat,  
Director  
Mircea GORGHIU  
Data: 20.05.2019  
Semnătura:

Vizat,  
Șef Serviciu  
Dan Ioan ALDEA  
Data: 20.05.2019  
Semnătura:



SITUAȚIA  
tăierilor ilegale de arbori în perioada 01.01 - 31.12.2018  
în fondul forestier proprietate publică a statului

Nr. crt.	Direcția silvică	Volum de material lemnos tăiat ilegal la 31.12.2018 (mc)					
		TOTAL	justificat prin P.V. de constatare a infracțiunilor silvice	justificat prin P.V. de constatare a contravențiilor silvice	justificat prin riscul normal al serviciului	nejustificat de personalul silvic	procentul nejustificat
0	1	2	3	4	5	6	7
1	Alba	517	274	49	0	194	38%
2	Arad	995	932	7	0	56	6%
3	Argeș	1077	473	299	0	305	28%
4	Bacău	1535	474	755	0	306	20%
5	Bihor	326	141	86	0	99	30%
6	Bistrița Năsăud	239	99	112	0	28	12%
7	Botoșani	95	30	18	0	47	49%
8	Brăila	92	73	2	0	17	18%
9	Brașov	947	882	46	0	19	2%
10	Buzău	351	143	40	0	168	48%
11	Călărași	309	100	116	0	93	30%
12	Caras Severin	1677	519	33	0	1125	67%
13	Cluj	1088	693	120	0	275	25%
14	Constanța	827	271	230	0	326	39%
15	Covasna	73	28	19	0	26	36%
16	Dambovița	808	62	145	30	571	71%
17	Dolj	1393	368	370	0	655	47%
18	Galați	109	37	32	0	40	37%
19	Giurgiu	276	123	21	0	132	48%
20	Gorj	1568	978	116	0	474	30%
21	Harghita	74	29	3	0	42	57%
22	Hunedoara	739	526	23	0	190	26%
23	Ialomița	506	92	57	0	357	71%
24	Iași	632	163	44	7	418	66%
25	Ifov	93	10	5	0	78	84%
26	Maramureș	1749	758	180	0	811	46%
27	Mehedinți	772	424	88	0	260	34%
28	Mureș	1740	1004	527	0	209	12%
29	Neamț	1047	383	361	0	303	29%
30	Olt	1252	483	327	0	442	35%
31	Prahova	1048	542	207	0	299	29%
32	Sălaj	400	100	72	0	228	57%
33	Satu Mare	1486	368	175	0	943	63%
34	Sibiu	554	366	111	0	77	14%
35	Suceava	2149	471	137	75	1466	68%
36	Teleorman	240	39	47	0	154	64%
37	Timiș	947	131	11	0	805	85%
38	Tulcea	455	44	101	0	310	68%
39	Valcea	319	95	155	3	66	21%
40	Vaslui	606	154	179	0	273	45%
41	Vrancea	596	169	81	24	322	54%
TOTAL		31706	13051	5507	139	13009	41%


Întocmit,  
2 ex./ 1 pag.  
Cosmin ROTARU  
Data: 20.05.2019  
Semnătura:

Verificat,  
Director  
Mircia GORGHIU  
Data: 20.05.2019  
Semnătura:

Vizat,  
Șef Serviciu  
Dan Ioan ALDEA  
Data: 20.05.2019  
Semnătura:

SITUAȚIA  
 pagubelor produse prin tăieri ilegale de arbori și pășunat abuziv în anul 2018  
 în fondul forestier proprietate publică a statului

Nr. crt.	Direcția silvică	Valoarea pagubelor (lei)			Suprafața fondului forestier	Valoarea medie a pagubei la 1 ha fond forestier (lei/ha)
		TOTAL	din care :			
			tăieri ilegale	pășunat abuziv		
0	1	2	3	4	5	6
1	Alba	394131	394131	0	79547	4.95
2	Arad	609826	609456	370	101669	6.00
3	Argeș	541282	537720	3562	113522	4.77
4	Bacău	605581	587314	18267	167923	3.61
5	Bihor	179946	179946	0	60955	2.95
6	Bistrița Năsăud	87993	87993	0	12308	7.15
7	Botoșani	31449	31449	0	34577	0.91
8	Brăila	120656	119163	1493	22958	5.26
9	Brașov	742811	742811	0	20935	35.48
10	Buzău	231520	229886	1634	66928	3.46
11	Călărași	129072	129072	0	20082	6.43
12	Caraș Severin	672326	672326	0	324392	2.07
13	Cluj	593776	592631	1145	59234	10.02
14	Constanța	301426	285310	16116	38266	7.88
15	Covasna	41392	41392	0	28262	1.46
16	Dambovița	274371	274371	0	53591	5.12
17	Dolj	515283	502110	13173	59800	8.62
18	Galați	32515	32382	133	20742	1.57
19	Giurgiu	148116	148116	0	33564	4.41
20	Gorj	804908	804211	697	107871	7.46
21	Harghita	32065	32065	0	22901	1.40
22	Hunedoara	92718	92718	0	149425	0.62
23	Ialomița	157481	156633	848	21845	7.21
24	Iași	210953	207706	3247	65975	3.20
25	Ilfov	28275	28275	0	19426	1.46
26	Maramureș	528495	528495	0	137137	3.85
27	Mehedinți	376800	375728	1072	116271	3.24
28	Mureș	1306056	1296105	9951	104065	12.55
29	Neamț	379192	378860	332	161182	2.35
30	Olt	518398	513354	5044	31186	16.62
31	Prahova	491813	491813	0	91144	5.40
32	Sălaj	127694	126746	948	29661	4.31
33	Satu Mare	522044	522044	0	28290	18.45
34	Sibiu	254327	253386	941	60971	4.17
35	Suceava	1013526	978995	34531	272491	3.72
36	Teleorman	77999	77999	0	21098	3.70
37	Timiș	616294	616294	0	77514	7.95
38	Tulcea	208749	167011	41738	104228	2.00
39	Valcea	151273	149308	1965	93345	1.62
40	Vaslui	226276	220837	5439	49945	4.53
41	Vrancea	200665	200413	252	50399	3.98
TOTAL		14579473	14416575	162898	3135625	4.65

Întocmit,  
 2 ex. / 1 pag.  
 Cosmin ROTARU  
 Data: 20.05.2019  
 Semnătura: 

Verificat,  
 Director  
 Mircea GORGHIU  
 Data: 20.05.2019  
 Semnătura: 

Vizat,  
 Șef Serviciu  
 Dan Ioan ALDEA  
 Data: 20.05.2019  
 Semnătura: 

SITUAȚIA  
controalelor în cantoane, realizate în anul 2018

Fond forestier proprietate privată adm./prestări servicii pe bază de contracte

Nr. crt.	Direcția silvică	Controale de fond		Controale parțiale		Valoarea medie a pag la un contr. de fond ( lei)
		Număr	Valoare imputată ( lei)	Număr	Valoare imputată ( lei)	
1	Alba	3147	7540	29	5164	2
2	Arad	181	1714	20	935	9
3	Argeș	586	33896	73	2059	58
4	Bacău	615	37225	82	2563	61
5	Bihor	604	45427	29	3698	75
6	Bistrița Năsăud	55	21131	0	0	0
7	Botoșani	292	11747	17	321	40
8	Brăila	32	1170	1	396	37
9	Brașov	199	5887	16	202	30
10	Buzău	304	29970	13	5995	99
11	Călărași	108	5832	6	4034	54
12	Caras Severin	730	15935	30	19190	22
13	Cluj	2235	31179	2	25389	14
14	Constanța	19	1063	1	0	0
15	Covasna	265	9404	54	929	0
16	Dambovița	328	32055	59	13486	98
17	Dolj	265	15020	8	2032	57
18	Galați	117	12291	22	2349	105
19	Giurgiu	225	9002	10	0	40
20	Gorj	137	136043	40	11522	993
21	Harghita	260	46096	37	6451	177
22	Hunedoara	2783	18309	13	45501	7
23	Ialomița	143	87857	0	0	614
24	Iași	277	10241	23	470	37
25	Ifov	1064	7389	0	0	7
26	Maramureș	780	85222	44	7874	109
27	Mehedinți	1422	71976	8	0	51
28	Mureș	2269	56131	54	2899	25
29	Neamț	669	126668	26	124344	189
30	Olt	343	21647	112	5641	63
31	Prahova	3696	14471	15	1131	4
32	Sălaj	614	43636	19	4407	71
33	Satu Mare	532	176582	7	16960	332
34	Sibiu	335	47126	59	365951	141
35	Suceava	764	70362	51	43417	92
36	Teleorman	168	11311	1	975	67
37	Timiș	302	250	13	0	1
38	Tulcea	19	157	0	0	8
39	Vâlcea	274	26929	4471	2548	98
40	Vaslui	284	10216	17	0	36
41	Vrancea	161	13378	36	10039	83
TOTAL		27603	1409485	5518	738872	51

Întocmit,  
2 ex./ 1 pag.  
Cosmin ROTARU  
Data: 20.05.2019  
Semnătura:

Verificat,  
Director  
Mircia GORGHIU  
Data: 20.05.2019  
Semnătura:

Vizat,  
Șef Serviciu  
Dan Ioan ALDEA  
Data: 20.05.2019  
Semnătura:

SITUAȚIA  
tăierilor ilegale de arbori în perioada 01.01 - 31.12.2018  
în fondul forestier aparținând altor deținători, administrat/pentru care se asigură  
servicii silvice pe bază de contracte de RNP - Romsilva

Nr. crt.	Direcția Silvică	Volum de material lemnos tăiat ilegal la 31.12.2018 (mc)					
		TOTAL	din care:				
			justificat prin P.V. de constatare a infracțiunilor silvice	justificat prin P.V. de constatare a contravențiilor silvice	justificat prin riscul normal al serviciului	nejustificat de personalul silvic	procentul nejustificat
0	1	2	3	4	5	6	7
1	Alba	190	115	24	0	51	27%
2	Arad	29	18	2	0	9	31%
3	Argeș	795	530	127	0	138	17%
4	Bacău	688	154	378	12	144	21%
5	Bihor	762	352	247	0	163	21%
6	Bistrița Năsăud	371	226	70	0	75	20%
7	Botoșani	222	146	29	0	47	21%
8	Brăila	13	0	13	0	0	0%
9	Brașov	144	86	42	0	16	11%
10	Buzău	240	73	32	0	135	56%
11	Călărași	48	14	6	0	28	58%
12	Caraș Severin	509	352	8	0	149	29%
13	Cluj	903	568	145	0	190	21%
14	Constanța	6	3	0	0	3	0%
15	Covasna	237	91	108	0	38	16%
16	Dâmbovița	194	20	25	5	144	74%
17	Đolj	213	86	53	0	74	35%
18	Galați	583	415	107	0	61	10%
19	Giurgiu	290	255	9	0	26	9%
20	Gorj	652	263	51	0	338	52%
21	Harghita	331	173	31	0	127	38%
22	Hunedoara	334	186	4	0	144	43%
23	Ialomița	301	21	4	0	276	92%
24	Iași	95	36	13	0	46	48%
25	Ilfov	44	16	4	0	24	55%
26	Maramureș	832	339	89	0	404	49%
27	Mehedinți	494	178	124	0	192	39%
28	Mureș	2240	1234	672	0	334	15%
29	Neamț	1070	537	62	0	471	44%
30	Olt	540	265	178	0	97	18%
31	Prahova	342	167	110	0	65	19%
32	Sălaj	599	303	147	0	149	25%
33	Satu Mare	1214	362	29	0	823	68%
34	Sibiu	1430	427	90	0	913	64%
35	Suceava	577	159	27	0	391	68%
36	Teleorman	97	38	15	0	44	45%
37	Timiș	177	172	4	0	1	1%
38	Tulcea	9	7	1	0	1	11%
39	Valcea	86	36	14	11	25	29%
40	Vaslui	399	215	138	0	46	12%
41	Vrancea	447	257	70	11	109	24%
<b>TOTAL</b>		<b>18747</b>	<b>8895</b>	<b>3302</b>	<b>39</b>	<b>6511</b>	<b>35%</b>

Întocmit,  
2 ex./ 1 pag.  
Cosmin ROTARU  
Data: 20.05.2019  
Semnătura:

Verificat,  
Director  
Mircea GORGHIU  
Data: 20.05.2019  
Semnătura:

Vizat,  
Șef Serviciu  
Dan Ioan ALDEA  
Data: 20.05.2019  
Semnătura:

SITUAȚIA  
pagubelor produse prin tăieri ilegale de arbori și pășunat abuziv în anul 2018  
în fondul forestier aparținând altor deținători, administrat/pentru care se asigură  
servicii silvice pe bază de contracte de RNP - Romsilva

Nr. crt.	Direcția silvică	Valoarea pagubelor (lei)			Suprafața fondului forestier	Valoarea medie a pagubei la 1 ha fond forestier (lei/ha)
		TOTAL	din care :			
0	1	2	tăieri ilegale	pășunat abuziv	5	6
1	Alba	101084	101084	0	22435	4.51
2	Arad	19524	19524	0	22818	0.86
3	Argeș	358067	358067	0	42626	8.40
4	Bacău	258700	254936	3764	32053	8.07
5	Bihor	333826	333826	0	53636	6.22
6	Bistrița Năsăud	144553	144553	0	16873	8.57
7	Botoșani	86292	86292	0	14000	6.16
8	Brăila	6544	6544	0	1170	5.59
9	Brașov	79095	79095	0	19711	4.01
10	Buzău	75736	75736	0	24242	3.12
11	Călărași	20914	20914	0	1503	13.91
12	Caras Severin	215801	215801	0	23221	9.29
13	Cluj	453824	453824	0	56288	8.06
14	Constanța	2174	2174	0	571	3.81
15	Covasna	110313	110313	0	37451	2.95
16	Dambovița	68039	68039	0	17673	3.85
17	Dolj	131351	65077	66274	9212	14.26
18	Galați	257048	256716	332	13589	18.92
19	Giurgiu	171032	171032	0	2582	66.24
20	Gorj	332953	332953	0	70864	4.70
21	Harghita	178619	178619	0	65401	2.73
22	Hunedoara	165958	165958	0	52461	3.16
23	Ialomița	94588	94588	0	2634	35.91
24	Iași	37419	37419	0	7138	5.24
25	Ifov	14585	14585	0	2350	6.21
26	Maramureș	349935	349935	0	57176	6.12
27	Mehedinți	201347	201347	0	9992	20.15
28	Mureș	1333673	1332462	1211	77291	17.26
29	Neamț	542155	542155	0	47652	11.38
30	Olt	225583	225583	0	12924	17.45
31	Prahova	161007	161007	0	21494	7.49
32	Sălaj	233425	233425	0	35138	6.64
33	Satu Mare	314613	314613	0	17394	18.09
34	Sibiu	689977	689050	927	58305	11.83
35	Suceava	233234	232562	672	70140	3.33
36	Teleorman	30361	30361	0	5788	5.25
37	Timiș	114301	114301	0	8996	12.71
38	Tulcea	7598	7598	0	2094	3.63
39	Valcea	65506	65506	0	32996	1.99
40	Vaslui	128550	128550	0	18667	6.89
41	Vrancea	184605	184605	0	16536	11.16
TOTAL		8533909	8460729	73180	1105085	7.72


Întocmit,  
2 ex./ 1 pag.  
Cosmin ROTARU  
Data: 20.05.2019  
Semnătura:

Verificat,  
Director  
Mircea GORGHIU  
Data: 20.05.2019  
Semnătura:


Vizat,  
Șef Serviciu  
Dan Ioan ALDEA  
Data: 20.05.2019  
Semnătura:

SANCTIUNI ȘI PENALIZĂRI  
 aplicate în anul 2018

Nr. crt.	Direcția silvică	Sanctiuni aplicate			Penalizări	
		TOTAL	din care:		Număr	Valori (lei)
			cu desfacerea C.I.M.	suspendarea C.I.M.		
1	Alba	0	0	0	13	14201
2	Arad	3	0	0	6	7850
3	Argeș	0	0	0	1	780
4	Bacău	5	0	0	14	11271
5	Bihor	0	0	0	1	2229
6	Bistrița Năsăud	0	0	0	0	0
7	Botoșani	0	0	0	3	2207
8	Brăila	0	0	0	5	2586
9	Brașov	0	0	0	0	0
10	Buzău	0	0	0	5	3171
11	Călărași	0	0	0	1	485
12	Caraș Severin	8	2	0	7	2742
13	Cluj	0	0	0	1	169
14	Constanța	0	0	0	0	0
15	Covasna	0	0	0	0	0
16	Dambovița	2	2	0	16	5850
17	Doj	1	1	0	3	2781
18	Galați	0	0	0	5	1092
19	Giurgiu	0	0	0	4	6184
20	Gorj	1	1	0	3	2184
21	Harghita	0	0	0	0	0
22	Hunedoara	5	1	0	6	15405
23	Ialomița	3	1	0	1	1053
24	Iași	1	1	0	13	10102
25	Ilfov	12	2	0	18	3880
26	Maramureș	2	2	0	10	12000
27	Mehedinți	0	0	0	2	6300
28	Mureș	2	0	0	4	1890
29	Neamț	12	2	4	20	16633
30	Olt	3	1	0	18	9949
31	Prahova	8	0	1	9	3438
32	Sălaj	0	0	0	6	744
33	Satu Mare	0	2	2	4	7812
34	Sibiu	2	2	0	0	0
35	Suceava	21	2	3	20	23982
36	Teleorman	0	0	0	2	994
37	Timiș	6	0	0	9	7072
38	Tulcea	2	1	0	4	6467
39	Valcea	1	1	0	0	0
40	Vaslui	1	1	0	30	27973
41	Vrancea	0	0	0	0	0
TOTAL		101	25	10	264	221476

Întocmit,  
 2 ex. / 1 pag.  
 Cosmin ROTARU  
 Data: 20.05.2019  
 Semnătura: 

Verificat,  
 Director  
 Mircea GORGHIU  
 Data: 20.05.2019  
 Semnătura: 

Vizat,  
 Șef Serviciu  
 Dan Ioan ALDEA  
 Data: 20.05.2019  
 Semnătura: 




**EVENIMENTE DEOSEBITE**  
privind agresarea personalului silvic în anul 2018

Nr. crt.	D. silvică/ O. silvic	Persoana implicată	Eveniment		Mod de soluționare
			Data producerii	Localitate	
1	Argeș/Câmpulung	Chivoci Mihai	06.01.2018	Bughea	Avarierea sediului de canton
2	Brașov/Brașov	Lszlo Szokol	07.01.2018	Codlea	Agresiune fizică, îngrijiri medicale
3	Argeș/Comana	Necula Cătălin	12.01.2018	Drăganu	Avarierea autoturismului prop. personală
4	Gorj/Tg. Jiu	Găimaru Gheorghe	01.02.2018	Călnic	Agresiune fizică, îngrijiri medicale
5	Sibiu/Dumbrăveni	Bunduc Dumitru	12.02.2018	Buzd	Agresiune fizică
6	Sibiu/Dumbrăveni	Suciu Radu	15.02.2018	Biertan	Agresiune verbală, amenințări cu moartea
7	Dâmbovița/Găești	Anghel Florin	01.03.2018	Crângurile	Agresiune fizică, îngrijiri medicale
8	Argeș/Câmpulung	Chivoci Mihai	02.03.2018	Bughea	Avarierea autoturismului prop. personală
9	Covasna/Covasna	Olaru Silviu-Manea Cristian și alții	02.03.2018	Covasna	Agresiune verbală, amenințări cu arme albe
10	Suceava/Marginea	Chifan Marius Alexandru	20.03.2018	Domești	Agresiune verbală, amenințări cu moartea
11	Suceava/Marginea	Chifan Marius Alexandru	26.03.2018	Satu Mare	Agresiune verbală, amenințări cu moartea
12	Braïila/L. Sărat	Mihai Vasiliță	06.04.2018	Tufești	Agresiune fizică, îngrijiri medicale
13	Arad/Radna	Covârșățian Traian	18.04.2018	Lipova	Agresiune fizică
14	Dâmbovița/Sturzeni	Cioabanu Ion	12.05.2018	Călinești	Agresiune fizică, îngrijiri medicale
15	Cluj/Cluj	Brindaș Florian Gavril	16.05.2018	Călățele	Agresiune fizică, îngrijiri medicale

16	Cluj/Cluj	Rab Adrian	22.05.2018	Aghireș	Agresiune verbală, amenințări cu arme albe	În curs de cercetare la Parchetul de pe lângă Judecătoria Huedin
17	Cluj/Someșul Rece	Toader Nicolae	01.06.2018	Măguri Răcățiu	Agresiune verbală, amenințări cu moartea	În curs de cercetare la Postul de Poliție Măguri Răcățiu
18	Suceava/Marginea	Turtă Ionuț	22.06.2018	Sucevița	Agresiune verbală, amenințări cu moartea	În curs de cercetare la Parchetul de pe lângă Judecătoria Rădăuți
19	Carăș-Severin/Anina	Micșă Dan, Mocanu Cătălin, Boboescu Valentin	29.06.2018	Anina	Agresiune fizică, îngrijiri medicale	În curs de cercetare la Poliția Orașului Anina
20	Iași/Pădureni	Juverdeanu Ionel	03.07.2018	Tibana	Agresiune fizică, îngrijiri medicale	În curs de cercetare la Parchetul de pe lângă Judecătoria Iași
21	Alba/Aiud	Popa Lucian Daniel	14.07.2018	Gârbova	Agresiune verbală și fizică: avarierea autoturismului prop. personală	În curs de cercetare la Poliția Orașului Aiud
22	Iași/Pădureni	Movilă Iulian	15.08.2018	Tibana	Agresiune verbală, amenințări cu moartea, agresiune fizică, îngrijiri medicale, tentativă de furt armament din dotare	În curs de cercetare la Postul de Poliție Tibana
23	Suceava/Falcău	Prelipeanu Gheorghe	20.08.2018	Straja	Agresiune fizică	În curs de cercetare la Parchetul de pe lângă Judecătoria Rădăuți
24	Olt/Drăgănești Olt	State Gheorghe/State Cristian	03.10.2018	Porcoava	Agresiune fizică, îngrijiri medicale	În curs de cercetare la Poliția Orașului Porcoava
25	Carăș-Severin/Anina	Gaman Constantin	06.10.2018	Anina	Agresiune fizică	În curs de cercetare la Poliția Orașului Anina
26	Ilfov/București	Manea Vasile	18.10.2018	Stefănești de Jos	Agresiune fizică, îngrijiri medicale	În curs de cercetare la Parchetul de pe lângă Judecătoria Buftea
27	Sibiu/Dumbrăveni	Duda Daniel	18.10.2018	Dumbrăveni Ernea	Agresiune fizică	În curs de cercetare la Parchetul de pe lângă Judecătoria Mediaș
28	Vaslui/Brodoc	Artene Radu	26.10.2018	Valea Mare	Agresiune fizică, îngrijiri medicale	În curs de cercetare la Parchetul de pe lângă Judecătoria Vaslui
29	Vaslui/Huși	Luca Petrică	31.10.2018	Leoști	Agresiune verbală, tentativă de lovire, folosirea armamentului din dotare	În curs de cercetare la Secția 4 de Poliție Huși
30	Botoșani/Dorohoi	Ichim Ionuț	01.11.2018	Pomârla	Agresiune fizică, îngrijiri medicale	În curs de cercetare la Poliția Orașului Dorohoi



31	Mureș/Sighișoara	Muntean Radu	08.11.2018	Daneș	Agresiune fizică, îngrijiri medicale	În curs de cercetare la Parchetul de pe lângă Judecătoria Sighișoara
32	Mureș/Luduș	Giliga Sorin	11.11.2018	Șincai	Agresiune fizică, îngrijiri medicale; avarierea autoturismului prop.personală	În curs de cercetare la Parchetul de pe lângă Judecătoria Tg. Mureș
33	Argeș/Cotmeana	Necula Cătălin	26.11.2018	Drăganu	Agresiune verbală; avarierea autoturismului prop.personală	În curs de cercetare la Secția 3 de Poliție Bascov
34	Suceava/Solca	Iuga Alexandru	08.12.2018	Burla	Agresiune verbală	În curs de cercetare la Parchetului de pe lângă Judecătoria Rădăuți
35	Iași/Pădureni	Movilă Iulian	13.12.2018	Tibana	Agresiune fizică, îngrijiri medicale	În curs de cercetare la Parchetul de pe lângă Judecătoria Iași
36	Vaslui/Băcești	Gherasim Ion	14.12.2018	Valea Ursului	Agresiune fizică, îngrijiri medicale	Parchetul de pe lângă Judecătoria Roman

<b>Întocmit:</b> Cosmin ROTARU 2 exemplare/3 pag. Data 20.05.2019 Semnătura 	<b>Verificat:</b> Director Mircea Gorghiu Data 20.05.2019 Semnătura 	<b>Vizat</b> Șef serviciu Dan Ioan ALDEA Data 20.05.2019 Semnătura 
--	---	--


**SITUAȚIA**  
**lucrărilor de protecție a pădurilor efectuate în fondul forestier proprietate publică a statului, în anul 2018**


**Anexa 30**


Nr. crt.	Direcția silvică	Combatere insecte		Combatere par vegetali		TOTAL PEPINIERE		Combaterea lăpdășelor		Arbori cursă		Cursuri feromonale		Combaterea Hylobius		Combaterea defoliatori		
		Plan ha	Realizat ha	Plan ha	Realizat ha	Plan ha	Realizat ha	Plan ha	Realizat ha	Plan buc	Realizat buc	Plan buc	Realizat buc	Plan ha	Realizat ha	Plan ha	Realizat ha	
1	Alba	22,7	7,2	4,1	0,5	2,1	1,1	28,9	8,8	57,62	65,72	20997	5082	2089	882	108	0	0
2	Araș	0,9	2,6	11,8	25,9	0,0	0,0	12,7	28,5	0	0	0	0	0	0	0	0	0
3	Argeș	3,0	8,0	1,0	3,0	0,0	0,0	4,0	13,0	26,19	26,02	235	235	450	26	21	0	0
4	Bacău	23,3	12,5	7,5	5,7	1,3	1,3	32,1	19,5	274	274	1168	1168	1010	838	207	0	0
5	Bihor	2,0	0,7	4,7	5,9	2,1	0,5	8,8	7,1	8097	8097	100	0	695	378	0	0	0
6	Bistrița Năsăud	2,8	3,0	1,3	0,0	0,0	0,0	4,1	3,0	540	270	0	0	21	0	0	0	0
7	Botoșani	10,2	2,2	30,8	19,5	0,6	1,0	41,7	22,7	34	11	12848	6450	0	0	0	0	0
8	Brasov	1,8	1,8	0,4	0,6	0,0	0,0	2,2	3,4	810	2682	5	57	42	263	274	274	0
9	Brăila	16,0	20,8	9,0	5,3	0,0	0,0	25,0	26,1	0	0	0	0	0	0	0	0	0
10	Buzău	1,2	1,3	21,1	25,2	0,0	0,0	22,3	26,5	120	120	46	46	80	80	0	0	0
11	Caras Severin	1,0	1,6	4,0	1,8	0,0	0,0	6,0	3,4	838	441	0	0	449	278	0	0	0
12	Cluj	2,7	2,7	3,6	0,8	5,7	0,0	30,7	4,0	0	0	0	0	0	0	0	0	0
14	Constanța	25,0	19,1	2,0	2,6	11,0	1,4	13,0	4,9	783	783	20901	10276	1245	156	0	0	0
15	Covasna	18,2	9,1	2,9	1,2	12,4	8,7	33,5	19,0	3747	3747	311	311	61	61	0	0	0
16	Dâmbovița	1,4	0,3	6,6	4,5	0,0	0,0	8,0	4,8	1081	1081	148	22	279	294	0	0	0
17	Doj	81,0	10,1	44,2	10,1	0,0	0,0	125,7	20,2	0	0	0	0	0	0	0	0	0
18	Galați	5,68	4,0	5,7	3,0	0,0	0,0	62,5	7,0	0	0	0	0	0	0	0	0	0
19	Gurgu	18,0	16,0	13,0	1,0	0,0	0,0	31,0	17,0	0	0	0	0	0	0	0	0	0
20	Gorj	2,1	2,1	1,3	1,3	0,5	0,5	3,9	4,0	48	48	568	568	50	50	0	0	0
21	Harghita	3,0	2,5	0,1	0,1	0,0	0,0	3,1	2,6	3895	3895	0	0	279	279	0	0	0
22	Hunedoara	18,0	16,6	17,4	16,3	1,8	1,8	37,2	34,7	7251	7251	1133	1133	1562	152	54	0	0
23	Ialomița	41,0	19,1	5,3	5,5	0,0	0,0	46,3	24,6	0	0	0	0	0	0	0	0	0
24	Iași	8,0	1,4	24,8	16,2	0,0	0,0	32,8	17,6	297	249	10056	0	0	0	0	0	0
25	Ifov	0,0	0,0	8,0	5,6	0,0	0,0	8,0	5,6	0	0	0	0	0	0	0	0	0
26	Maramureș	0,7	0,7	1,1	1,3	0,0	0,0	1,8	2,0	3443	3468	252	252	334	518	0	0	0
27	Mehedinți	2,4	1,4	7,1	2,5	0,0	0,1	9,5	4,0	0	0	0	0	0	0	0	0	0
28	Mureș	21,0	27,0	14,0	52,0	5,6	16,0	38,6	95,0	22012	22012	1843	1843	733	1194	568	466	0
29	Neamț	13,1	12,3	9,7	11,6	1,9	1,3	24,7	25,2	20582	20582	2198	1689	1116	235	298	0	0
30	Olt	20,3	33,2	10,8	12,0	0,0	0,0	31,1	45,2	0	0	0	0	0	0	0	0	0
31	Prahova	20,0	0,0	23,2	24,7	0,0	0,0	43,2	24,7	9037	9037	293	293	323	0	0	0	0
32	Satu Mare	0,0	0,0	3,5	1,2	0,0	0,0	3,5	1,2	0	0	0	0	0	0	0	0	0
33	Sălaj	4,1	0,0	1,5	0,5	0,1	0,0	5,7	0,5	0	0	0	0	0	0	0	0	0
34	Sibiu	22,7	9,6	28,8	23,0	23,0	16,6	74,5	49,2	2814	2814	0	0	0	0	0	0	0
35	Suceava	111,0	45,0	53,0	28,9	10,0	7,7	174,0	81,6	39493	35848	69003	21069	4828	180	166	0	0
36	Teleorman	21,0	10,3	5,0	3,0	0,0	0,0	26,0	13,3	0	0	0	0	0	0	0	0	0
37	Timiș	0,0	0,0	21,0	4,7	0,0	0,0	21,0	4,7	68	68	0	0	0	0	0	0	0
38	Tulcea	46,0	81,0	35,5	33,0	2,0	0,0	83,5	114,0	0	0	0	0	134	135	0	0	0
39	Vaslui	13,0	13,0	4,0	5,0	0,0	0,0	17,0	18,0	239	239	2683	18,0	0	0	0	0	0
40	Vâlcea	33,8	15,0	24,1	10,0	0,0	0,0	57,9	25,0	287	287	447	447	358	131	133	0	0
41	Vrancea	48,6	48,6	16,0	16,0	0,0	0,0	64,6	64,6	352	352	0	0	306	306	0	0	0
<b>TOTAL</b>		<b>766,5</b>	<b>465,8</b>	<b>490,5</b>	<b>391,1</b>	<b>81,1</b>	<b>61,0</b>	<b>1338,1</b>	<b>917,9</b>	<b>134463</b>	<b>132830</b>	<b>145814</b>	<b>45415</b>	<b>19143</b>	<b>2989</b>	<b>3997</b>	<b>2561</b>	<b>1076</b>

Comb. div. alte insecte		Comb. paraziti veg.		Prev. vâtam. vânat		TOTAL ARBORETE		Limii izolatoare		Tratare seminte		Tratare puieți		Șanți împotriva pășunatului - km		Gard viu împotriva pășunatului - km		TOTAL MINIM	
Plan ha	Realizat ha	Plan ha	Realizat ha	Plan ha	Realizat ha	Plan ha	Realizat ha	Plan ha	Realizat ha	Plan to	Realizat to	Plan mii buc	Realizat mii buc	Plan	Realizat	Plan	Realizat	Plan	Realizat
0	0	35	15	0	0	6675	6695	7	0	0.9	0.1	0	0	0.0	0.0	0.0	0.0	0	0
0	0	0	3	0	10	0	22	83	45	0.0	0.0	0	0	0.3	0.3	0.0	0.0	0	0
0	0	0	0	0	90	2735	2713	0	0	0.0	0.0	0	0	0.0	0.0	0.0	0.0	0	0
26	9	434	207	13	6	859	694	0	0	3.0	1.8	130	195	0.0	0.2	0.0	0.0	0	0
21	0	21	5	0	0	8127	8107	0	0	8.2	1.7	574	100	9.0	0.0	0.0	0.0	0	0
55	55	0	0	0	0	561	270	0	0	0.1	0.1	125	125	0.0	0.0	0.0	0.0	0	0
0	0	0	0	0	0	89	66	0	0	5.5	1.0	0	0	8.7	3.4	0.0	0.0	0	0
15	0	8	0	0	0	1084	2956	0	0	0.0	0.0	273	273	0.0	0.0	0.0	0.0	0	0
0	0	0	0	0	0	23	8	90	96	0.0	0.0	0	0	0.0	0.0	0.0	0.0	0	0
0	0	0	0	0	0	240	243	64	69	0.0	0.0	0	0	0.0	0.0	0.0	0.0	90	96
428	124	0	0	0	0	838	441	0	0	3.0	1.4	0	0	0.0	0.0	0.0	0.0	0	0
0	0	0	0	0	67	685	194	200	0	0.0	0.0	0	0	0.0	0.0	0.0	0.0	64	69
0	0	0	0	0	0	959	939	6	4	4.7	0.8	1485	1084	2.0	3.5	0.0	0.0	0	0
20	20	0	0	0	0	321	321	315	64	0.0	0.0	0	0	0.0	0.0	0.0	0.0	200	157
51	6	732	245	0	0	4453	4361	14	0	0.6	0.1	241	521	0.0	0.0	0.0	0.0	315	64
270	0	131	0	0	0	1884	1332	27	28	7.3	8.1	174	192	1.6	2.3	0.0	0.0	14	1
49	115	638	640	0	0	401	0	445	92	0.0	0.0	0	0	0.0	0.0	0.0	0.0	27	28
482	98	547	245	0	0	687	755	35	0	0.0	0.0	0	0	0.0	0.0	0.0	0.0	445	92
0	0	26	26	4	4	1009	344	160	0	0.0	0.0	0	0	0.0	0.0	0.0	0.0	35	0
0	0	0	0	0	0	78	78	4	1	0.0	0.0	0	0	0.0	0.0	0.0	0.0	0	0
0	0	0	0	0	0	4021	3949	0	0	0.0	0.0	10	10	0.0	0.0	0.0	0.0	160	0
0	0	0	0	0	0	7403	7420	0	0	0.0	0.0	960	585	0.0	0.0	0.0	0.0	0	0
46	36	0	0	0	0	1088	1088	61	7	0.0	0.0	757	657	0.0	0.0	0.0	0.0	0	0
10	0	1182	564	0	0	1489	813	3	0	7.5	3.4	0	0	0.0	0.0	0.0	0.0	0	0
0	0	1368	298	0	0	1368	298	120	104	12.5	10.5	634	101	3.0	0.0	0.0	0.0	61	7
5	0	0	0	0	250	3698	3468	0	0	0.0	0.0	884	0	0.0	0.0	0.0	0.0	3	0
12	0	50	5	0	0	1539	5	0	0	8.2	0.4	0	0	0.0	0.0	0.0	0.0	120	104
119	0	195	27	0	0	23234	22546	150	0	0.0	0.0	0	0	0.0	0.0	0.0	0.0	0	0
45	45	162	162	426	428	21450	21515	6	3	0.0	0.0	805	0	0.0	0.0	0.0	0.0	0	0
0	0	338	230	0	0	380	254	19	11	0.2	0.2	1353	1090	2.0	2.3	0.0	0.0	150	42
0	0	683	595	117	117	9817	9749	2	0	1.0	2.0	0	0	0.0	0.0	0.0	0.0	0	0
0	0	315	292	0	0	315	292	0	0	4.0	2.5	0	0	0.0	0.0	0.0	0.0	19	11
0	0	35	4	0	0	36	4	5	1	1.4	0.0	153	0	5.0	0.0	0.0	0.0	2	0
35	0	68	15	4	0	3081	2995	22	18	9.5	4.0	0	0	0.0	0.0	0.0	0.0	0	0
0	0	240	169	2504	2150	42627	38225	8	7	0.0	0.0	1958	1425	0.0	0.0	0.0	0.0	5	1
0	0	0	0	0	0	0	0	90	90	0.0	0.0	4132	1738	17.0	10.1	0.0	0.0	22	18
0	0	632	0	0	0	709	68	129	13	0.0	5.0	0	0	0.0	0.0	0.0	0.0	7	7
551	0	500	10	0	0	1051	10	381	322	8.0	0.0	0	0	0.0	0.0	0.0	0.0	8	7
0	0	366	264	0	0	605	503	0	0	0.0	0.0	390	366	0.0	0.0	0.0	0.0	90	80
0	30	1159	242	0	0	1617	682	0	0	2.5	2.5	0	0	17.0	18.0	0.0	0.0	129	13
0	0	54	0	0	0	426	352	0	0	5.0	10.0	551	440	0.0	0.0	0.0	0.0	381	322
2525	554	10059	4386	4009	2919	157615	144754	2458	1181	95.1	65.5	16063	11877	65.8	45.4	9.4	8.2	2458	1181

TOTAL GENERAL		CHELTUIELI			
ha	ha	TOTAL CHELTUIELI PROTECTIE - lei		din care	
Plan	Realizat	Plan	Realizat	manopera	
6715	6704	1360109.0	164752.0	69666.0	
96	96	157100.0	51626.0	42485.0	
2739	2726	82850.9	58215.0	19181.0	
891	714	757200.0	452000.0	351000.0	
8135	8114	123799.1	37053.0	3278.0	
565	273	15137.7	8000.0	1000.0	
131	88	167488.0	45963.0	24063.0	
1086	2959	64074.0	226377.0	123479.0	
138	130	28922.0	11811.5	8610.5	
326	339	87208.0	72100.0	37200.0	
844	444	148745.0	27500.0	600.0	
916	355	329644.0	202647.0	106638.0	
958	948	647819.1	91830.0	26900.0	
674	86	125701.0	25900.0	11301.0	
4501	4381	150683.5	161350.0	96460.0	
1899	1365	231931.0	216355.0	73122.0	
972	112	174391.0	26321.8	12791.0	
784	762	192580.0	125400.0	8521.0	
1200	361	396351.0	43920.0	25908.0	
86	83	52673.0	28820.0	0.0	
4024	3952	98513.7	32090.0	7380.0	
7440	7955	235942.0	143220.0	28880.0	
1195	1120	13452.3	13600.0	13300.0	
1525	831	667464.0	125100.0	87640.0	
1496	408	376364.0	46458.5	17243.3	
3700	3470	217101.7	450474.0	9965.0	
1549	9	375542.0	28678.0	0.0	
23423	22881	639297.0	492200.0	273900.0	
21481	21543	345261.0	458661.0	324265.0	
430	310	259366.0	84727.0	23714.0	
9862	9774	411513.0	241530.0	159490.0	
319	293	245632.4	169500.0	150400.0	
46	5	28317.7	900.0	700.0	
3178	3062	368856.6	162796.0	33763.0	
42809	38613	11148997.0	3000981.0	2216319.0	
116	103	35059.0	26260.0	14880.0	
850	86	328338.0	64762.0	54191.0	
1516	448	443784.0	204080.0	105838.0	
634	528	73674.0	60289.0	43513.0	
1675	707	484449.3	80000.0	37000.0	
491	417	64954.0	18632.0	2262.0	
161411	146853	22156485.1	7982879.8	4723905.8	

Intocmit,  
2 ex / 3 pag.  
Cosmin ROTARU  
Data: 20.01.2019  
Semnatura: 

Verificat,  
Director  
Mircea GORGHIU  
Data: 20.01.2019  
Semnatura: 


Vizat,  
Şef Serviciu  
Dan Ioan ALDEA  
Data: 20.05.2019  
Semnatura: 

**SITUAȚIA**  
**Lucrărilor de protecție a pădurilor efectuate în fondul forestier aparținând altor deținători, administrat de RNP-Romsilva pe bază de contracte, în anul 2018**


Anexa 31

Nr. crt.	Direcția silvică	ARBORETE										TOTAL ARBORETE							
		Combaterea ipidaelor		Arbori curăți		Curse feromonale		Combaterea Hylobius		Combatere defoliatori		Comb. div. alte insecte		Comb paraziti veg.		Prev. vătăm. vânat		TOTAL ARBORETE	
		Plan	Realizat	Plan	Realizat	Plan	Realizat	Plan	Realizat	Plan	Realizat	Plan	Realizat	Plan	Realizat	Plan	Realizat	Plan	Realizat
1	Alba	0	0	0	0	0	0	0	0	0	0	0	0	0	0	0	0	0	0
2	Arad	0	0	0	0	0	0	0	0	0	0	0	0	0	0	0	0	0	0
3	Arges	1505	1505	130	130	200	200	4	25	0	0	0	0	0	0	0	0	0	0
4	Bacău	0	0	0	0	0	0	0	0	0	0	0	0	0	0	0	0	0	0
5	Bihor	0	0	0	0	0	0	0	0	0	0	0	0	0	0	0	0	0	0
6	Bistrița Năsăud	0	0	0	0	0	0	0	0	0	0	0	0	0	0	0	0	0	0
7	Botoșani	0	0	0	0	0	0	0	0	0	0	0	0	0	0	0	0	0	0
8	Brașov	0	405	0	49	63	63	0	5	0	0	0	0	0	0	0	0	0	0
9	Brăila	0	0	0	0	0	0	0	0	0	0	0	0	0	0	0	0	0	0
10	Buzău	0	0	0	0	0	0	0	0	0	0	0	0	0	0	0	0	0	0
11	Caraf Severin	12	12	0	0	0	12	0	0	0	0	0	0	0	0	0	0	0	0
12	Călărași	0	0	0	0	0	0	0	0	0	0	0	0	0	0	0	0	0	0
13	Cluj	175	175	3704	2029	210	210	21	21	0	0	0	0	0	0	0	0	0	0
14	Constanța	0	0	0	0	0	0	0	0	0	0	0	0	0	0	0	0	0	0
15	Covasna	2537	2533	0	0	0	0	0	0	0	0	0	0	0	0	0	0	0	0
16	Dâmbovită	363	363	490	0	91	91	0	29	0	0	0	0	0	0	0	0	0	0
17	Dolj	0	0	0	0	0	0	0	0	0	0	0	0	0	0	0	0	0	0
18	Galați	0	0	0	0	0	0	0	0	0	0	0	0	0	0	0	0	0	0
19	Giurgiu	0	0	0	0	0	0	0	0	0	0	0	0	0	0	0	0	0	0
20	Gorj	0	0	0	0	0	0	0	0	0	0	0	0	0	0	0	0	0	0
21	Harghita	8235	8235	0	0	737	737	425	129	0	0	0	0	0	0	0	0	0	0
22	Hunedoara	48	5	0	0	9	4	0	0	0	0	0	0	0	0	0	0	0	0
23	Ialomița	0	0	0	0	0	0	0	0	0	0	0	0	0	0	0	0	0	0
24	Iași	58	58	673	0	0	0	0	0	0	0	0	0	0	0	0	0	0	0
25	Ifov	0	0	0	0	0	0	0	0	0	0	0	0	0	0	0	0	0	0
26	Maramureș	240	0	0	0	0	0	0	0	0	0	0	0	0	0	0	0	0	0
27	Mehedinți	0	0	0	0	0	0	0	0	0	0	0	0	0	0	0	0	0	0
28	Mureș	11054	11054	891	866	258	399	100	75	0	0	0	0	0	0	0	0	0	0
29	Neamț	7835	7835	511	511	264	264	38	44	0	0	0	0	0	0	0	0	0	0
30	Olt	0	0	0	0	0	0	0	0	0	0	0	0	0	0	0	0	0	0
31	Prahova	1038	1040	24	19	86	86	88	0	0	0	0	0	0	0	0	0	0	0
32	Satu Mare	0	0	0	0	0	0	0	0	0	0	0	0	0	0	0	0	0	0
33	Sălaj	0	0	0	0	0	0	0	0	0	0	0	0	0	0	0	0	0	0
34	Sibiu	599	630	1155	0	0	0	0	0	0	0	0	0	0	0	0	0	0	0
35	Suceava	7933	5881	11241	3767	556	580	246	64	0	0	0	0	0	0	0	0	0	0
36	Teleorman	0	0	0	0	0	0	0	0	0	0	0	0	0	0	0	0	0	0
37	Timiș	0	0	0	0	0	0	0	0	0	0	0	0	0	0	0	0	0	0
38	Tulcea	0	0	0	0	0	0	0	0	0	0	0	0	0	0	0	0	0	0
39	Vaslui	0	0	0	0	0	0	0	0	0	0	0	0	0	0	0	0	0	0
40	Vâlcea	1	0	0	0	0	0	0	0	0	0	0	0	0	0	0	0	0	0
41	Vrancea	0	0	0	0	0	0	0	0	0	0	0	0	0	0	0	0	0	0
<b>TOTAL</b>		<b>41634</b>	<b>39731</b>	<b>18834</b>	<b>7371</b>	<b>2744</b>	<b>2916</b>	<b>1153</b>	<b>432</b>	<b>247</b>	<b>247</b>	<b>4</b>	<b>247</b>	<b>221</b>	<b>20</b>	<b>335</b>	<b>267</b>	<b>43594</b>	<b>40697</b>

MINIM SANITAR						TOTAL GENERAL						CHELTUIELI							
Linii izolatoare		Tratare seminte		Tratare puiești		Șanț împotriva pășunatului - km		Gard viu împotriva pășunatului - km		TOTAL MINIM SANITAR - ha		ha	ha	Realizat	Plan	Realizat	Plan	Realizat	din care manoperă
Plan	Realizat	Plan	Realizat	Plan	Realizat	Plan	Realizat	Plan	Realizat	Plan	Realizat	Plan	Realizat	Plan	Realizat	Plan	Realizat	Plan	Realizat
ha	ha	to	to	mii buc	mii buc	mii buc	mii buc	km	km	ha	ha	ha	ha	ha	ha	ha	ha	ha	ha
0	0	0.0	0.0	0	0	0	0	0.0	0.0	0	0	0	0	0.0	0.0	0.0	0.0	0.0	0.0
0	0	0.0	0.0	0	0	0	0	0.0	0.0	0	0	0	3	25000.0	2349.0	2349.0	2349.0	2349.0	2349.0
0	0	0.0	0.0	0	0	0	0	0.0	0.0	0	0	1539	1540	28000.0	17057.0	3917.0	3917.0	3917.0	3917.0
0	0	0.0	0.0	0	0	0	0	0.0	0.0	0	0	0	0	0.0	0.0	0.0	0.0	0.0	0.0
0	0	0.0	0.0	0	0	0	0	0.0	0.0	0	0	0	0	11686.0	0.0	0.0	0.0	0.0	0.0
0	0	0.0	0.0	0	0	0	0	0.0	0.0	0	0	0	0	722.0	0.0	0.0	0.0	0.0	0.0
0	0	0.0	0.0	0	0	0	0	0.0	0.0	0	0	0	0	0.0	0.0	0.0	0.0	0.0	0.0
0	0	0.0	0.0	0	0	0	0	0.0	0.0	0	0	0	0	55000.0	5243.0	2112.0	2112.0	2112.0	2112.0
0	0	0.0	0.0	0	0	0	0	0.0	0.0	0	0	0	0	1240.0	0.0	0.0	0.0	0.0	0.0
0	0	0.0	0.0	0	0	0	0	0.0	0.0	0	0	0	12	1641.0	800.0	0.0	0.0	0.0	0.0
0	0	0.0	0.0	0	0	0	0	0.0	0.0	0	0	0	0	0.0	0.0	0.0	0.0	0.0	0.0
0	0	0.0	0.0	0	0	0	0	0.0	0.0	0	0	196	196	106696.9	9790.0	1000.0	1000.0	1000.0	1000.0
0	0	0.0	0.0	0	0	0	0	0.0	0.0	0	0	0	0	0.0	0.0	0.0	0.0	0.0	0.0
0	0	0.0	0.0	0	0	0	0	0.0	0.0	0	0	2733	2562	11581.8	3490.0	1580.0	1580.0	1580.0	1580.0
0	0	0.0	0.0	0	0	0	0	0.0	0.0	0	0	405	363	31113.0	7180.0	0.0	0.0	0.0	0.0
0	0	0.0	0.0	0	0	0	0	0.0	0.0	0	0	0	0	0.0	0.0	0.0	0.0	0.0	0.0
0	0	0.0	0.0	0	0	0	0	0.0	0.0	0	0	0	0	0.0	0.0	0.0	0.0	0.0	0.0
0	0	0.0	0.0	0	0	0	0	0.0	0.0	0	0	0	0	0.0	0.0	0.0	0.0	0.0	0.0
0	0	0.0	0.0	0	0	0	0	0.0	0.0	0	0	0	0	0.0	0.0	0.0	0.0	0.0	0.0
0	0	0.0	0.0	0	0	0	0	0.0	0.0	0	0	0	0	0.0	0.0	0.0	0.0	0.0	0.0
0	0	0.0	0.0	0	0	0	0	0.0	0.0	0	0	0	0	0.0	0.0	0.0	0.0	0.0	0.0
0	0	0.0	0.0	0	0	0	0	0.0	0.0	0	0	0	0	0.0	0.0	0.0	0.0	0.0	0.0
0	0	0.0	0.0	0	0	0	0	0.0	0.0	0	0	0	0	0.0	0.0	0.0	0.0	0.0	0.0
0	0	0.0	0.0	0	0	0	0	0.0	0.0	0	0	8665	8366	90622.1	41740.0	10840.0	10840.0	10840.0	10840.0
0	0	0.0	0.0	0	0	0	0	0.0	0.0	0	0	48	5	3901.0	170.0	0.0	0.0	0.0	0.0
0	0	0.0	0.0	0	0	0	0	0.0	0.0	0	0	0	0	0.0	0.0	0.0	0.0	0.0	0.0
0	0	0.0	0.0	0	0	0	0	0.0	0.0	0	0	0	0	0.0	0.0	0.0	0.0	0.0	0.0
0	0	0.0	0.0	0	0	0	0	0.0	0.0	0	0	92	38	10551.0	2450.0	0.0	0.0	0.0	0.0
0	0	0.0	0.0	0	0	0	0	0.0	0.0	0	0	0	0	1726.0	1260.0	0.0	0.0	0.0	0.0
0	0	0.0	0.0	0	0	0	0	0.0	0.0	0	0	240	0	2643.0	0.0	0.0	0.0	0.0	0.0
0	0	0.0	0.0	0	0	0	0	0.0	0.0	0	0	0	0	0.0	0.0	0.0	0.0	0.0	0.0
0	0	0.0	0.0	0	0	0	0	0.0	0.0	0	0	11353	11167	110500.0	70200.0	0.0	0.0	0.0	0.0
0	0	0.0	0.0	0	0	0	0	0.0	0.0	0	0	7889	7895	60109.0	45594.0	14408.0	14408.0	14408.0	14408.0
0	0	0.0	0.0	0	0	0	0	0.0	0.0	0	0	212	212	54195.0	40088.0	0.0	0.0	0.0	0.0
0	0	0.0	0.0	0	0	0	0	0.0	0.0	0	0	1161	1075	44260.0	34600.0	19500.0	19500.0	19500.0	19500.0
0	0	0.0	0.0	0	0	0	0	0.0	0.0	0	0	0	0	3639.0	0.0	0.0	0.0	0.0	0.0
0	0	0.0	0.0	0	0	0	0	0.0	0.0	0	0	2	0	3759.0	0.0	0.0	0.0	0.0	0.0
0	0	0.0	0.0	0	0	0	0	0.0	0.0	0	0	646	672	44165.0	37720.6	900.0	900.0	900.0	900.0
0	0	0.0	0.0	0	0	0	0	0.0	0.0	0	0	8414	6136	1337462.0	229300.0	172812.0	172812.0	172812.0	172812.0
0	0	0.0	0.0	0	0	0	0	0.0	0.0	0	0	0	0	0.0	0.0	0.0	0.0	0.0	0.0
0	0	0.0	0.0	0	0	0	0	0.0	0.0	0	0	0	0	0.0	0.0	0.0	0.0	0.0	0.0
0	0	0.0	0.0	0	0	0	0	0.0	0.0	0	0	35	35	10000.0	8915.0	1225.0	1225.0	1225.0	1225.0
0	0	0.0	0.0	0	0	0	0	0.0	0.0	0	0	0	0	0.0	0.0	0.0	0.0	0.0	0.0
0	0	0.0	0.0	0	0	0	0	0.0	0.0	0	0	1	0	2674.9	0.0	0.0	0.0	0.0	0.0
35	10	0.0	0.0	0	0	0	0	0.0	0.0	35	10	43628	40705	1984002.7	557946.6	280343.0	280343.0	280343.0	280343.0

Întocmit,  
2 ex./ 2 pag.  
Cosmin ROTARU  
Data: 20.05.2019  
Semnătura: 

Verificat,  
Director  
Mircea GORGHIU  
Data: 20.05.2019  
Semnătura: 

Vizat,  
Şef Serviciu  
Dan Ioan ALDEA  
Data: 20.05.2019  
Semnătura: 

**SITUAȚIA**  
**INCENDIILOR DE PĂDURE PRODUSE ÎN PERIOADA 01.01.-31.12.2018**  
**ÎN FONDUL FORESTIER PROPRIETATE PUBLICĂ A STATULUI**

Nr. crt.	Direcția Silvică	Nr. incendii				Suprafața afectată (ha)					Pagube					
		Total	din care, pe zone geogr.:			Total	din care:				Masă lm.		Puiți		Obiect.	
			C	D	M		litieră	coronament	plant./r.n.	obiect.	Cant. (mc)	Val. (lei)	Cant. (buc)	Val. (lei)		
1	Alba	4	0	2	2	9.6	9.3	0	0.3	0	0	0	0	1000	1540	0
2	Arad	1	0	1	0	3	3	0	0	0	0	0	0	0	0	0
3	Argeș	2	0	2	0	2.5	1.5	0	1	0	0	0	0	1500	0	0
4	Bacău	7	1	5	1	7.4	6.9	0	0.5	0	0	0	0	2500	3200	0
5	Bihor	1	1	0	0	4.2	4.2	0	0	0	0	0	0	0	0	0
6	Bistrița Năsăud	0	0	0	0	0	0	0	0	0	0	0	0	0	0	0
7	Botoșani	1	1	0	0	0.3	0.3	0	0	0	0	0	0	0	0	0
8	Brașov	2	0	0	2	10.8	2.2	0	8.6	0	301	49347	34000	52670	0	0
9	Brăila	1	1	0	0	0.1	0	0	0	0.1	0	0	0	0	0	1800
10	Buzău	0	0	0	0	0	0	0	0	0	0	0	0	0	0	0
11	Caras Severin	19	3	14	2	827.1	741.7	0	88.1	0	11	1706	27500	0	0	0
12	Călărași	0	0	0	0	0	0	0	0	0	0	0	0	0	0	0
13	Cluj	0	0	0	0	0	0	0	0	0	0	0	0	0	0	0
14	Constanța	1	1	0	0	14.9	14.9	0	0	0	0	0	0	0	0	0
15	Covasna	1	0	1	0	0.3	0.3	0	0	0	0	0	0	0	0	0
16	Dâmbovița	5	4	1	0	6.5	1.3	0	5.2	0	0	0	0	0	0	0
17	Dolj	12	12	0	0	28.9	25.7	0	3.2	0	0	0	0	0	0	0
18	Galați	2	2	0	0	0.9	0	0	0.9	0	0	0	0	0	0	0
19	Giurgiu	1	1	0	0	0.8	0.8	0	0	0	0	0	0	0	0	0
20	Gorj	2	0	2	0	1.5	1.5	0	0	0	0	0	0	0	0	0
21	Harghita	1	0	0	1	0.9	0.9	0	0	0	150	24600	0	0	0	0
22	Hunedoara	7	0	4	3	44	44	0	0	0	0	0	0	0	0	0
23	Ialomița	0	0	0	0	0	0	0	0	0	0	0	0	0	0	0
24	Iași	0	0	0	0	0	0	0	0	0	0	0	0	0	0	0
25	Ilfov	1	1	0	0	0.7	0.7	0	0	0	0	0	0	0	0	0
26	Maramureș	3	0	1	2	22.5	8.1	0	14.4	0	0	0	111350	178767	0	0
27	Mehedinți	4	4	0	0	7.6	2.5	0	5.1	0	0	0	0	0	0	0
28	Mureș	3	2	0	1	2.4	0.4	2	0	0	0	0	0	0	0	0
29	Neamț	0	0	0	0	0	0	0	0	0	0	0	0	0	0	0
30	Olt	8	8	0	0	4.3	3.7	0	0.6	0	0	0	500	3318	0	0
31	Prahova	2	0	1	1	1.1	1.1	0	0	0	0	0	0	0	0	0
32	Satu Mare	2	2	0	0	2.2	2.2	0	0	0	0	0	0	0	0	0
33	Sălaj	1	0	1	0	2.5	2.5	0	0	0	0	0	0	0	0	0
34	Sibiu	1	0	1	0	0.5	0.5	0	0	0	0	0	0	0	0	0
35	Suceava	4	1	2	1	1.7	1.5	0	0.2	0	0	0	200	560	0	0
36	Teleorman	2	2	0	0	0.9	0.9	0	0	0	0	0	0	0	0	0
37	Timiș	2	1	0	1	3.3	2.8	0	0.5	0	0	0	0	0	0	0
38	Tulcea	1	1	0	0	0.1	0.1	0	0	0	0	0	0	0	0	0
39	Vaslui	0	0	0	0	0	0	0	0	0	0	0	0	0	0	0
40	Vâlcea	0	0	0	0	0	0	0	0	0	0	0	0	0	0	0
41	Vrancea	1	1	0	0	6	6	0	0	0	0	0	0	0	0	0
<b>TOTAL</b>		<b>105</b>	<b>50</b>	<b>38</b>	<b>17</b>	<b>1019.5</b>	<b>891.5</b>	<b>2.0</b>	<b>128.6</b>	<b>0.1</b>	<b>462</b>	<b>75653</b>	<b>178550</b>	<b>240055</b>	<b>1800</b>	<b>0</b>

Întocmit,  
2 ex./ 1 pag.  
Cosmin ROTARU  
Data: 20.07.2019  
Semnătura:

Verificat,  
Director  
Mircea GORGHIU  
Data: 20.07.2019  
Semnătura:

Vizat,  
Șef Serviciu  
Dan Ioan ALDEA  
Data: 20.07.2019  
Semnătura:

**SITUAȚIA**  
**INCENDIILOR DE PĂDURE PRODUSE ÎN PERIOADA 01.01.-31.12.2018**  
**ÎN FONDUL FORESTIER APARTINÂND ALTOR DEȚINĂTORI**

Nr. crt.	Direcția Silvică	Nr. incendii				Suprafața afectată (ha)					Pagube					
		Total	din care, pe zone geogr.:			Total	din care:				Masă lm.		Puiți		Obiect.	
			C	D	M		litieră	coronament	plant./r.n.	obiect.	Cant. (mc)	Val. (lei)	Cant. (buc)	Val. (lei)		
1	Alba	0	0	0	0	0	0	0	0	0	0	0	0	0	0	0
2	Arad	0	0	0	0	0	0	0	0	0	0	0	0	0	0	0
3	Argeș	2	1	1	0	1.6	1.6	0	0	0	0	0	0	0	0	0
4	Bacău	1	0	1	0	0.3	0.3	0	0	0	0	0	0	0	0	0
5	Bihor	0	0	0	0	0	0	0	0	0	0	0	0	0	0	0
6	Bistrița Năsăud	0	0	0	0	0	0	0	0	0	0	0	0	0	0	0
7	Botoșani	0	0	0	0	0	0	0	0	0	0	0	0	0	0	0
8	Brașov	0	0	0	0	0	0	0	0	0	0	0	0	0	0	0
9	Brăila	0	0	0	0	0	0	0	0	0	0	0	0	0	0	0
10	Buzău	0	0	0	0	0	0	0	0	0	0	0	0	0	0	0
11	Caras Severin	3	2	1	0	37.3	37.3	0	0	0	0	0	0	0	0	0
12	Călărași	0	0	0	0	0	0	0	0	0	0	0	0	0	0	0
13	Cluj	0	0	0	0	0	0	0	0	0	0	0	0	0	0	0
14	Constanța	0	0	0	0	0	0	0	0	0	0	0	0	0	0	0
15	Covasna	0	0	0	0	0	0	0	0	0	0	0	0	0	0	0
16	Dâmbovița	0	0	0	0	0	0	0	0	0	0	0	0	0	0	0
17	Dolj	0	0	0	0	0	0	0	0	0	0	0	0	0	0	0
18	Galați	0	0	0	0	0	0	0	0	0	0	0	0	0	0	0
19	Giurgiu	1	1	0	0	0.5	0.5	0	0	0	0	0	0	0	0	0
20	Gorj	2	1	1	0	7.7	7.7	0	0	0	0	0	0	0	0	0
21	Harghita	0	0	0	0	0	0	0	0	0	0	0	0	0	0	0
22	Hunedoara	4	0	2	2	30.6	30.6	0	0	0	0	0	0	0	0	0
23	Ialomița	0	0	0	0	0	0	0	0	0	0	0	0	0	0	0
24	Iași	0	0	0	0	0	0	0	0	0	0	0	0	0	0	0
25	Ifov	0	0	0	0	0	0	0	0	0	0	0	0	0	0	0
26	Maramureș	0	0	0	0	0	0	0	0	0	0	0	0	0	0	0
27	Mehedinți	2	2	0	0	5	5	0	0.4	0	0	0	0	0	0	0
28	Mureș	1	0	1	0	2.5	2.5	0	0	0	0	0	0	0	0	0
29	Neamț	0	0	0	0	0	0	0	0	0	0	0	0	0	0	0
30	Olt	2	2	0	0	4.5	4.5	0	0	0	0	0	0	0	0	0
31	Prahova	0	0	0	0	0	0	0	0	0	0	0	0	0	0	0
32	Satu Mare	0	0	0	0	0	0	0	0	0	0	0	0	0	0	0
33	Sălaj	0	0	0	0	0	0	0	0	0	0	0	0	0	0	0
34	Sibiu	1	0	1	0	5	5	0	0	0	0	0	0	0	0	0
35	Suceava	2	0	2	0	0.3	0.3	0	0	0	0	0	0	0	0	0
36	Teleorman	0	0	0	0	0	0	0	0	0	0	0	0	0	0	0
37	Timiș	2	2	0	0	3.2	3.2	0	0	0	0	0	0	0	0	0
38	Tulcea	0	0	0	0	0	0	0	0	0	0	0	0	0	0	0
39	Vaslui	0	0	0	0	0	0	0	0	0	0	0	0	0	0	0
40	Vâlcea	0	0	0	0	0	0	0	0	0	0	0	0	0	0	0
41	Vrancea	1	0	1	0	4.5	4.5	0	0	0	0	0	0	0	0	0
<b>TOTAL</b>		<b>24</b>	<b>11</b>	<b>11</b>	<b>2</b>	<b>103.0</b>	<b>103.0</b>	<b>0.0</b>	<b>0.4</b>	<b>0.0</b>	<b>0</b>	<b>0</b>	<b>0</b>	<b>0</b>	<b>0</b>	<b>0</b>

Întocmit,  
2 ex./ 1 pag.  
Cosmin ROTARU  
Data: 20.05.2019  
Semnătura:

Verificat,  
Director  
Mircea GORGHIU  
Data: 20.05.2019  
Semnătura:




Vizat,  
Șef Serviciu  
Dan Ioan ALDEA  
Data: 20.05.2019  
Semnătura:



Situația realizării programului de investiții pentru obiectivele finanțate din fondul de  
accesibilizare la data de 31.12.2018




mii lei

Nr. crt.	Direcția Silvică	Valoare aprobată 2018	Realizări la data de 31.12.2018	Realizări % din total program
1	Alba	2010	1611.98	80.20
2	Arad	4556.5	4388.28	96.31
3	Argeș	3607.5	3563.34	98.78
4	Bacău	2881	2327.09	80.77
5	Bihor	903	862.42	95.51
6	Botoșani	3504	3147.69	89.83
7	Buzău	1832	1475.29	80.53
8	Caras - Severin	11083	9739.38	87.88
9	Călărași	681	671.12	98.55
10	Cluj	713	690.15	96.80
11	Covasna	4616	4138.37	89.65
12	Dâmbovița	3706	3696.79	99.75
13	Dolj	1819	1611.12	88.57
14	Giurgiu	1914	1278.28	66.79
15	Gorj	3.5	3.03	86.57
16	Harghita	217	214.76	98.97
17	Hunedoara	3592	3569.05	99.36
18	Ialomița	45	36.93	82.07
19	Iași	2903	2825.47	97.33
20	Ilfov	674	666.85	98.94
21	Maramureș	3016.5	3013.40	99.90
22	Mehedinți	5987	5907.14	98.67
23	Mureș	2386	2378.44	99.68
24	Neamț	2337	2246.60	96.13
25	Olt	2061.5	1886.01	91.49
26	Prahova	1506	950.18	63.09
27	Satu Mare	2866.5	2846.67	99.31
28	Sălaj	1353	1332.64	98.50
29	Sibiu	2385	2368.69	99.32
30	Suceava	7721	7570.43	98.05
31	Teleorman	447	373.02	83.45
32	Timiș	4444	3801.85	85.55
33	Tulcea	1435	1292.78	90.09
34	Vâlcea	8180	8140.21	99.51
35	Vaslui	103	100.35	97.43
36	Vrancea	2511	1640.68	65.34
TOTAL		100000	92366.48	92.37

Întocmit: LUCAN Mihai/1 exemplar	Verificat: Marius Nicolae URECHE	Vizat: Jean VIȘAN
Data/semnătura: 20.05.2018 	Data/semnătura: 20.05.2018 	Data/semnătura: 20.05.2018 

SITUATIA  
REALIZARII PROGRAMULUI DE INVESTITII DIN FONDURI PROPRII  
31.12.2018

Nr. crt.	Directia silvica	RON					
		PROGRAM ANUAL		REALIZARI 31.12.2018			
		INV VALORI	UTILAJE VALORI	TOTAL		Utilaje	
1	2	3	4	5	6	7	8
					% fata prog. an		% pr.an
1	ALBA	1,358,532	1,225,383	1325709	98	1235542	101
2	ARAD	2,794,178	2,194,678	2720275	97	2128043	97
3	ARGES	4,081,292	1,217,526	4067524	100	1216260	100
4	BACAU	2,935,217	2,558,940	2635472	90	2441731	95
5	BIHOR	1,181,378	283,378	1092593	92	280450	99
6	BISTRITA N.	815000	785000	773328	95	773328	99
7	BOTOSANI	675,857	652,533	678025	100	652673	100
8	BRASOV	15,000	15,000	14940	100	14940	100
9	BRAILA	0	0	0	#DIV/0!	0	#DIV/0!
10	BUZAU	684,451	446,168	671338	98	445668	100
11	CARAS - SEVERIN	1,139,884	1,103,884	1008571	88	997571	90
12	CALARASI	372,280	372,280	372280	100	372280	100
13	CLUJ	416700	361,200	336206	81	283164	78
14	CONSTANTA	479,039	479,039	478683	100	478683	100
15	COVASNA	927,816	845,770	928673	100	851675	101
16	DAMBOVITA	1,841,365	1,777,821	1843783	100	1780738	100
17	DOLJ	1,010,800	950,800	933979	92	933979	98
18	GALATI	377,861	377,861	377873	100	377873	100
19	GIURGIU	487,708	435,361	484318	99	432155	99
20	GORJ	233,578	136,578	233559	100	139791	102
21	HARGHITA	172,821	42,000	171025	99	40204	96
22	HUNEDOARA	2,315,170	1,094,374	2185659	94	1077855	98
23	IALOMITA	830,768	785,400	750615	90	750615	96
24	IASI	707,077	499,774	704902	100	499466	100
25	ILFOV	1,994,450	660,720	1717965	86	660932	100
26	MARAMURES	1,764,266	1,172,142	1619266	92	1027142	88
27	MEHEDINTI	1,877,100	1,819,700	1789813	95	1745005	96
28	MURES	1,583,758	1,069,110	1537265	97	1029925	96
29	NEAMT	5,329,158	4,201,656	5328624	100	4203197	100
30	OLT	2,201,481	1,443,800	2165645	98	1427514	99
31	PRAHOVA	1,311,821	905,200	1204505	92	874485	97
32	SATU MARE	642,611	593,511	640481	100	591602	100
33	SALAJ	427,674	427,674	427226	100	427226	100
34	SIBIU	2,393,651	1,593,824	2386917	100	1586627	100
35	SUCEAVA	4,491,475	3,841,621	4490072	100	3841618	100
36	TELEORMAN	634,316	604,704	621562	98	592298	98
37	TIMIS	1,862,130	1,091,590	1854123	100	1085433	99
38	TULCEA	1,294,400	1,199,400	1296521	100	1202001	100
39	VALCEA	971,504	830,702	971531	100	830699	100
40	VASLUI	1,370,339	1,341,389	1368939	100	1348989	101
41	VRANCEA	846,698	780,603	753891	89	689016	88
	<b>TOTAL DS</b>	<b>56,850,604</b>	<b>42,218,094</b>	<b>54963676</b>	<b>97</b>	<b>41368393</b>	<b>98</b>
42	HERGHELI	2,863,050	1,947,500	2729827	95	1822277	94
43	REGIE	5,286,346	4,352,373	5224695	99	4290722	99
	<b>TOTAL</b>	<b>65000000</b>	<b>48517967</b>	<b>62918198</b>	<b>97</b>	<b>47481392</b>	<b>98</b>

Întocmit: GIURCA/ 1.ex.	Adrian	Verificat: Marius Nicolae URECHE/ D.R.D.	Vizat – Jean VISAN/Şef B.I.F.P.A.
Data/semnătura 20.05.2019		Data/semnătura 20.05.2019 	Data/semnătura 20.05.2019 

**SITUATIA**  
**REALIZARI PROGRAMULUI DE INVESTITII DIN FONDURI BUGETARE,**  
**CREDITE EXTERNE SI FONDUL DE AMELIORARE**  
**la 31.12.2018**  
**CENTRALIZATOR PE SURSE DE FINANTARE SI ACTIUNI**

Nr. crt.	CAPITOL	PROGRAM 2018	Realizări		Plăți	
			Valoarea	%	efective	%
1	<b>TOTAL</b> din care:	50,731	16,969.165	33.45	11,935.437	70.34
	<b>BUGET, Total din care:</b>	47,662	14,173.985	29.74	9,876.099	69.68
	a) Perdele forestiere	34,995	1,714.725	4.90	1,712.907	99.89
	b) Buget (exclusiv perdele forestiere), din care :	12,667	12,459.260	98.36	8,163.192	65.52
	- Corectarea torentilor	593	563.163	94.97	259.761	46.13
	- Drumuri forestiere	10,254	10,151.968	99.00	7,073.802	69.68
	- Trecerea la turma de baza	1,700	1,662.400	97.79	747.900	44.99
	- Proiectare	120	81.729	68.11	81.729	100.00
2	<b>CREDITE EXTERNE</b>	2,400	2,380.651	99.19	1,644.809	69.09
	- Corectarea torentilor	7	3.287	46.96	0.907	27.59
	- Drumuri forestiere	2,393	2,377.364	99.35	1,643.902	69.15
3	<b>FONDUL DE AMELIORARE</b>	669	414.529	61.96	414.529	100.00

SEF BIROU  
  
 Ionel Rontea

INTOCMIT



Gugliuman Lucian

SITUATIA  
REALIZARII PROGRAMULUI DE INVESTITII DIN FONDURI BUGETARE SI CREDITE EXTERNE  
LA 31.12.2018

CENTRALIZATOR PE UNITATI SI ACTIUNI

Nr. crt.	DIRECTIA SILVICA	REALIZARI LA 12 luni						REALIZARI		Program anual TOTAL buget + credit
		Corectare Torenti	Drumuri forestiere	Perdele forestiere	CAI	Proiectare	TOTAL	fata de program anual	%	
1	2	3		4	6	7	8	9	10	
1	ALBA IULIA		1,219,962			0	1,219,962	99.9	1,221,000	
2	ARAD						0			
3	ARGES		0				0			
4	BACAU	458,737	14,106			0	472,843	94.9	498,000	
5	BIHOR	0	1,118,288			0	1,118,288	99.6	1,123,000	
6	BISTRITA- NASAUD						0			
7	BOTOSANI						0			
8	BRASOV						0			
9	BRAILA						0			
10	BUZAU	0	80,860			0	80,860	94.0	86,000	
11	CARAS-SEVERIN	0	0			0	0	0.0	11,000	
12	CALARASI						0			
13	CLUJ					0	0			
14	CONSTANTA						0		1,000	
15	COVASNA		0				0			
16	DAMBOVITA	0				0	0		0	
17	DOLJ						0			
18	GALATI						0			
19	GIURGIU					0	0		1,000	
20	GORJ		0				0			
21	HARGHITA					0	0	0.0	1,000	
22	HUNEDOARA	0	17,703				17,703	84.3	21,000	
23	IALOMITA						0			
24	IASI						0			
25	MARAMURES	50,690	1,556,869			0	1,617,559	99.7	1,622,000	
26	MEHEDINTI						0			
27	MURES	0	963,585			0	963,585	99.0	973,000	
28	NEAMT	0	0			0	0	0.0	7,000	
29	OLT						0			
30	PRAHOVA	5,667	0			2,475	8,142	58.2	14,000	
31	SATU MARE						0			
32	SALAJ						0			
33	SIBIU		2,636,215				2,636,215	99.9	2,640,000	
34	SUCEAVA		2,465,344			0	2,465,344	99.6	2,476,000	
35	TELEORMAN						0			
36	TIMIS		991,909				991,909	94.4	1,051,000	
37	TULCEA						0			
38	VALCEA	0	815,733			0	815,733	98.5	828,000	
39	VASLUI						0			
40	VRANCEA	41,356	648,758			79,254	769,368	97.1	792,000	
41	Turma de baza				1,662,400		1,662,400	97.8	1,700,000	
42	Perdele forestiere			1,714,725			1,714,725	4.9	34,995,000	
	<b>TOTAL</b>	<b>566,450</b>	<b>12,529,332</b>	<b>1,714,725</b>	<b>1,662,400</b>	<b>81,729</b>	<b>16,554,636</b>	<b>33.07</b>	<b>50,062,000</b>	

SEF BIROU  
*Rontea*  
ionei Rontea

INTOCMIT

Gugiuman Lucian

*Lucian*

SITUATIA  
 REALIZARII PROGRAMULUI DE INVESTITII DIN FONDUL DE AMELIORARE  
 LA 31.12.2018

CENTRALIZATOR PE UNITATI SI ACTIUNI

- LEI -

Nr. crt.	DIRECTIA SILVICA	Realizari la 12 luni Reconstr. Ecologica	Realizari fata de program anual %	Program anual Fond Ameliorare
1	2	3	4	5
1	ALBA IULIA			
2	ARAD			
3	ARGES			
4	BACAU			
5	BIHOR			
6	BISTRITA- NASAUD			
7	BOTOSANI	157,848.50	86.7	182,000
8	BRASOV			
9	BRAILA			
10	BUZAU	434.44	4.3	10,000
11	CARAS-SEVERIN			
12	CALARASI			
13	CLUJ			
14	CONSTANTA	0.00	0.00	35,000
15	COVASNA			
16	DAMBOVITA			
17	DOLJ	19,600.82	98.0	20,000
18	GALATI			
19	GIURGIU			
20	GORJ			
21	HARGHITA			
22	HUNEDOARA			
23	IALOMITA			
24	IASI			
25	MARAMURES			
26	MEHEDINTI	0.00	0.00	61,000
27	MURES			
28	NEAMT			
29	OLT	27,800.21	69.50	40,000
30	PRAHOVA			
31	SATU MARE			
32	SALAJ			
33	SIBIU			
34	SUCEAVA			
35	TELEORMAN	0.00	0.00	
36	TIMIS	195,209.00	64.21	304,000
37	TULCEA			
38	VALCEA			
39	VASLUI	13,636.04	80.2	17,000
40	VRANCEA			
41	I.C.A.S.			
	<b>TOTAL</b>	<b>414,529.01</b>	<b>61.96</b>	<b>669,000</b>

SEE BIROU  
  
 Ionel Rontea

INTOCMIT  
  
 Gugiuman Lucian



SITUAȚIA CANTITĂȚILOR DE CIUPERCI VALORIFICATE PRIN CESIUNEA DREPTULUI DE RECOLTARE LA DATA DE 31.12.2018

Nr. crt.	DIRECȚIA SILVICĂ	CANTITATE LIVRATĂ (tone)					TOTAL
		gălbiori	ghebe	hribi	trufe	div	
1	Alba	4.3		4.3			8.5
2	Argeș			43.5	0.5		44.0
3	Bacău	1.0	7.6	1.4	5.0		15.0
4	Covasna	11.0		41.0		10.0	62.0
5	Dâmbovița			5.0			5.0
3	Gorj	3.0	3.0	6.0	2.0	1.5	15.5
7	Harghita	12.0		20.0		8.0	40.0
3	Hunedoara	12.0		6.0	1.0		19.0
9	Maramureș		18.0	82.0			100.0
0	Mehedinți				1.5		1.5
1	Neamț				1.5		1.5
12	Prahova				0.5		0.5
3	Satu Mare			20.0			20.0
14	Sibiu	25.0		50.0			75.0
5	Suceava	16.4	16.4	75.8	1.0		109.6
3	Tulcea				0.3		0.3
17	Vâlcea	10.0		10.0			20.0
	TOTAL	94.7	45.0	365.0	13.3	19.5	537.4

Intocmit  
Mihai Singureanu

Director  
Bogdan Boghian

Nr. crt.	DIRECȚIA SILVICĂ	CANTITATE LIVRATĂ (KG)													TOTAL		
		coada soricelului	leurdă	mes- teacăn	mușețel	păducel	pin	salcâm	soc	sunătoare	tei	urzică	div				
1	Arad	315.0				185.0			370.0	1859.0	790.0						3519.0
2	Argeș	1894.0			1150.0	1083.0			17866.0	5439.0	242.0	1771.0					29445.0
3	Bacău																
4	Bihor		12150.0			266.0			6056.0	3100.0	232.0						1600.0
5	Bistrița Năsăud	140.0															21804.0
6	Botoșani									94.0		16.0	3096.0				3346.0
7	Buzău					3360.0		3390.0	4020.0	540.0	4880.0						16190.0
8	Caraș-Severin			1550.0					140.0	1480.0	3640.0						3640.0
9	Dâmbovița								24238.0		1800.0	190.0	200.0				5360.0
10	Gorj						18547.0		11411.0		10991.0						35229.0
11	Iași										13750.0						29958.0
12	Iłfov					3024.0			10395.0								13750.0
13	Mehedinți	2308.0				1242.0			1031.0	706.0	699.0	73.0	398.0				6457.0
14	Maramureș															24000.0	24000.0
15	Mureș															7100.0	7100.0
16	Neamț																
17	Olt	1446.0							125.0		2014.0						2139.0
18	Prahova					877.0		1452.0	635.0	596.0	179.0	3091.0					8276.0
19	Teleorman	750.0			320.0	5840.0			15726.0			801.0	4844.0				22639.0
20	Tulcea									2030.0							8940.0
21	Vaslui					15800.0			11400.0						105400.0		105400.0
22	Vâlcea	828.0		1706.0		1315.0			37886.0	497.0	1697.0	4337.0	3727.0				51993.0
23	Vrancea									1100.0	4550.0						5650.0
	TOTAL	7681.0	12150.0	3936.0	1470.0	33580.0	18547.0	8342.0	141299.0	17441.0	182064.0	10279.0	43365.0				480154.0

Întocmit

Mihai Singureanu

Director

Bogdan Boghian



## REALIZĂRI OPERATIVE

la Indicatorii păstrav de consum, carne de vânat și vânat viu  
la data de 31.12.2018

Nr. crt.	DIRECȚIA SILVICĂ	Păstrāv consum (to) .. 2018			Carne de vânat (to) .. 2018			Vânat viu (buc.) .. 2018		
		Program anual	Realizări 12 luni	Valoric mii lei	Program anual	Realizări 12 luni	Valoric mii lei	Program anual	Realizări 12luni	Valoric mii lei
0	1	2	3	4	5	6	7	8	9	10
1	ALBA	0.0	0.00	0	2.0	2.8	18.32	0	0	0
2	ARAD	0.0	0.00	0	16.0	19.6	67.57	0	0	0
3	ARGEȘ	10.0	9.16	163.38	6.0	6.5	49.2	0	0	0
4	BACĂU	14.0	14.70	327.69	14.0	23.6	217.19	0	0	0
5	BIHOR	32.0	30.00	539.30	5.0	10.3	62.2	0	0	0
6	BISTRIȚA N.	35.0	28.80	632	1.0	2.1	17.28	0	0	0
7	BOTOȘANI	0.0	0.00	0	6.0	9.0	114.22	0	0	0
8	BRAȘOV	0.0	0.00	0	0.0	0.0	0	0	0	0
9	BRĂILA	0.0	0.00	0	0.5	1.7	10.43	0	0	0
10	BUZĂU	12.0	13.05	290.6	4.5	7.5	39.8	0	0	0
11	CARAȘ Sv.	163.0	114.84	1722.08	5.0	6.3	50.38	0	0	0
12	CĂLĂRAȘI	0.0	0.00	0	0.0	0.0	0	0	0	0
13	CLUJ	65.0	99.01	1742.94	2.0	6.3	51.85	0	0	0
14	CONSTANȚA	0.0	0.00	0	0.5	1.2	12.68	0	0	0
15	COVASNA	0.0	0.00	0	0.0	0.0	0	0	0	0
16	DÂMBOVIȚA	0.0	0.00	0	5.5	8.7	68.69	0	0	0
17	DOLJ	0.0	0.00	0	2.5	3.6	25.19	0	0	0
18	GALAȚI	0.0	0.00	0	3.0	8.8	89.85	0	0	0
19	GIURGIU	0.0	0.00	0	5.0	11.4	90	10000	11045	155.00
20	GORJ	16.0	13.90	264	4.5	5.0	41.57	0	0	0
21	HARGHITA	0.0	0.00	0	4.0	4.0	30.86	0	0	0
22	HUNEDOARA	10.0	8.17	204.26	4.0	7.7	53.06	0	0	0
23	IALOMIȚA	0.0	0.00	0	4.0	7.3	62.61	0	0	0
24	IAȘI	0.0	0.00	0	11.0	15.2	150.59	0	0	0
25	ILFOV	0.0	0.00	0	2.0	3.1	38.99	0	0	0
26	MARAMUREȘ	14.0	2.62	45.59	7.0	11.7	90.33	0	0	0
27	MEHEDINȚI	0.0	0.00	0	0.5	0.1	0.66	0	0	0
28	MUREȘ	40.0	27.83	601.91	3.0	2.2	13.66	0	0	0
29	NEAMȚ	12.0	17.37	337.77	11.0	14.4	121.58	0	0	0
30	OLT	8.0	8.49	157.67	1.5	2.6	20.1	0	0	0
31	PRAHOVA	13.0	12.70	236.00	5.0	10.4	67.27	15000	17822	739.00
32	SATU MARE	0.0	0.00	0	3.0	3.7	26.7	0	0	0
33	SĂLAJ	6.0	3.36	70.07	1.0	2.5	15.46	0	0	0
34	SIBIU	33.0	27.45	490	3.5	4.8	38.03	0	0	0
35	SUCEAVA	16.0	16.01	322.54	18.0	24.5	240.82	0	0	0
36	TELEORMAN	0.0	0.00	0	0.5	0.6	5.6	0	0	0
37	TIMIȘ	0.0	0.00	0	16.0	18.0	117	5000	10228	290.00
38	TULCEA	0.0	0.00	0	2.5	4.9	45.5	0	0	0
39	VASLUI	0.0	0.00	0	4.0	10.8	97.8	0	0	0
40	VĂLCEA	15.0	11.40	209.4	6.0	10.1	80.48	0	0	0
41	VRANCEA	6.0	8.55	194.3	1.5	2.2	26.18	0	0	0
	<b>TOTAL</b>	<b>520</b>	<b>467.41</b>	<b>8,551.50</b>	<b>192.0</b>	<b>295.0</b>	<b>2369.70</b>	<b>30000</b>	<b>39095</b>	<b>1184.00</b>

ȘEF BIROU

Petre GĂRGĂREA



DIRECTOR

Bogdan BOGHIAN



## Cifra de afaceri

- mii lei -

Nr.crt.	Direcția Silvică	Cifra de afaceri programată la data de 31.12.2018	Cifra de afaceri realizată la data de 31.12.2018	Cifra de afaceri realizată la data de 31.12.2017	%	%
0	1	2	3	4	5=3/2*100	6=3/4*100
1.	DS ALBA	41.000,0	42.050,9	38.007,0	102,6	110,6
2.	DS ARAD	103.726,0	111.883,3	71.004,3	107,9	157,6
3.	DS ARGES	75.000,0	77.271,6	74.253,5	103,0	104,1
4.	DS BACAU	132.000,0	140.224,1	109.830,0	106,2	127,7
5.	DS BIHOR	68.050,0	71.943,4	44.244,6	105,7	162,6
6.	DS BISTRITA-NASAUD	10.200,0	10.486,0	10.655,1	102,8	98,4
7.	DS BOTOSANI	31.226,0	32.026,0	27.241,6	102,6	117,6
8.	DS BRAILA	8.634,0	9.016,8	6.287,1	104,4	143,4
9.	DS BRASOV	18.685,0	19.283,0	13.243,4	103,2	145,6
10.	DS BUZAU	41.000,0	41.115,2	33.485,9	100,3	122,8
11.	DS CALARASI	21.200,0	21.953,6	18.582,2	103,6	118,1
12.	DS CARAS-SEVERIN	127.276,0	130.548,1	111.687,7	102,6	116,9
13.	DS CLUJ	38.000,0	39.426,0	22.532,9	103,8	175,0
14.	DS CONSTANTA	10.797,0	11.201,2	8.695,3	103,7	128,8
15.	DS COVASNA	26.841,0	27.925,9	23.937,4	104,0	116,7
16.	DS DAMBOVITA	52.866,0	54.894,8	46.349,4	103,8	118,4
17.	DS DOLJ	32.196,0	32.860,2	26.356,1	102,1	124,7
18.	DS GALATI	10.431,0	10.975,1	8.992,1	105,2	122,1
19.	DS GIURGIU	24.675,0	24.790,0	24.242,2	100,5	102,3
20.	DS GORJ	46.822,0	48.966,1	35.704,7	104,6	137,1
21.	DS HARGHITA	26.830,0	27.967,4	22.091,4	104,2	126,6
22.	DS HUNEDOARA	48.000,0	49.669,1	51.475,6	103,5	96,5
23.	DS IALOMITA	13.725,0	14.473,4	13.361,6	105,5	108,3
24.	DS IASI	45.000,0	46.986,2	44.950,2	104,4	104,5
25.	DS ILFOV	17.000,0	17.002,0	15.851,5	100,0	107,3
26.	DS MARAMURES	80.000,0	81.971,7	70.616,6	102,5	116,1
27.	DS MEHEDINTI	31.000,0	32.055,3	30.315,9	103,4	105,7
28.	DS MURES	104.000,0	110.575,1	94.883,8	106,3	116,5
29.	DS NEAMT	160.500,0	170.477,9	153.693,5	106,2	110,9
30.	DS OLT	24.000,0	25.038,8	20.550,7	104,3	121,8
31.	DS PRAHOVA	66.000,0	68.944,8	63.085,6	104,5	109,3
32.	DS SALAJ	20.000,0	20.811,9	14.437,9	104,1	144,1
33.	DS SATU MARE	17.500,0	18.345,0	16.903,4	104,8	108,5
34.	DS SIBIU	54.500,0	54.567,8	54.825,0	100,1	99,5
35.	DS SUCEAVA	360.000,0	385.090,8	346.605,3	107,0	111,1
36.	DS TELEORMAN	10.850,0	11.374,7	9.765,9	104,8	116,5
37.	DS TIMIS	49.500,0	51.825,3	47.677,3	104,7	108,7
38.	DS TULCEA	30.000,0	31.502,1	25.571,1	105,0	123,2
39.	DS VALCEA	50.000,0	50.787,0	50.806,1	101,6	100,0
40.	DS VASLUI	32.700,0	34.826,3	29.369,9	106,5	118,6
41.	DS VRANCEA	22.700,0	24.043,6	22.012,8	105,9	109,2
42.	DCEAC	7.030,0	7.435,0	7.174,2	105,8	103,6
43.	CENTRALA RNP	0,0	50,3	78,8		63,8
	<b>TOTAL</b>	<b>2.191.460,0</b>	<b>2.294.662,6</b>	<b>1.961.436,9</b>	<b>104,7</b>	<b>117,0</b>

Director economic,  
Vasile RUSU

Şef serviciu,  
Ielita ALĂMIIE

Întocmit,  
Claudia BĂLAN

## Profitul brut

- mii lei -

Nr.crt.	Direcția Silvică	Profitul brut programat la data de 31.12.2018	Profitul brut realizat la data de 31.12.2018	Profitul brut realizat la data de 31.12.2017	%	%
0	1	2	3	4	5=3/2*100	6=3/4*100
1.	DS ALBA	5.800,0	5.913,9	7.201,3	102,0	82,1
2.	DS ARAD	20.500,0	22.090,8	9.056,2	107,8	243,9
3.	DS ARGES	6.000,0	6.021,5	13.452,6	100,4	44,8
4.	DS BACAU	24.500,0	25.978,7	13.095,5	106,0	198,4
5.	DS BIHOR	9.000,0	9.646,6	2.388,4	107,2	403,9
6.	DS BISTRITA-N	-6.800,0	-6.800,8	-789,0		
7.	DS BOTOSANI	1.800,0	1.916,7	2.523,5	106,5	76,0
8.	DS BRAILA	-4.500,0	-4.411,7	-722,6		
9.	DS BRASOV	3.300,0	3.543,4	2.060,5	107,4	172,0
10.	DS BUZAU	2.400,0	2.413,8	2.573,4	100,6	93,8
11.	DS CALARASI	680,0	710,2	1.036,5	104,4	68,5
12.	DS CARAS-SEVERIN	19.000,0	20.039,7	22.767,2	105,5	88,0
13.	DS CLUJ	220,0	233,1	282,1	106,0	82,6
14.	DS CONSTANTA	-4.600,0	-4.581,7	1.340,1		
15.	DS COVASNA	2.500,0	2.508,7	5.104,4	100,3	49,1
16.	DS DAMBOVITA	3.000,0	3.108,5	4.919,9	103,6	63,2
17.	DS DOLJ	-3.900,0	-3.890,0	812,9		
18.	DS GALATI	-3.400,0	-3.220,6	-1.506,8		
19.	DS GIURGIU	-600,0	-560,8	2.299,6		
20.	DS GORJ	1.300,0	1.311,7	1.806,7	100,9	72,6
21.	DS HARGHITA	-1.000,0	-970,0	722,2		
22.	DS HUNEDOARA	620,0	648,1	7.520,1	104,5	8,6
23.	DS IALOMITA	-3.400,0	-3.333,0	195,3		
24.	DS IASI	850,0	931,6	5.222,9	109,6	17,8
25.	DS ILFOV	-1.400,0	-1.299,3	1.020,1		
26.	DS MARAMURES	5.900,0	5.915,2	7.442,2	100,3	79,5
27.	DS MEHEDINTI	-3.200,0	-3.150,4	2.751,1		
28.	DS MURES	22.000,0	23.593,8	25.545,1	107,2	92,4
29.	DS NEAMT	25.500,0	27.314,4	36.484,0	107,1	74,9
30.	DS OLT	-350,0	-308,1	111,4		
31.	DS PRAHOVA	5.300,0	5.551,7	8.848,7	104,7	62,7
32.	DS SALAJ	350,0	379,6	36,2	108,5	1.048,6
33.	DS SATU MARE	100,0	103,4	197,3	103,4	52,4
34.	DS SIBIU	-800,0	-764,1	3.615,2		
35.	DS SUCEAVA	98.120,0	106.801,3	128.549,0	108,8	83,1
36.	DS TELEORMAN	-3.400,0	-3.308,8	-2.562,8		
37.	DS TIMIS	3.000,0	3.099,2	4.112,7	103,3	75,4
38.	DS TULCEA	-2.100,0	-2.014,8	2.823,7		
39.	DS VALCEA	2.800,0	2.867,1	9.505,6	102,4	30,2
40.	DS VASLUI	1.102,0	1.173,5	161,2	106,5	728,0
41.	DS VRANCEA	-1.500,0	-1.462,8	276,5		
42.	DCEAC	-34.000,0	-33.931,8	-30.598,8		
43.	SCDAB	0,0	-320,7	-301,3		
44.	Centrala RNP	0,0	6.567,7	1.144,7		573,7
	TOTAL	190.692,0	216.054,6	302.524,9	113,3	71,4

Director economic,  
Vasile RUSU

Şef serviciu,  
Ielița ALĂMIȚE

Întocmit,  
Claudia BĂLAN

## Cifra de afaceri realizată de APN și Muzeul Cinegetic al Carpaților "Posada"

-mii lei-

Denumire unitate	Cifra de afaceri realizată la data de 31.12.2018
1	2
PN APUSENI	1.801,9
PN BALTA MICA A BRAILEI	1.577,0
PN BUCEGI	1.322,0
PN BUILA-VANTURARITA	719,0
PN CALIMANI	1.470,0
PN CHEILE BICAZULUI	931,0
PN CHEILE NEREI	1.204,0
PN COMANA	1.011,2
PN COZIA	1.178,0
PN DEFILEUL JIULUI	918,0
PN DOMOGLED VALEA CERNEI	1.492,7
PN GRADISTEA MUNCCELULUI CIOCLOVINA	1.243,0
PN LUNCA MURESULUI	1.096,6
PN MUNTII MACINULUI	1.393,0
PN MUNTII MARAMURESULUI	1.051,0
PN MUNTII RODNEI	1.334,0
PN PIATRA CRAIULUI	1.302,0
PN PORTILE DE FIER	2.041,1
PN PUTNA VRANCEA	1.013,9
PN RETEZAT	1.462,0
PN SEMENIC CHEILE CARASULUI	1.013,0
PN VANATORI NEAMT	1.655,0
TOTAL PARCURI	28.229,6
MUZEUL CINEGETIC POSADA	1.622,1
<b>TOTAL PARCURI + MUZEU</b>	<b>29.851,7</b>

Director economic,  
Vasile RUSU

Şef serviciu,  
Ielița ALĂMÎIE

Întocmit,  
Claudia BĂLAN

## Facturi neincasate

Anexa nr.46

- lei -

Nr. crt.	Direcția silvică	Facturi neincasate până in 15 zile	Facturi neincasate între 15-30 zile	Facturi neincasate între 30 și 90 zile	Facturi neincasate între 90 și 360 zile	Facturi neincasate peste 360 zile	Total general	%
1	2	3	4	5	6	7	8	9
1	Alba Iulia	216.364	23.710	41.348	166.156	79.529	527.107	2
2	Arad	111.567	364.348	2.278.739	189.850	8.059	2.952.563	9
3	Arges	289.646	107.962	245.528	49.234	6.028	698.398	2
4	Bacau	573.758	13.500	97.037	41.402	0	725.698	3
5	Bihor	739.428	48.894	197.324	125.203	0	1.110.849	3
6	Bistrita Nasaud	61.617	1.440	16.955	10.387	0	90.399	0
7	Botosani	140.677	21.253	68.665	35.031	3.390	269.017	1
8	Brasov	468.480	221.477	468.993	35.713	32.786	1.227.449	4
9	Braila	0	41.508	21.198	0	0	62.706	0
10	Buzau	4.076	130.565	161.293	27.588	832	324.354	1
11	Caras Severin	633.722	70.659	1.451.777	70.144	14.668	2.240.969	7
12	Calarasi	6.940	4.866	26.581	3.657	1.214	43.257	0
13	Cluj	412.619	128.998	788.654	678.720	150.020	2.159.012	7
14	Constanta	218.035	44.333	15.918	70.903	562	349.751	1
15	Covasna	236.579	4.181	55.346	33.699	14.959	344.763	1
16	Dambovita	197.601	66.290	165.463	100.764	46.674	576.792	2
17	Dolj	875	64.944	57.206	38.493	26.753	188.271	1
18	Galati	4.400	0	106.665	1.340	3.733	116.137	0
19	Giurgiu	157.967	87.207	298.408	745	0	544.327	2
20	Gorj	584.755	500.248	364.838	55.597	675	1.506.113	5
21	Harghita	36.772	45.442	95.172	21.686	0	199.073	1
22	Hunedoara	419.863	469.725	401.640	183.847	0	1.475.075	5
23	Ialomita	9.586	12.980	21.652	23.284	21.707	89.209	0
24	Iasi	564.564	25.385	12.229	5.818	3.202	611.199	2
25	Ifov	34.715	6.558	14.151	2.034	3.081	60.539	0
26	Maramures	370.554	129.069	629.126	578.585	426.469	2.133.803	7
27	Mehedinti	38.687	128.793	230.300	27.051	45.372	470.202	1
28	Mures	532.620	299.249	668.979	122.315	67.720	1.690.883	5
29	Neamt	281.548	53.678	150.997	1.119	0	487.342	2
30	Olt	50.191	237.946	21.732	26.738	87.603	424.209	1
31	Prahova	998.828	68.728	250.868	3.635	11.881	1.333.939	4
32	Satu Mare	125.828	38.721	50.237	24.152	4.555	243.494	1
33	Salaj	64.646	41.511	115.386	203.470	112.741	537.755	2
34	Sibiu	748.447	11.757	90.774	0	0	850.978	3
35	Suceava	1.280.771	1.132.622	194.411	184.121	24.319	2.816.244	9
36	Teleorman	245.602	14.945	3.456	186.643	190.525	641.171	2
37	Timis	383.946	141.356	342.670	13.848	10.432	892.251	3
38	Tulcea	528.038	37.458	0	0	5.785	571.281	2
39	Valcea	103.030	24.514	92.989	34.180	17.462	272.175	1
40	Vaslui	1.312	34.922	2.293	2.790	0	41.317	0
41	Vrancea	127.223	70.295	88.515	35.656	21.947	343.637	1
42	DCEAC	6.262	17.000	2.849	5.236	1.290	32.637	0
<b>TOTAL</b>		<b>12.012.140</b>	<b>4.989.037</b>	<b>10.408.363</b>	<b>3.420.833</b>	<b>1.445.972</b>	<b>32.276.345</b>	

Director economic,  
Vasile RUSU

Şef serviciu,  
Ielița ALĂMIIE

Întocmit,  
Claudia BĂLAN

## Clienți în litigiu

- lei -

Nr. crt.	Direcția silvică	Facturi neincasate până în 360 zile	Facturi neincasate peste 360 zile	Total general
1	2	3	4	5
1	Alba Iulia	0	703.314	703.314
2	Arad	15.473	403.287	418.760
3	Arges	267.790	824.092	1.091.882
4	Bacau	114.128	401.645	515.773
5	Bihor	32.557	411.544	444.100
6	Bistrita Nasaud	0	41.646	41.646
7	Botosani	13.611	10.080	23.690
8	Brasov	38.241	77.139	115.380
9	Braila	0	22.649	22.649
10	Buzau	76.028	0	76.028
11	Caras Severin	42.687	2.023.706	2.066.393
12	Calarasi	0	247.345	247.345
13	Cluj	71.062	220.086	291.148
14	Constanta	0	278.603	278.603
15	Covasna	2.449	50.954	53.403
16	Dambovita	0	582.676	582.676
17	Dolj	0	179.055	179.055
18	Galati	30.024	45.617	75.641
19	Giurgiu	0	33.007	33.007
20	Gorj	86.704	1.410.054	1.496.757
21	Harghita	116.899	219.071	335.971
22	Hunedoara	260.139	292.084	552.223
23	Ialomita	0	144.171	144.171
24	Iasi	0	0	0
25	Ifov	0	46.395	46.395
26	Maramures	42.336	1.074.774	1.117.110
27	Mehedinti	0	234.115	234.115
28	Mures	1.772	134.670	136.441
29	Neamt	0	370.583	370.583
30	Olt	0	37.186	37.186
31	Prahova	0	515.515	515.515
32	Satu Mare	0	136.036	136.036
33	Salaj	0	166.830	166.830
34	Sibiu	135.803	258.235	394.038
35	Suceava	46.515	588.405	634.920
36	Teleorman	0	94.407	94.407
37	Timis	8.456	228.955	237.411
38	Tulcea	0	6.690	6.690
39	Valcea	145.667	186.038	331.706
40	Vaslui	0	161.431	161.431
41	Vrancea	346	380.501	380.847
42	DCEAC	22.236	100.950	123.187
<b>TOTAL</b>		<b>1.570.924</b>	<b>13.343.539</b>	<b>14.914.463</b>

Director economic,  
Vasile RUSU

Șef serviciu,  
Ielița ALĂMÎIE

Întocmit,  
Claudia BĂLAN

## Furnizori neachitați

- lei -

Nr. crt.	Direcția silvică	Total furnizori de achitat din care:	Furnizori de bunuri si servicii ce se achita din fondurile proprii ale directiei silvice (din cont 401)	Furnizori de bunuri si servicii ce se achita de catre regie (din cont 401)-amenajare, onservare etc.	Furnizori de imobilizari ce se achita din fondurile proprii ale directiei silvice (din cont 404)	Furnizori de imobilizari ce se achita de regie din fonduri publice (din cont 404)	%
1	2	3	4	5	6	7	8
1	Alba Iulia	703.885	393.132	0	310.754	0	1
2	Arad	2.242.990	1.911.059	0	331.336	595	4
3	Arges	2.177.877	681.108	0	1.496.769	0	4
4	Bacau	1.811.526	881.523	0	928.429	1.574	3
5	Bihor	1.214.293	684.295	0	529.998	0	2
6	Bistrita Nasaud	948.251	372.198	0	576.053	0	2
7	Botosani	748.507	505.330	10.427	232.750	0	1
8	Brasov	204.346	198.936	0	5.410	0	0
9	Braila	73.238	73.238	0	0	0	0
10	Buzau	180.823	180.823	0	0	0	0
11	Caras Severin	1.222.122	871.855	0	350.267	0	2
12	Calarasi	198.419	183.463	0	12.780	2.175	0
13	Cluj	314.328	221.596	0	92.732	0	1
14	Constanta	373.414	321.760	51.653	0	0	1
15	Covasna	866.619	565.579	0	301.040	0	1
16	Dambovita	2.361.198	2.361.198	0	0	0	4
17	Dolj	322.142	206.406	115.736	0	0	1
18	Galati	244.678	163.393	2.436	78.849	0	0
19	Giurgiu	332.242	129.609	0	202.634	0	1
20	Gorj	263.500	255.056	0	8.444	0	0
21	Harghita	121.972	108.907	0	13.065	0	0
22	Hunedoara	2.103.252	1.492.382	0	610.869	0	4
23	Ialomita	184.905	94.235	0	90.670	0	0
24	Iasi	559.244	549.571	0	9.674	0	1
25	Ilfov	1.218.270	428.456	0	789.814	0	2
26	Maramures	2.109.108	1.274.691	0	834.418	0	4
27	Mehedinti	619.248	130.972	0	488.277	0	1
28	Mures	1.622.787	983.846	0	38.801	600.140	3
29	Neamt	4.344.733	3.097.597	0	1.247.136	0	7
30	Olt	788.918	198.528	230.823	355.851	3.715	1
31	Prahova	1.175.882	533.161	0	390.037	252.684	2
32	Satu Mare	604.576	341.898	0	262.678	0	1
33	Salaj	384.573	114.598	0	269.975	0	1
34	Sibiu	1.562.965	644.419	0	758.455	160.090	3
35	Suceava	4.044.190	2.674.807	0	1.351.737	17.646	7
36	Teleorman	87.281	87.281	0	0	0	0
37	Timis	1.359.636	802.151	0	557.047	438	2
38	Tulcea	1.182.552	430.172	647.633	104.746	0	2
39	Valcea	703.131	620.911	0	82.220	0	1
40	Vaslui	775.254	256.532	0	0	518.722	1
41	Vrancea	115.752	76.532	0	39.220	0	0
42	DCEAC	1.159.202	594.955	0	564.247	0	2
43	Centrala RNP	15.005.789	4.844.015	9.776.080	385.694	0	26
<b>TOTAL</b>		<b>58.637.620</b>	<b>31.542.175</b>	<b>10.834.790</b>	<b>14.702.875</b>	<b>1.557.780</b>	<b>100</b>

Director economic,  
Vasile RUSU

Şef serviciu,  
Ielița ALĂMIIE

Întocmit,  
Claudia BALAN

REALIZAREA PRINCIPALILOR INDICATORI  
SINTETICI IN ANUL 2018

ANEXA 43

Nr. crt.	INDICATORUL	UM			REALIZAT %
			Programat	Realizat	
	<b>SARCINI SINTETICE</b>				
1	<b>Investiții - total, din care:</b>	mii lei	4563	4392,4	96,3
	fonduri bugetare* și credite externe	mii lei	1700	1662,4	97,8
	fonduri proprii	mii lei	2863	2730	95,3
2	Mânji realizați	capete	350	381	108,9
3	Cabaline valorificate	capete	300	321	107
4	Cabaline în Herghelia Națională	capete	1435	1442	100
5	Cabaline promovate in Herghelia Națională	capete	120	162	135
6	Producția agricolă vegetală	tone	22 651	26459	116,8
	<b>INDICATORI FINANCIARI</b>				
7	Cifra de afaceri	mii lei	7030	7434,7	105,7
8	Profit brut/pierdere	mii lei	-36500	-33912,7	92,9
	<b>ALȚI INDICATORI</b>				
9	Numărul mediu de personal total		620	611	98,4

\* Herghelia Națională

INTOCMIT  
Elena CARAGIU

VERIFICAT  
DIRECTOR ECONOMIC

Adina MARIN

